



2020

FAALİYET RAPORU



YÖNETİM KURULU'NUN MESAJI

Sayın Pay Sahiplerimiz, Değerli İş Ortaklarımız ve Çalışanlarımız;

2020 yılını tüm dünya genelinde olağanüstü bir yıl olarak geride bıraktık. 80 milyon insanın enfekte olduğu, 1,8 milyon insanın da hayatını kaybettiği, Covid 19 virüsünün yol açtığı salgın, 2020 yılına damgasını vurdu. Dünya genelinde, salgının yayılmasını önleyici tedbirlerin yanı sıra, ekonomiye olan olumsuz etkilerinde minimize edilmesinde ciddi mücadele verildi. Bilim insanlarının kısa bir süreliğine de olsa çaresiz kaldığı, virüs ile ilgili bir yıl içinde önemli gelişmeler kaydedilmiş olmasına rağmen, tüm dünyanın mücadelesi 2021 yılında da devam etmektedir.

2020 yılında bununla beraber gerek doğal afetler, gerekse dünya ekonomisi ve siyaseti yönünden oldukça hareketli bir dönem yaşandı. ABD ve Çin arasındaki ticaret müzakerelerinin olumlu sonuç vermesi ve İngiltere'nin AB üyeliğine veda ettiği Brexit anlaşmasının sonuçlanması, belirsizlikleri büyük ölçüde ortadan kaldırdı. Çin ekonomisi ilk döneminde son 28 yılın en zorlu dönemini yaşarken, hızlı bir toparlanma ile yılı büyüme ile kapattı. ABD, Japonya ve Avrupa ise yılı daha büyük ölçekte büyüme ile kapattılar.

Bizler, tüm dünyanın çok zorlu koşullar yaşadığı bu olağanüstü koşullarda, hızlı şekilde reaksiyon vererek aldığımız önlemler, aralıksız devam ettirdiğimiz faaliyetlerimiz, yeni stratejik konumlandırmamız ve karlılık odaklı stratejilerimiz sayesinde son derece başarılı sonuçlarımızı sizlerle paylaşmaktan gurur duyuyoruz.

İnşaat sektörü, kendisine bağlı ~200'den fazla alt sektörün ürettiği mal ve hizmete talep oluşturan bir konumda olması açısından, "Ekonominin Lokomotifi" özelliğine sahiptir. İnşaat sektöründeki büyümenin doğal sonucu neticesinde, "Seramik Kaplama Malzemeleri" alanında pozitif etki sağlayarak, sektörün gelişimine katkı sağlamıştır. 2020 yılı diğer yıllardan farklı olarak, yenileme/tadilat pazarını da tetiklemiştir. Hane halkının evde geçirdiği sürenin artması üzerine, eksiklerin giderilmesi, konfor ve estetiğin yükseltilmesi ihtiyacı oluşmuştur. Bunun yanı sıra özellikle geride bıraktığımız 3 senede, kentsel dönüşümün etkisiyle ertelenen yenileme faaliyetleri bu dönemde hareketlenerek, sektördeki canlılığa katkı sağlamıştır.

Seramik kaplama malzemeleri sektörünün, yaklaşık 60.000 kişiyi istihdam eden, % 81'lik yerli katma değer oranı ile yerli kaynakları en çok kullanan, ithal ürünlere bağımlılığı en az olan sektörlerden biri olduğu bilinmektedir. Sektörün, 2020 yılında son 20 yılın en yüksek ihracatını gerçekleştirmiş olması da Ülkemiz ve Şirketimiz adına sevindirici gelişmelerdendir.

Sektörün en tecrübeli, yenilikçi ve araştırmacı Şirketi olarak, sürekli yenilik yaratmak, diğer oyuncularından ayrılarak, müşterilerimize dünya genelinde ilgi uyandıran yeni trend ürünleri, eş zamanlı olarak kaliteli şekilde sunma geleneğimizi misyonumuz haline getirdik.

Yüksek marka bilinirliğimizi, tüketicimizin gözündeki marka değerimizi yansıttığımız yeni nesil ürünlerimizi, müşterilerimizin daha kolay ulaşabileceği, günümüzün tüm beklenti ve ihtiyaçlarına uygun şekilde sunmak üzere planlamalar yaptık. Bu hedefe uygun şekilde otomasyona ve verimliliğe, teknolojiye yönelik iş geliştirmeleri ile yenileme yatırımlarımıza ağırlık vererek rekabet gücümüzü korumayı ve yükseltmeyi, yüksek karlılığı ve yüksek verimliliği hedefledik. Sağlıklı ve sürdürülebilir bir büyüme ile saygın yerimizi pekiştirmek ve geliştirmek için her yıl olduğu gibi bu yıl da çok çaba gösterdik. Bu raporda sizlere hedeflerimizle örtüşen sonuçlar sunmaktan son derece gururlu ve mutluyuz.

Sayın Ortaklarımız,

Şirketimiz piyasa koşullarına hızlı reaksiyon gösteren, gelişen talebe istinaden hareket edebilen bir yönetim anlayışına sahiptir. Bu bilinç ile alınan kararlar çok hızlı uygulamaya konularak, kapasite kullanım oranımız 2020 yılında bir önceki yıla kıyasla % 7,13 artış göstermiş olup, %72 olarak gerçekleşmiştir. Bunun neticesinde toplamda yaklaşık 16 milyon m² mamul üretimi ve satışı gerçekleştirilmiştir.

2020 yılı içerisinde enerji fiyatına uygulanan zamlar ve dövizdeki yükselişlere bağlı olarak, maliyet artışları Şirketimizi negatif yönde etkilemiştir. İç piyasadaki daralmanın tersine, ihracat gelirlerimizdeki artışın olumlu etkisi ile UFRS'ye göre yapılan hesaplamalarımız neticesinde, 128.410.462 TL EBITDA (FAVÖK) karlılığı elde edilmiştir. Bir önceki yıla kıyasla EBITDA karlılığımız %288,61 artış göstermiştir.

Sayın Ortaklarımız,

"Kar Dağıtım Politikamız"; Ülkemizde geçerli olan tüm mevzuat ve Şirket Anasözleşmesi'nin ilgili hükümleri çerçevesinde; ülke ekonomisinin ve sektörün durumu da göz önünde bulundurulmak ve pay sahiplerinin beklentileri ile Şirket'in ihtiyaçları arasındaki hassas denge gözetilmek suretiyle belirlenmiştir.

Bu bağlamda, Şirketimizin 2020 yılı net dağıtılabılır dönem karından;

- a. Yönetim Kurulu üyelerine kâr payı verilmemesi,
- b. Ortaklara birinci ve ikinci kâr payı olarak toplam brüt 66.773.570,34 TL'nin kâr payı verilmesi,
- c. İmtiyazlı pay sahiplerine brüt 9.980.420,86 TL'nin kâr payı olarak dağıtılması,
- d. 7.300.399,12 TL genel kanuni yedek akçenin ayrılması, kalan tutarın olağanüstü yedek olarak yasal kayıtlarımıza aktarılması,
- e. Hak sahiplerine ödemelerin 07 Haziran 2021 tarihinde yapılması,

Yönetim Kurulumuz tarafından, 12 Nisan 2021 Pazartesi günü Genel Kurulumuza teklif edilmiştir.

Yönetim Kurulumuz; öncelikle Siz Değerli Ortaklarımızın, tüm çalışanlarımızın, yurtiçi ve yurtdışı yetkili satıcılarımızın, tüm tedarikçilerimizin de katkıları ile 2021 yılında daha da başarılı sonuçlar elde etmek için çalışacaktır.

2020 yılında elde ettiğimiz performansımıza katkıda bulunan herkese huzurlarınızda teşekkürlerimizi sunuyor, 2021 yılının öncelikle dünyamız genelinde küresel salgınlardan arınmış bir şekilde ülkemiz ve şirketimiz için verimli, başarılı bir yıl olmasını diliyoruz.

Saygılarımızla
Yönetim Kurulu

YÖNETİM KURULUNUN YILLIK FAALİYET RAPORUNA İLİŞKİN BAĞIMSIZ DENETÇİ RAPORU

Ege Seramik Sanayi ve Ticaret A.Ş. Genel Kurulu'na,

1) Görüş

Ege Seramik Sanayi ve Ticaret A.Ş.'nin ("Şirket") 1 Ocak 2020 - 31 Aralık 2020 hesap dönemine ilişkin yıllık faaliyet raporunu denetlemiş bulunuyoruz.

Görüşümüze göre, yönetim kurulunun yıllık faaliyet raporu içinde yer alan finansal bilgiler ile Yönetim Kurulu'nun Şirket'in durumu hakkında yaptığı irdelemeler, tüm önemli yönleriyle, denetlenen tam set finansal tablolarla ve bağımsız denetim sırasında elde ettiğimiz bilgilerle tutarlıdır ve gerçeği yansıtmaktadır.

2) Görüşün Dayanağı

Yaptığımız bağımsız denetim, Kamu Gözetimi, Muhasebe ve Denetim Standartları Kurumu (KGK) tarafından yayımlanan Türkiye Denetim Standartlarının bir parçası olan Bağımsız Denetim Standartlarına (BDS'lere) uygun olarak yürütülmüştür. Bu Standartlar kapsamındaki sorumluluklarımız, raporumuzun Bağımsız Denetçinin Yıllık Faaliyet Raporunun Bağımsız Denetimine İlişkin Sorumlulukları bölümünde ayrıntılı bir şekilde açıklanmıştır. KGK tarafından yayımlanan Bağımsız Denetçiler için Etik Kurallar (Etik Kurallar) ve bağımsız denetimle ilgili mevzuatta yer alan etik hükümlere uygun olarak Şirket'ten bağımsız olduğumuzu beyan ederiz. Etik Kurallar ve mevzuat kapsamındaki etiğe ilişkin diğer sorumluluklar da tarafımızca yerine getirilmiştir. Bağımsız denetim sırasında elde ettiğimiz bağımsız denetim kanıtlarının, görüşümüzün oluşturulması için yeterli ve uygun bir dayanak oluşturduğuna inanıyoruz.

3) Tam Set Finansal Tablolara İlişkin Denetçi Görüşümüz

Şirket'in 1 Ocak 2020 - 31 Aralık 2020 hesap dönemine ilişkin tam set finansal tabloları hakkında 26 Şubat 2021 tarihli denetçi raporumuzda olumlu görüş bildirmiş bulunuyoruz.

4) Yönetim Kurulunun Yıllık Faaliyet Raporuna İlişkin Sorumluluğu

Şirket yönetimi, 6102 sayılı Türk Ticaret Kanunu'nun (TTK) 514 ve 516'ncı maddelerine ve Sermaye Piyasası Kurulu'nun ("SPK") II-14.1 No'lu "Sermaye Piyasasında Finansal Raporlamaya İlişkin Esaslar Tebliği" ("Tebliğ") hükümlerine göre yıllık faaliyet raporuyla ilgili olarak aşağıdakilerden sorumludur.

a) Yıllık faaliyet raporunu bilanço gününü izleyen ilk üç ay içinde hazırlar ve genel kurula sunar.

b) Yıllık faaliyet raporunu; Şirket'in o yıla ait faaliyetlerinin akışı ile her yönüyle finansal durumunu doğru, eksiksiz, dolambaçsız, gerçeğe uygun ve dürüst bir şekilde yansıtacak şekilde hazırlar. Bu raporda finansal durum, finansal tablolara göre değerlendirilir. Raporda ayrıca, şirketin gelişmesine ve karşılaşması muhtemel risklere de açıkça işaret olunur. Bu konulara ilişkin yönetim kurulunun değerlendirmesi de raporda yer alır.

c) Faaliyet raporu ayrıca aşağıdaki hususları da içerir:

- Faaliyet yılının sona ermesinden sonra şirkette meydana gelen ve özel önem taşıyan olaylar,
- Şirketin araştırma ve geliştirme çalışmaları,
- Yönetim kurulu üyeleri ile üst düzey yöneticilere ödenen ücret, prim, ikramiye gibi mali menfaatler, ödenekler, yolculuk, konaklama ve temsil giderleri, aynı ve nakdi imkanlar, sigortalar ve benzeri teminatlar.

Yönetim kurulu, faaliyet raporunu hazırlarken Ticaret Bakanlığının ve ilgili kurumların yaptığı ikincil mevzuat düzenlemelerini de dikkate alır.

5) Bağımsız Denetçinin Yıllık Faaliyet Raporunun Bağımsız Denetimine İlişkin Sorumluluğu

Amacımız, TTK hükümleri çerçevesinde yıllık faaliyet raporu içinde yer alan finansal bilgiler ile Yönetim Kurulunun denetlenmiş olan finansal tablolarda yer alan bilgileri kullanarak yaptığı irdellemelerin, Şirket'in denetlenen finansal tablolarıyla ve bağımsız denetim sırasında elde ettiğimiz bilgilerle tutarlı olup olmadığı ve gerçeği yansıtıp yansıtmadığı hakkında görüş vermek ve bu görüşümüzü içeren bir rapor düzenlemektir.

Yaptığımız bağımsız denetim, BDS'lere uygun olarak yürütülmüştür. Bu standartlar, etik hükümlere uygunluk sağlanması ile bağımsız denetimin, faaliyet raporunda yer alan finansal bilgiler ve Yönetim Kurulunun denetlenmiş olan finansal tablolarda yer alan bilgileri kullanarak yaptığı irdellemelerin finansal tablolarla ve denetim sırasında elde edilen bilgilerle tutarlı olup olmadığına ve gerçeği yansıtıp yansıtmadığına dair makul güvence elde etmek üzere planlanarak yürütülmesini gerektirir.

As Bağımsız Denetim ve YMM A.Ş.
(Member of NEXIA INTERNATIONAL)

Osman Tuğrul ÖZSÜT
Sorumlu Denetçi

İstanbul, 26 Şubat 2021



► İindekiler

A- Tarihe

1. Kilometre Taşları

B- Ege Seramik Hakkında Genel Bilgiler

1. Vizyon-Misyon-Hedef
2. Genel Bilgiler
3. Şirketin Yönetim Organı, Üst Düzey Yönetici ve Personel Bilgileri
4. Şirketin Organizasyon, Sermaye ve Ortaklık Yapısı
5. Yönetim Organı Üyeleri ile Üst Düzey Yöneticilere Sağlanan Faydalar
6. Pay Sahipleri
7. Şirket Bilgilendirme Politikası
8. Şirketin İnternet Sitesi ve İeriđi
9. Şirketin Araştırma Ve Geliştirme Çalışmaları
10. Şirket Faaliyetleri ve Faaliyetlere İlişkin Önemli Gelişmeler
11. Finansal Durum
12. Üretim
13. Satışlar
14. Sektörel Gelişmeler
15. Şirketimizin Sektördeki Durumu
16. Menfaat Sahipleri
17. Dönem İinde Esas Sözleşmede Yapılan Deđişiklikler
18. 2020 İlişkili Taraf İşlemleri ve 2021 Yılı Yaygın ve Süreklilik Arz Eden İlişkili Taraf İşlemleri Öngörü Rapor Özeti
19. 2020 Yılı Karının Dağıtım Önerisi
20. Bađımsız Denetim Raporu
21. Finansal Tablolar ve Dipnotları
22. 2020 Yılı Kurumsal Yönetim İlkelerine Uyum Beyanı
 - 2020 Yılı Kurumsal Yönetim Uyum Raporu
 - 2020 Yılı Kurumsal Yönetim Bilgi Formu

A – TARİHÇE

1. Kilometre Taşları

- 1972 Ege Seramik İzmir Kemalpaşa'da kuruldu.
- 1973 300.000 m² kapasite ile üretim başladı.
- 1981 Hisselerin büyük bölümü Sn. İbrahim Polat tarafından satın alındı.
- 1982 Ege Seramik ürünlerinin satış ve pazarlama faaliyetlerini yürütmek üzere Ege İnşaat Malzemeleri Pazarlama A.Ş. kuruldu.
- 1983 İbrahim Polat Holding bünyesine katıldı.
- 1988 Beş yıllık yatırım programı başlatıldı.
- 1992 Ege Seramik İMKB'de halka açıldı.
- 1994 Üretim kapasitesi 16 milyon m²'ye çıktı.
- 1995 Üretim kapasitesi 22 milyon m²'ye çıktı.





- 2004 Özel şekilli karo tesisi devreye alındı.
- 2004 Üretim kapasitesi 25 milyon m²'ye çıktı.
- 2005 Oracle ERP otomasyon sistemi kuruldu.
- 2009 DIGITILE yatırımı devreye alındı.
- 2011 Yeni parlatma, ebatlama ve hi-tech nano koruyucu yüzey makineleri alındı.
- 2012 Büyük ebatlı seramik üretmek için modernizasyon yatırımına başlandı.
- 2013 7. Üretim Holü Modernizasyon yatırımı bitirildi ve büyük ebatlı seramik üretime başlandı.
- 2014 4. Üretim Holü ile masse hazırlama tesislerinde modernizasyon yatırımına başlandı.
- 2015 4. Üretim Holü ile masse hazırlama tesislerinde modernizasyon yatırımları tamamlandı.
- 2016 Yeni parlatma makineleri ile paketleme makinalarının kurulumları tamamlanarak faaliyete alındı.
- 2018 Yeni fabrika satış mağazamızın inşaatı tamamlanarak faaliyete geçirildi. Modernizasyon yatırımları kapsamında yeni pres ve dijital baskı makinelerinin kurulumları tamamlanarak üretime dahil edildi.
- 2019 Yeni kareleme ve makinelerinin kurulumları tamamlanarak faaliyete alındı.
- 2020 Fabrika geneli üretim tesisimizde modernizasyon ve yenileme faaliyetleri tamamlanarak devreye alındı.

B. EGE SERAMİK HAKKINDA GENEL BİLGİLER

1. Vizyon-Misyon-Hedef

Vizyonumuz;

Bilgi birikimimizi ve uzmanlığımızı kullanarak ve genişleterek başlattığımız faaliyetler ile;

- Seramik kaplama pazarlarında güvenilir GLOKAL (Global & Lokal) oyuncu olmak,
- Toplam müşteri memnuniyetinde daha üst sınırlara ulaşmak,
- Her segment üreticisi olmamak, kâr odaklı olmak, pazar payımızı artıracak şekilde gelişmek ve gelirden sürdürülebilir büyüme sağlamak,
- Teknoloji dünyasının getirdiği yenilikleri uygulayarak sektörde güncel olmak,
- Çevresel sürdürülebilirlik anlayışı ile geleceğe yatırım yapmaktır.

Misyonumuz;

Uluslararası standartlarda üretilmiş ürünlerimiz ile;

- Ülkemizin gelişen inşaat sektörüne hizmet etmek,
- Yenilikçi ve yaratıcı faaliyetlerimiz ile sektöre yön vermek,
- Mümkün olan zaman ve koşullarda sosyal projelere katılmak,
- Karlılığı hedefleyerek doğaya ve çevreye, paydaşlarımızın ve ilgili tarafların haklarına ve ulusal / uluslararası kanun ve düzenlemelere saygılı olmaktır.

Hedefimiz;

Kaliteden ödün vermeden, doğa ve çevreyi kirletmeden, teknoloji dünyasının getirdiği en son yenilikleri uygulayarak müşteri memnuniyetini ön planda tutan, beklentileri aşarak yenilikçi yaklaşımlarla gelecek nesillere yaşanır bir dünya bırakmaktır.

2. Genel Bilgiler

Rapor Dönemi	1 Ocak 2020 – 31 Aralık 2020
Ortaklığın Unvanı	EGE SERAMİK SANAYİ VE TİCARET A.Ş.
Vergi Dairesi / No	Kemalpaşa / 325 005 5424
Ticaret Sicil Numarası	614 K.Paşa-575
Mersis Numarası	0-3250-0554-2400011
Merkez Adresi	Kemalpaşa O.S.B. Mah. Ansızca San. Sit. Sokak No:297/1 Kemalpaşa/İZMİR
Şube Adresi	Mecidiyeköy Mah. Büyükdere Cad. Polat Han No:87/A Şişli/İSTANBUL
Faaliyet Konusu	Seramik yer ve duvar karosu üretimi ve satışı
Hisse Kodu	EGSER

İletişim Bilgileri

Telefon	(232) 878 17 00
Şube Telefon	(212) 217 44 90
Fax	(232) 878 12 54
E-posta adresi	info@egeseramik.com
Kep adresi	egeseramik@hs01.kep.tr
İnternet Sitesi	www.egeseramik.com

3. Şirketin Yönetim Organı, Üst Düzey Yönetici Ve Personel Bilgileri

a) Yönetim Kurulu



MURAT POLAT
YÖNETİM KURULU BAŞKANI



NİLGÜN AYTEKİN
YÖNETİM
KURULU ÜYESİ



İBRAHİM FİKRET POLAT
YÖNETİM KURULU
BAŞKAN VEKİLİ



DİLEK NAM
BAĞIMSIZ YÖNETİM
KURULU ÜYESİ



TUBA TARLAN
BAĞIMSIZ YÖNETİM
KURULU ÜYESİ



GÖKSEN YEDİGÖLLER
YÖNETİM
KURULU ÜYESİ

b) Yönetim Kurulunun Yapısı ve Oluşumu

Şirket işleri ve yönetimi, Ortaklar Genel Kurulu tarafından Türk Ticaret Kanunu ve Ana sözleşme hükümleri dâhilinde ortakların aday göstereceği gerçek ve tüzel kişiler arasından seçilecek 6 (altı) kişiden oluşacak Yönetim Kurulu tarafından yürütülür. Dönem içerisinde Yönetim Kurulu ve komite üyeliklerinde boşalma olduğu takdirde Türk Ticaret Kanunu ve Sermaye Piyasası Kanunu hükümleri uygulanır.

Bağımsız Yönetim Kurulu Üyelerinin Bağımsızlık Beyanları 13.05.2020 tarihinde KAP' da kamuya duyurulmuş olup, söz konusu beyanlara şirketimiz web sayfasından ulaşılabilmektedir.

Yönetim Kurulu Başkan ve üyelerinin, şirket konusuna giren işleri bizzat veya başkaları adına yapmaları ve bu tür işleri yapan şirketlere ortak olabilmeleri hususunda TTK 395-396 maddeleri kapsamında Genel Kurul'dan onay alınmaktadır.

Yönetim Kurulu Üyeleri grup içinde veya grup dışında farklı görevler alması konusunda bir kısıtlama bulunmamaktadır. Şirketin esas sözleşmesinde yönetim kurulu üyelerinin seçim kriterleri hususunda bir düzenleme mevcut olmamakla birlikte mevcut yönetim kurulu üyelerimiz SPK Seri II-17-1 sayılı Kurumsal Yönetim Tebliği'nde yer alan ilkelerle örtüşmektedir. Söz konusu kriterlere uymayan yönetim kurulu üyemiz bulunmamaktadır.

c) Yönetim Kurulu Üyelerinin İsimleri

2020 yılında Şirket yönetim kurulu aşağıdaki isimlerden oluşmuştur:

Başkan

Murat POLAT
(İcracı Olmayan Üye)

Başkan Vekili

İbrahim Fikret POLAT
(İcracı Olmayan Üye)

Üye

Nilgün AYTEKİN
(İcracı Olmayan Üye)

Üye

Göksen YEDİGÜLLER
(İcracı Üye)

Bağımsız Üye

Dilek NAM
(Bağımsız Üye)

Bağımsız Üye

Tuba TARLAN
(Bağımsız Üye)

d) Yönetim Kurulu Üyelerinden İcrada Görevli Olanlar

Yönetim Kurulu Üyesi

Göksen YEDİGÜLLER

e) Yönetim Kurulu Üyelerinin ve Genel Müdür'ün Özgeçmişi

Murat POLAT

1958 yılında İstanbul'da doğdu. İlköğrenimini Işık Lisesi'nde, orta ve lise öğrenimini Yıldız Koleji'nde tamamladıktan sonra İsviçre'de iş idaresi öğrenimi aldı. Yurda dönüşünde grup şirketlerinden Polat İnşaat'ta görev aldı, daha sonra 1982-1985 yılları arasında İzmir Ege Seramik'te görev yaptı. İstanbul'a dönüşünde İbrahim Polat Holding'e bağlı Polat Turizm Anonim Şirketi'nin otel yatırım projesini hayata geçirdi. Sonraki yıllarda başta Polat İnşaat olmak üzere grup şirketlerinde Genel Müdür, Yönetim Kurulu Üyeliği, Yönetim Kurulu Başkan Vekilliği, Yönetim Kurulu Başkanlığı görevlerinde bulundu. Aynı dönemde İbrahim Polat Holding'de Yönetim Kurulu Başkan Vekilliği görevini de yürüttü. Çeşitli sivil toplum kuruluşlarında kurucu üye olarak görev aldı. Gayrimenkul geliştirme, inşaat, seramik, sanayi ve turizm konularında pek çok projeyi hayata geçirdi. Evli ve üç çocuk babası olan Murat Polat, İngilizce bilmektedir.

İbrahim Fikret POLAT

1984 yılında Boston Massachusetts doğdu. İlk ve Orta öğretimini Şişli Terakki Lisesi'nde Lise öğrenimini ise Ata Koleji'nde tamamladı. 2010 yılında Yeditepe Üniversitesinden mezun oldu. Öğrenimi sırasında İbrahim Polat Holding grubu şirketlerde çeşitli görevlerde bulundu. Grup Şirketlerinde Yönetim Kurulu Üyeliği yapan İbrahim Fikret POLAT, 2011 yılından beri Ege Seramik Sanayi ve Ticaret A.Ş. yönetim kurulu üyeliği görevinde bulunmaktadır. İngilizce bilmektedir.

Nilgün AYTEKİN

1963 yılında İstanbul'da doğdu. 1985 yılında İstanbul Üniversitesi İktisat Fakültesi Maliye bölümünü bitirdi. 1985 – 1992 yılları arasında Bağımsız Denetçi olarak çalıştı. 1992 – 1994 yıllarında Teletaş (Alcatel) A.Ş. bünyesinde İç Denetçi olarak görev yaptı. 1995 Temmuz ayında İbrahim Polat Holding'de İç Denetçi olarak göreve başladı. O tarihten itibaren İbrahim Polat Holding bünyesinde sırasıyla İç Denetçi, Denetim Müdürü, Mali İşler Grup Başkan Yardımcısı görevlerinde bulundu. Halen İbrahim Polat Holding CFO- Mali İşler Başkanı görevini sürdürmekte olup, İngilizce bilmektedir.

Göksen YEDİGÜLLER

1963 yılında İzmir'de doğdu. 1983 yılında Dokuz Eylül Üniversitesi İktisat bölümünü bitirdi. 1986 yılında Çanakkale Seramik A.Ş. İzmir Bölge Müdürlüğünde Satış ve Sonrası Hizmetler Sorumlusu olarak başladı. 1990-2002 yılları arasında Çanakkale Seramik A.Ş. Antalya Bölge Müdürü, 2003- 2008 yılları arası Kalekim Satış Müdürlüğü, 2008 – 2010 yılları arasında Kütahya Seramik A.Ş. Satış ve Pazarlama Müdürlüğü görevini yaptı. 2010-2020 yılları arasında Ege Seramik A.Ş.'de Genel Müdür görevinde bulundu. Halen Ege Vitrifiye A.Ş. Yönetim Kurulu Üyeliği, Türkiye Seramik Federasyonu Yönetim Kurulu Üyeliği ve Orta Anadolu İhracatçılar Birliği Yönetim Kurulu Üyeliği, Seramik Kaplamacılar Derneği ile Seramik Sağlık Gereçleri Üreticileri Derneği Yönetim Kurulu üyesidir. Evli ve 2 çocuk babası olup, İngilizce bilmektedir.

Dilek NAM

1961 doğumludur. İzmir Amerikan Lisesi'nde okudu. 1987 yılında 9 Eylül Üniversitesi Hukuk Fakültesinden mezun oldu. Sırasıyla BMC Otomobilcilik ve Tic. A.Ş. Genel Koordinatör Asistanı, Bulut& Bulut Hukuk Ofisi'nde avukat, serbest avukatlık görevlerinde bulundu, halen ABD Hava Kuvvetleri 425. Hava üssünde hukuk müşaviri olarak görev yapmaktadır. İzmir Barosuna kayıtlı olup, Türk Ceza Hukuku Derneği üyesidir. İngilizce bilmektedir.

Tuba TARLAN

1962 İzmir doğumludur. İzmir Amerikan Lisesi'nde okudu. 1984 yılında Ege Üniversitesi Mikrobiyoloji Bölümü'nden mezun oldu. Ayrıca 2016 yılında Yaşar Üniversitesi'nde İş Mühendisliği Master Programını tamamladı. Sırasıyla İzmir Pamuk Mensucatı T.A.Ş. İhracat Bölümü, Özgür Atermit Sanayi ve Ticaret A.Ş. İhracat Sorumlusu, BMC Otomotiv Mamulleri Pazarlama A.Ş. İhracat Sorumlusu, Valeo Otomotiv Sistemleri Endüstrisi A.Ş. Satış Sorumlusu görevlerinde bulundu. Halen, Ayda Gıda Ltd. Şti. Ortağı ve Genel Müdürü olarak görevine devam etmektedir. Evli olup, İngilizce, İtalyanca ve Fransızca bilmektedir.

Merter SAVAŞ

1971 yılında Eskişehir'de doğdu. Yıldız Teknik Üniversitesi Endüstri Mühendisliği bölümünden mezun oldu. 1997-2009 yılları arasında Ege Vitrifiye Sağlık Gereçleri A.Ş.'nde Satış ve Planlama Müdürü olarak görev aldı. 2009 yılında Philip Morris International (İsviçre) de çalıştıktan sonra, aynı yıl Ege Vitrifiye Sağlık Gereçleri A.Ş.'nde tekrar göreve başladı. 2009-2020 yıllarında sırasıyla Genel Müdür yardımcısı ve Genel Müdürlük görevlerinde bulundu. 15 Mayıs 2020 tarihinden beri Ege Seramik Sanayi ve Ticaret A.Ş.' de Genel Müdürü olarak çalışmaktadır. Evli ve 1 çocuk babası olan Merter Savaş, İngilizce ve Almanca bilmektedir.

f) Yönetim Kurulunun Faaliyet Esasları

Şirket esas sözleşmesine göre; Yönetim Kurulu şirket işleri gerek gösterdikçe toplanır. Ancak, Yönetim Kurulunun ayda en az bir toplantı yapması zorunludur. Yönetim Kurulu en az 4 üye ile toplanır. Yönetim Kurulu kararları toplantıya gerek fiziklen ve gerekse elektronik ortam yolu ile katılanların salt çoğunluğu ile karar alabilir. Yönetim Kurulu toplanma şekli, toplantı ve karar yeter sayısı, oy verilmesi, Yönetim Kurulunun görev, hak ve yetkileri, Türk Ticaret Kanunu ile Sermaye Piyasası Kanunu'nun hükümlerine tabidir. 2020 yılında farklı tarihlerde olmak üzere; Yönetim Kurulu Toplantıları yapılarak 26 (Yirmi altı) ayrı karar alınmıştır. Üyeler Genel Müdürlük sekreterliği tarafından toplantılara sözlü veya yazılı olarak davet edilmektedir.

Şirketimizin esas sözleşmesinin "yönetim kurulunun görev ve yetkilerini düzenleyen" maddesinde genel kurul seçiminden sonra yönetim kurulunun ilk toplantısında vazife taksimi yapılması öngörülmektedir. Yönetim Kurulu Üyeleri görev bölümünü kendi aralarında yaparlar. Şirket işlerinin tamamının veya bir kısmının yürütülmesi konusunda kendi aralarından veya hariçten Genel Müdür veya müdürler tayin etmişlerdir. Yönetim Kurulu Üyelerinin ağırlıklı oy hakkı ve/veya veto hakkı bulunmamaktadır. Yönetim Kurulu Üyelerimize her yıl genel kurulda, Türk Ticaret Kanunu'nun Şirketle muamele yapmak yasağını düzenleyen 395. Rekabet yasağını düzenleyen 396. maddelerinde belirtilen izinler verilmektedir. Söz konusu izinlerin verilmesi ile ilgili kararlar, toplantı öncesi gündem maddeleri içinde yer almaktadır.

Yönetim Kurulu şirketi temsile yetkili kıldığı üyelerini veya hariçten kimseleri, genel müdür, müdür ve memurların imza yetkilerini hangi konularda hangi limitler dâhilinde kullanacağını ve süresini tespit eder. İmzaya yetkili Yönetim Kurulu üyeleri ile diğer kişilerin isimleri ve yetki sınırları bir sirkülerle detaylı olarak belirtilir. Diğer yöneticilerin yetki ve sorumlulukları ana sözleşmede yer almamakla birlikte şirketimiz genelinde tüm çalışanlar için üst düzey yöneticiler de dâhil olmak üzere yetki ve sorumluluklarını gösteren görev tanımları belirlenmiştir.

g) Yönetim Kurulunda Oluşturulan Komitelerin Sayı, Yapı ve Bağımsızlığı

SPK Seri II-17-1 "Kurumsal Yönetim Tebliği" ile belirlenen Kurumsal Yönetim İlkeleri doğrultusunda iki komite oluşturulmuştur: Yönetim Kurulu'nun yapılanması gereği, Sermaye Piyasası Kurulu'nun Kurumsal Yönetim Tebliği'nde (II-17-1) yer alan hükümler çerçevesinde mevcut komitelerin yapısı ve faaliyetlerini gözden geçirerek; Yönetim Kurulu üyelerinden iki kişinin katılımı ile Denetimden Sorumlu Komite ve Kurumsal Yönetim Komiteleri oluşturulmuştur. Riskin Erken Saptanması Komitesi, Aday Gösterme Komitesi ve Ücret Komitesi görev ve sorumlulukları Kurumsal Yönetim Komitesi tarafından yerine getirilmektedir.

Denetim Komitesi:

Şirket yönetim kurulunda bağımsız üyelerimizin oluşturduğu denetim komitesi icracı olmayan üyelerden oluşmaktadır.

Denetim Komitesi Başkanı: **Dilek NAM**

(Bağımsız Üye)

Denetim Komitesi Üyesi: **Tuba TARLAN**

(Bağımsız Üye)

Denetim komitesi üç ayda bir toplanmakta olup iki üyeden oluşmaktadır. Denetim Komitesi mevzuatta belirtilen görevleri ile ilgili devamlı bilgi almakta, şirketin üçer aylık performansını gösteren ve kamuya açıklanacak mali tablolar hakkındaki görüş ve tespitlerini Yönetim Kuruluna bildirmektedirler.

Kurumsal Yönetim Komitesi:

Kurumsal Yönetim Komitesi, bir sonraki Genel Kurul'a kadar görev yapmak üzere, 11.06.2020 tarihli Genel Kurul'da seçilen yönetim kurulu üyeleri tarafından seçilmiş ve aynı tarihte görev dağılımını yapmıştır.

Dilek NAM

Kurumsal Yönetim Komite Başkanı

11.06.2020-

(Bağımsız Yönetim Kurulu Üyesi)

İbrahim Fikret POLAT

Kurumsal Yönetim Komite Üyesi

11.06.2020 -

(İcracı Olmayan Yönetim Kurulu Üyesi)

Aysel HATİPOĞLU

Kurumsal Yönetim Komite Üyesi
11.06.2020 -
(Yatırımcı İlişkileri Müdürü)

Kurumsal Yönetim Komitesi, 11.06.2020 tarih ve 2020-17 sayılı Yönetim Kurulu Kararında yapılan görevlendirme kapsamında;

- Aday Gösterme Komitesi
- Riskin Erken Saptanması Komitesi ile,
- Ücret Tespit Komitesi görevlerini de üstlenmektedir. Riskin erken saptanması komitesi; Risk yönetim sistemlerini en az yılda bir kez gözden geçirmektedir.

Komite üyeleri görevlerini hiçbir etki altında kalmaksızın icra etme yeteneğine, tecrübe ve potansiyeline sahip üyeler arasından seçilmektedir.

Komitelerin çalışma usul ve esaslarını gösteren tüzüklere www.egeseramik.com şirketimiz internet adresinden ulaşılabilir.

Kurumsal Yönetim Komitesi, bir sonraki Genel Kurul'a kadar görev yapmak üzere seçilmiştir.

SPK'nın Seri II-17-1 sayılı "Kurumsal Yönetim Tebliği"nde yer alan **Aday Gösterme Komitesi, Riskin Erken Saptanması Komitesi ve Ücret Komitesi**'ne ilişkin görevlerde Kurumsal Yönetim Komitesi tarafından yürütülmektedir.

h) Üst Yönetim

Göksen YEDİGÜLLER

Yönetim Kurulu Üyesi ve Operasyon Grup Başkanı

16.02.2010 tarihinde Genel Müdür olarak Ege Seramik bünyesinde göreve başlamıştır. Bu görevden önce Türkiye'nin bazı büyük seramik fabrikalarında üst düzey yönetici olarak çalışmıştır. 15.05.2020 tarihinde Operasyon Grup Başkanlığı'na getirilmiştir.

Merter SAVAS

Genel Müdür

15.05.2020 tarihinde Genel Müdür olarak Ege Seramik bünyesinde göreve başlamıştır. Bu görevden önce grup şirket Ege Vitriyeci Sağlık Gereçleri A.Ş.'nde Genel Müdür olarak görev yapmıştır.

Aysel HATİPOĞLU

Yatırımcı İlişkileri Müdürü

01.04.2016 tarihinden itibaren görevlendirilmiş olup; halen Ana Ortaklığımız İbrahim Polat Holding A.Ş. Denetim Grup Başkanı görevini sürdürmektedir.

Nurgün AY

Fabrika Müdürü

Ege Seramik bünyesine 2006 yılında Ar-Ge Laboratuvar Müdürü olarak katılmış, Fabrika Müdür Yardımcılığı görevinde bulunduktan sonra 01.01.2017 tarihinde Fabrika Müdürü olarak atanmış olup, halen bu görevi sürdürmektedir.

Mehmet BAŞTAŞ

Mali ve İdari İşler Müdürü

2003 yılından 2008 yılına kadar İbrahim Polat Holding'e bağlı Ege Birleşik Enerji A.Ş.'nde görev yapmış olup, 2008 yılında Ege Seramik bünyesine katılmıştır. 11 Haziran 2020 tarihinde Mali ve İdari İşler Müdürü olarak atanmış olup, halen bu görevi sürdürmektedir.

Nevin ÇİFTÇİOĞLU

Bilgi Teknolojileri Müdürü

Ege Seramik bünyesine 1992 yılında Analist Programcı olarak katılmıştır. 2004 yılından beri Bilgi İşlem Müdürlüğü görevini yürütmektedir.

İ. Volkan DERİNBAŞ

Satış, Lojistik ve Planlama Müdürü

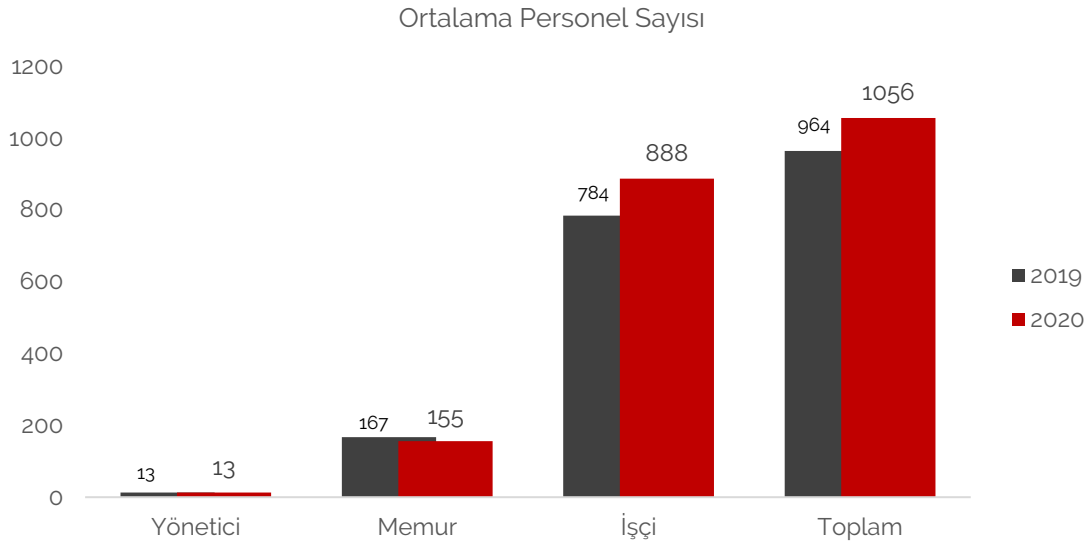
Ege Seramik bünyesine 2004 yılında Üretim Planlama Sorumlusu olarak katılmıştır. 2005-2020 yılları arasında Üretim Planlama ve Lojistik Müdürü olarak görev aldı. 2020 yılından itibaren Satış, Lojistik ve Planlama Müdürlüğü görevine getirildi. Halen aynı görevi yürütmektedir.

i) Çalışanlar

2020 yılında ortalama çalışan sayımız 1.056 personel olarak gerçekleşmiştir. Çalışanlarımızın yaş ortalaması 35 olup, ortalama kıdem süresi 6 yıldır. Toplam personelimizin %10'u lisans, %8'i meslek yüksek okulu, %37'si lise, %42'si ilköğretim okulu mezundur. İdari personelimizin %10'u yüksek lisans, %55'i lisans, %19'u meslek yüksek okulu, %12'si lise ve %4'ü ilköğretim okulu mezundur.

Sendikali personel ÇİMSE – İŞ Sendikasıyla yapılan toplu iş sözleşmesine tabidir.

Ortalama Personel Sayısı	2019 Yılı	2020 Yılı
Yönetici	13	13
Memur	167	155
İşçi	784	888
Toplam	964	1.056



j) Şirket ile İşlem Yapma ve Rekabet Yasası

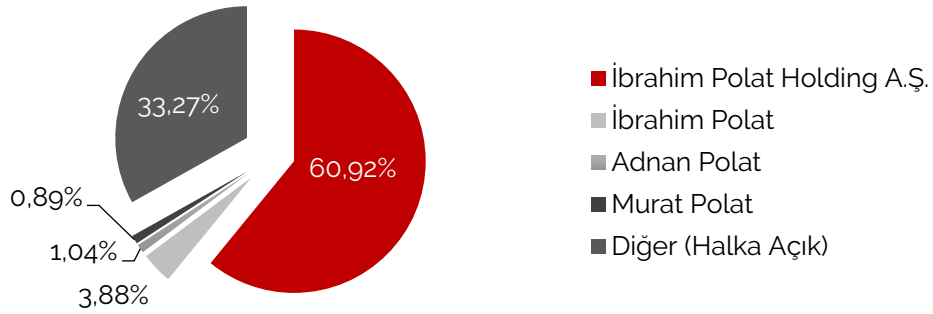
Yönetim kurulu başkan ve üyelerimiz genel kuruldan izin almaksızın kendileri ve başkaları namına veya hesabına bizzat ya da dolaylı olarak şirketle herhangi bir işlem yapamazlar. 11/06/2020 tarihinde yapılan Genel Kurulda Yönetim Kurulu başkan ve üyelerine Türk Ticaret Kanunu'na göre izin verilmiştir. 2020 faaliyet yılı içerisinde yönetim kurulu üyelerimiz herhangi bir şirket ile ilgili işlem yapmamış ve faaliyet konularında rekabet edecek girişimlerde bulunmamışlardır.

4. Şirketin Organizasyon, Sermaye ve Ortaklık Yapısı

- a) Sermayesi : 75.000.000.-TL.
b) Kayıtlı Sermayesi : 150.000.000.-TL.

Hissedarlar	Nominal (TL)	Pay %
İbrahim Polat Holding A.Ş.	45.686.919	60,92%
İbrahim Polat	2.909.876	3,88%
Murat Polat	779.877	1,04%
Adnan Polat	666.088	0,89%
Diğer (Halka Açık)	24.957.240	33,27%
Toplam	75.000.000	100%

Ortaklık Pay Dağılımı



c) Hesap Dönemi İçinde Meydana Gelen Değişiklikler

Yoktur.

d) İmtiyazlı Paylara İlişkin Bilgiler

Şirketin çıkarılmış sermayesi 75.000.000,00 (yetmişbeşmilyon) Türk Lirasıdır. Bu sermaye, beheri 1 (Bir) kuruş Değerde 7.500.000.000 (yedimilyarbeşyüzmilyon) paya bölünmüş olup bunların; 1.200 (binikiyüz) payı A Grubu nama, 1.800 (binsekizyüz) payı B Grubu nama, 7.499.997.000 (yedimilyardörtüyüzdoksandokuzmilyondokuzyüzdoksanyedibin) payı C Grubu hamiline yazılıdır. Ana sözleşmemizin 26.maddesi gereğince; dağıtılabilir dönem kârından 1.tertip yasal yedek akçe ve 1.temettü düşüldükten sonra, kalan tutar üzerinden yüzde sekizi (%8) A Grubu hisse senedi sahiplerine, yüzde beşi (%5) B Grubu hisse senedi sahiplerine tahsis edilir.

İmtiyazlı pay sahiplerinin oy kullanmaları hakkında herhangi bir ayrıcalık söz konusu değildir. Genel Kurul toplantılarında hazır bulunan ortakların veya vekillerinin her hisse için bir oy hakkı vardır.

5. Yönetim Organı Üyeleri İle Üst Düzey Yöneticilere Sağlanan Faydalar

Yönetim kurulu ve üst düzey yöneticiler için ücret politikamız, Şirket web sayfasında yayınlanmaktadır. Yönetim Kurulu üyelerine ana sözleşmede yer aldığı şekilde; birinci kâr payı düşüldükten sonra kalanın yüzde sekizi A grubu hisse senedi sahiplerine, yüzde beşi B grubu hisse senedi sahiplerine, kalan kârdan yüzde beşi yönetim kurulu üyelerine tahsis edilmektedir. Yönetim kurulunun 2019 yılına ait kârdan yönetim kurulu üyelerine pay verilmemesi yönündeki teklifi, Genel Kurul toplantısında onaylanarak, kabul edilmiştir. Şirket herhangi bir yönetim kurulu üyesine ve/veya yöneticilerine borç vermemiş, kredi kullandırmamış, üçüncü bir kişi aracılığı ile şahsi kredi adı altında kredi kullandırmamış veya lehine kefalet gibi teminatlar vermemiştir.

Yönetim Kurulu üyelerine temettü dışında verilebilecek huzur hakkı, ücret ve benzeri hakların miktarını ve ödeme tarihlerini Genel Kurul tayin ve tespit eder. Yönetim kurulu üyelerinin ve üst düzey yöneticilerin ücretlendirme esasları yazılı hale getirilmiştir.

Ücretlendirme Politikası Genel kurul toplantısında ayrı bir madde olarak ortakların bilgisine sunulur ve pay sahiplerine bu konuda görüş bildirme imkânı tanınır. Bağımsız yönetim kurulu üyelerinin ücretlendirmesinde pay senedi opsiyonları veya şirketin performansına dayalı ödeme planları kullanılmamaktadır. Bağımsız yönetim kurulu üyelerinin ücretleri, Sermaye Piyasası Kurulu düzenlemelerine göre, bağımsızlıklarını koruyacak düzeyde belirlenir.

11.06.2020 tarihinde yapılan Olağan Genel Kurul toplantısında Yönetim Kurulu Bağımsız üyelerine aylık brüt 7.500.-TL. huzur hakkı ödenmesine karar verilmiştir.

Yine üst düzey yöneticilerimize her yıl sağlık ve hayat sigortası yaptırılmaktadır. Üst düzey yöneticilere 2020 yılında 4.524.151.-TL ücret, ikramiye ve benzeri ödeme yapılmıştır.



6. Pay Sahipleri

a) Pay Sahipleri İle İlişkiler Birimi

Pay Sahipleri İle İlişkiler Biriminde aşağıdaki kişiler görev yapmaktadır:

Aysel HATİPOĞLU

Yatırımcı İlişkileri Müdürü
0212 212 00 44
aysel.hatipoglu@polatholding.com

Mehmet BAŞTAŞ

Mali ve İdari İşler Müdürü
0232 878 17 00
mbastas@egeseramik.com

Aysel Hatipoğlu, SPK'nın II-17.1 sayılı "Kurumsal Yönetim Tebliği'nde belirtildiği üzere, "Sermaye Piyasası Faaliyetleri İleri Düzey Lisansı-211906" ve "Kurumsal Yönetim Derecelendirme Uzmanlığı Lisansı-702380"na sahip olup, Ana Ortaklıkta tam zamanlı Denetim Grup Başkanı olarak çalışmaktadır. Aynı zamanda Ege Seramik Kurumsal Yönetim Komitesi üyesidir.

Şirketimizce, 03.01.2014 tarihli ve 28871 sayılı Resmi Gazete 'de yayımlanan, Seri: II-17.1 numaralı Sermaye Piyasası Kurulu'nun Kurumsal Yönetim Tebliği'nin 11.maddesi hükmü 1. bendinin gereği şirketimiz ile yatırımcılar arasındaki iletişimi sağlayan Yatırımcı İlişkileri Müdürlüğü, doğrudan Yönetim Kurulu'na bağlı olarak oluşturulmuştur.

Yatırımcı İlişkileri Müdürlüğü, yürütülen faaliyetler hakkında Yönetim Kurulu'na iletilmek üzere yılda en az bir defa rapor sunar. **2020 yılına ait faaliyet raporu 26 Şubat 2021** tarihli Yönetim Kurulu toplantısında sunulmuştur.

Aynı tebliğin 11.maddesinde belirtilen şirketimiz Sermaye Piyasası Kanunu Mevzuatından kaynaklanan yükümlülüklerinin yerine getirilmesinde ve Kurumsal Yönetim İlkeleri uygulamalarının koordinasyonunu da

aynı birim yapmaktadır. Birimin yürüttüğü başlıca faaliyetler arasında şunlar yer alır:

- Yatırımcılar ile şirket arasında yapılan yazışmalar ile diğer bilgi ve belgelere ilişkin kayıtların sağlıklı, güvenli ve güncel olarak tutulmasının sağlanması,
- Geçmiş yıllarda yapılmış olan sermaye artırımları ve kar payı ödemeleri ile ilgili işlemlerin yerine getirilmesi,
- Pay sahiplerine ilişkin kayıtların yer aldığı pay defterinin düzenli, güvenli ve güncel olarak tutulması,
- Genel Kurul toplantısının yürürlükteki mevzuata, esas sözleşmeye ve diğer şirket içi düzenlemelere uygun olarak yapılması,
- Genel kurul toplantısı ile ilgili olarak pay sahiplerinin bilgi ve incelemesine sunulması gereken dokümanların hazırlanması, genel kurul toplantısının ilgili mevzuata, esas sözleşmeye ve diğer ortaklık içi düzenlemelere uygun olarak yapılmasını sağlayacak tedbirlerin alınması ve tutanakların talep edenlere gönderilmesi,
- Pay sahiplerinin şirket ile ilgili yazılı bilgi taleplerini gizli ve ticari sır niteliğindeki bilgiler hariç olmak üzere ilgili yetkililerle görüşerek yanıtlanması,
- SPK'nın Seri II-15-1 sayılı Tebliği dikkate alınarak gerekli Özel Durum Açıklamalarının BİST, KAP ve SPK'na bildirilmesi,
- Kurumsal yönetim ve kamuyu aydınlatma ile ilgili her türlü husus da dahil olmak üzere sermaye piyasası mevzuatından kaynaklanan yükümlülüklerin yerine getirilmesinin takip edilmesi, gözetilmesi, izlenmesi ve şirket ilgili birimlerinin dikkatine sunulması.

01.01.2020-31.12.2020 döneminde, Yatırımcı İlişkiler Birimi'ne pay sahiplerinden ve yatırımcı kuruluşlardan çeşitli iletişim yolları ile 16 (Onaltı) adet başvuru yapılmış ve birim tarafından yanıtlanmıştır.

b) Pay Sahiplerinin Bilgi Edinme Haklarının Kullanımı

Bilgi alma ve inceleme hakkının kullanımında, pay sahipleri arasında ayırım yapılmamaktadır.

Ege Seramik A.Ş. pay sahipleri şirketimize telefon ve e-posta yoluyla ulaşarak bilgi taleplerini ve sorularını iletmektedirler. Yatırımcılar tarafından soruların tamamına yakın bir kısmı, dönemsel kar, satışlar, sermaye artırım, hisse senedinin değeri ve temettü dağıtım konularına ilişkindir. Sorulara kamuya açıklanmış bilgiler dahilinde cevap verilmektedir.

Pay sahiplerinin bilgi alma haklarının genişletilmesi amacına yönelik olarak gizli ve ticari sır niteliğindeki bilgiler hariç, güncel bilgiler şirketimizin web sayfasında pay sahiplerinin kullanımına sunulur. Pay sahiplerinin haklarının kullanımını etkileyecek olan gelişmeler Kamuyu Aydınlatma Platformu (KAP)'nda özel durum açıklamaları şeklinde duyurulmaktadır.

Özel denetçi atanması talebi, şirket ana sözleşmesinde bireysel bir talep hakkı olarak düzenlenmemiş olup, ana sözleşmede hüküm bulunmayan hallerde Türk Ticaret Kanunu'nun ilgili maddeleri dikkate alınmaktadır. Şirketimize 2020 yılı içerisinde "Özel Denetçi Tayin Talebinde" bulunulmamıştır.

c) Genel Kurul Toplantıları

- 2020 yılı içerisinde bir olağan genel kurul toplantısı yapılmıştır. Şirketimiz 2019 yılı faaliyetine ilişkin Olağan Genel Kurul Toplantısı 11 Haziran 2020 tarihinde gerçekleştirilmiş olup; toplantı tutanakları şirketimizin Merkezi Kayıt Kuruluşu ve Web adreslerinde pay sahiplerinin incelemesine açık tutulmuştur.
- Şirketimizin Genel Kurul toplantıları için ana sözleşmesinde özel bir toplantı nisabı belirlenmemiş olup, toplantı ve karar nisaplarında Türk Ticaret Kanunu'nun hükümleri uygulanmaktadır.
- Toplantılara davet ana sözleşme ve mevzuat hükümlerine uygun olarak

yapılmıştır. Davet yazılı medya (gazete ilanı), Kamuyu Aydınlatma Platformu, Merkezi Kayıt Kuruluşu Elektronik Genel Kurul Sistemi ve www.egeseramik.com internet adresinde elektronik duyuru şeklinde yapılmıştır.

- Elektronik Genel Kurul Sistemi üzerinden de yapılan Genel Kurul Toplantısında; gerekli toplantı nisabı sağlanmış, menfaat sahipleri olarak personel ve müşterilerden katılımcılar olmuştur. Medya toplantıya katılmamıştır. Genel Kurulda pay sahipleri soru sorma haklarını kullanmıştır. Finansal tablolar ve bağış üst sınırına ilişkin cevaplar toplantıda pay sahiplerine sözlü olarak iletilmiştir. Toplantıda ilan edilen gündemin dışında görüşülmesi istenen herhangi bir talep olmamıştır. Genel Kurula katılan pay sahipleri basılı olarak faaliyet raporlarını temin etmiştir, ayrıca bu maddenin (c) bendinde belirtilen adreslerden gerekli bilgilere ulaşılabilmişlerdir.
- 11 Haziran 2020 tarihinde gerçekleşen Olağan Genel Kurul Toplantısı'nda bağışlarla ilgili gündem maddesi ilave edilmiş, 2019 yılında 2.280 TL bağışta bulunulduğu ortakların bilgisine ve onayına sunulmuştur. Genel Kurul'da 2020 yılı için Yönetim Kurulu'na bağışlar için 35.000.-TL (Otuzbeşbintürlirası) üst sınıra kadar yetki verilmiştir.

d) Oy Hakları ve Azınlık Hakları

Şirketimizin esas sözleşmesine göre olağan ve olağanüstü genel kurul toplantılarında hazır bulunan ortakların veya vekillerinin her hisse için bir oy hakkı bulunmakta olup, oy kullanımında imtiyazlı hisse bulunmamaktadır. Genel Kurul toplantılarında oy kullanma yöntemi Türk Ticaret Kanunu hükümleri ve Sermaye Piyasası Kanunu ve ilgili mevzuata göre uygulanmaktadır.

Azınlık paylarını temsil eden hissedarlar, Genel Kurul'da sağladıkları katılımlarıyla, Yönetimi çoğunluk hissedarlarla birlikte oluşturmaktadırlar.

e) Kar Payı Hakkı

Şirketimizin esas sözleşmesine göre birinci kâr payı düşüldükten sonra kalanın yüzde sekizi A Grubu hisse senedi sahiplerine, yüzde beşi B Grubu hisse senedi sahiplerine, kalan kardan yüzde beşi Yönetim Kurulu üyelerine tahsis edilmektedir. Bunun dışında kar payı imtiyazı yoktur. Şirketimizin Kâr Payı Dağıtım Politikası, Kamuyu Aydınlatma Platformu ve www.egeseramik.com web sayfamızda yer almaktadır.

Şirketimiz tarafından Sermaye Piyasası Kurulu'nun Seri:II, 14.1 sayılı Tebliği hükümleri çerçevesinde Uluslararası Finansal Raporlama Standartlarına uyumlu olarak hazırlanan ve AS Bağımsız Denetim ve Y.M.M. A.Ş. tarafından denetlenen 01.01.2019 - 31.12.2019 hesap dönemine ait finansal tablolarımıza göre, 24.746.066.-TL. vergi sonrası kâr elde edilmiştir.

17 Nisan 2020 tarihli Resmi Gazete'de yayımlanan "Yeni Koronavirüs (COVID - 19) Salgınının Ekonomik ve Sosyal Hayata

Etkilerinin Azaltılması Hakkında Kanun ile Bazı Kanunlarda Değişiklik Yapılmasına Dair 7244 sayılı Kanun" ile getirilen;

"Sermaye şirketlerinde, 31/12/2020 tarihine kadar 2019 yılı net dönem kârının yalnızca yüzde yirmi beşine kadarının dağıtımına karar verilebilir." hükmü kapsamında Şirketimizin 2019 Yılı Kâr dağıtım görüşülmüştür. Bu sınırlamalar dikkate alınarak,

Şirketimiz Yönetim Kurulu'nun 13.05.2020 tarih ve 2020/12 sayılı kararı gereği; Şirketimiz tarafından Sermaye Piyasası Kurulu'nun Seri: II, 14.1 sayılı Tebliği hükümleri çerçevesinde, Uluslararası Finansal Raporlama Standartlarına uyumlu olarak hazırlanan ve AS Bağımsız Denetim ve Y.M.M. A.Ş. tarafından denetlenen 01.01.2019 - 31.12.2019 hesap dönemine ait finansal tablolarımıza göre, yıl içerisinde yapılan bağışlar eklenmiş 24.186.266,21 TL. kârının, aşağıda belirtilen şekilde dağıtılması 11.06.2020 tarihinde gerçekleştirilen Ortaklar Olağan Genel Kurul toplantısında kabul edilmiştir.

- 2019 yılına ait kâr payı ödemeleri 24 Haziran 2020 tarihinde gerçekleştirilmiştir.

Pay Grup Bilgileri	1 TL Nominal Değerli Paya Ödenecek Nakit Kar Payı - Brüt (TL)	1 TL Nominal Değerli Paya Ödenecek Nakit Kar Payı - Net (TL)
C Grubu,EGSER(Eski), TRAEGER91Fo	0,0445	0,03781
A Grubu, İşlem Görmüyor (İmtiyazlı), TREEGSR00012	139.001,70	118.151,44
B Grubu, İşlem Görmüyor (İmtiyazlı), TREEGSR00020	57.917,37	49.229,77

f) Payların Devri

Şirket esas sözleşmesinde hamiline yazılı payların devrini kısıtlayan herhangi bir hüküm yoktur. Halka açık olmayan A ve B grubu nama yazılı hisse senetlerinin devri, ancak Yönetim Kurulu'nun devre onay vermesi ve şirket pay defterine kayıt ile geçerli olmaktadır.

7. Şirket Bilgilendirme Politikası

Şirketimizin; Sermaye Piyasası Kurulu'nun ilgili ilke kararı ve II-15-1 sayılı Özel Durumlar Tebliği'nde belirtildiği şekilde bir bilgilendirme politikası oluşturulmuştur.

Bilgilendirme politikamız KAP'ta ve şirketimiz internet sitesinde yer almaktadır. Pay sahiplerinin bilgi talebi olduğu takdirde Yatırımcı İlişkileri Birimi Müdürü Aysel Hatipoğlu ve Mali ve İdari İşler Müdürü Mehmet Baştaş tarafından yazılı veya sözlü bilgilendirme yapılmaktadır.

Şirketimizin SPK düzenlemeleri uyarınca 2020 yılı içerisinde 16 (onaltı) adet Özel Durum Açıklaması Merkezi Kayıt Kuruluşu (MKK) bünyesinde yer alan Kamuyu Aydınlatma Platformu (KAP) İşletim Müdürlüğü sistemine elektronik imzalı olarak gönderilmiştir. Yapılan özel durum açıklamaları için herhangi bir ek

bir açıklama istenmemiş olup, SPK, BİST ve MKK nezdinde uygulanan bir yaptırım olmamıştır. Hisse senetlerimiz yurtdışında herhangi bir borsaya kote olmadığı için BİST dışında başka bir borsaya açıklama gönderilmemiştir. Geleceğe yönelik bilgiler ve değerlendirmeler, varsayımlar ve varsayımların dayandığı veriler de açıklanmak üzere; Yönetim Kurulu kararına veya Yönetim Kurulu tarafından yetki verilmiş ise yetki verilen kişinin yazılı onayına bağlanması koşuluyla ve yılda en fazla dört defa olmak üzere kamuya açıklanabilir. Varsayımlar şirketin finansal durumu ve faaliyet sonuçları ile uyumlu olmalıdır. Geleceğe yönelik bilgilerde yer alan tahminlerin ve dayanakların gerçekleşmemesi veya gerçekleşmeyeceğinin anlaşılması halinde, güncellenen bilgiler gerekçeleri ile birlikte kamuya açıklanır.



8. Şirketin İnternet Sitesi ve İçeriği

Türk Ticaret Kanunu kapsamında 31.05.2013 tarih 28663 sayılı Resmi Gazete' de yayımlanan "Sermaye Şirketlerinin Açacakları İnternet Sitelerine Dair Yönetmelik" gereğince; internet sitesinin belirli bir bölümünün şirketçe kanunen yapılması gereken ilanların yayımlanması için özgülenmesine ve bilgi toplumu hizmetlerine ayrılmasına ilişkin yönlendirme, www.egeseramik.com sayfamızda "**Bilgi Toplumu Hizmetleri**" adı altında yapılmıştır.

Bu adresten: <https://e-sirket.mkk.com.tr/esir/Dashboard.jsp#/sirketbilgileri/10832> linkine ulaşılmaktadır. Bu bölümde bulunan bilgilerin genel başlıkları aşağıda verilmiştir:

- *ŞİRKET BİLGİLERİ*
- *BELGE GÖRÜNTÜLEME*
- *Şirket sözleşmesinin değiştirilmesine ilişkin genel kurul kararı*
- *Gelir tablosu*
- *Nakit akım tablosu*
- *Bilanço*
- *Özsermaye değişim tablosu*
- *Genel kurul çağrısı*
- *Şirket sözleşmesi*
- *Genel kurul toplantı tutanağı*
- *İmtiyazlı pay sahipleri özel kurulunun toplantı tutanağı*
- *İç Yönerge*

Şirket internet sitesinin "Yatırımcı İlişkileri" bölümünde bulunan bilgilerin genel başlıkları aşağıda verilmiştir:

- *ESAS SÖZLEŞME*
- *ESAS SÖZLEŞME KRONOLOJİSİ*
- *ORTAKLIK YAPISI*
- *ONURSAL BAŞKAN*
- *YÖNETİM KURULU*
- *FİNANSAL BİLGİLER*
- *FİNANSAL RAPORLAR*
- *YILLIK FAALİYET RAPORLARI*
- *GENEL KURULLAR*
- *ÖZEL DURUM AÇIKLAMALARI*
- *KURUMSAL YÖNETİM*
- *BİLGİLENDİRME POLİTİKASI*
- *ÜCRET POLİTİKASI*
- *KAR DAĞITIM POLİTİKASI*
- *BAĞIŞ POLİTİKASI*
- *MENFAAT SAHİPLERİNE İLİŞKİN ŞİRKET POLİTİKASI*
- *PERSONEL TAZMİNAT POLİTİKASI*
- *KOMİTELER*

Şirketimiz web sayfasında bilgiler İngilizce başlıklar halinde verilmiş olup; yıllık faaliyet raporları, mali tablo ve dipnotları ile üçer aylık dönemlerde finansal tablo ve göstergeler İngilizce olarak hazırlanmaktadır.

9. Şirketin Araştırma ve Geliştirme Çalışmaları

Şirketimiz, Araştırma ve Geliştirme faaliyetlerine 2020 yılında da yatırım yapmaya, ürün ve üretim süreçlerini geliştirecek ve farklılık yaratacak projeler üzerinde çalışmaya devam etmiştir.

Satış bölgesi olarak geniş bir coğrafyaya hitap eden şirketimiz, global trendler doğrultusunda yeni farklı ebatlar ilave etmek üzere geliştirme çalışmaları yapmış ve birçok farklı ebadı üretim portföyüne dahil etmiştir.

Ürün geliştirme çalışmalarında, pazarda halihazırda bulunan standart kare ve dikdörtgen şekillerin haricinde, farklı geometriler, birbirine kilitli/geçmeli sistem ürünlerde zaten sektör öncüsü olan şirketimiz ve bu alandaki yeniliklere 2020 yılında da devam etmiş, yeni farklı geometrilerdeki ürünleri portföyüne dahil etmiştir. Gelecek

dönemlerde yine pazarda farklılık yaratmak adına farklılık arz eden, katma değerli, çevreye duyarlı ürünleri piyasaya sunmak üzere Ar-Ge ve Ür-Ge çalışmaları yapmaktadır.

Dijital baskı teknolojisinin seramik sektörüne girmesi ile beraber, üretici firmaların ürettiği ürünler çok benzer hale gelmiştir. Ar-Ge ekiplerimiz yüzey teknik ve görünüş özelliklerini geliştirerek hem teknik sınıfı yükseltilmiş hem de yüzey kalitesi artırılmış ürünler üzerinde çalışmalarını devam ettirmiştir.

Üretimde otomasyon ve robot kullanımı ile ilgili araştırmalara hız verilerek, şirketimize katkı sağlayacak projeler geliştirilmesine aralıksız devam edilmektedir.



10. Şirket Faaliyetleri Ve Faaliyetlere İlişkin Önemli Gelişmeler

a) Şirketin İlgili Hesap Döneminde Yapmış Olduğu Yatırımlara İlişkin Bilgiler

Ege Seramik Sanayi ve Ticaret A.Ş. 2020 yılında toplam 35.366.471.-TL yatırım gerçekleştirmiştir. Yatırımların 32.259.905.-TL'na isabet eden kısmı, geçerlilik süresi devam eden 136299 F sayılı Yatırım Teşvik Belgesi kapsamında tamamlanmıştır.

b) Şirketin Risk Yönetimi, İç Kontrol Sistemi Ve İç Denetim Faaliyetleri Hakkında Bilgiler İle Yönetim Organının Bu Konudaki Görüşü

Şirketimiz Denetim Komitesi ve iç denetçiler tarafından; yapılan işlemler ve faaliyetlerin gerek yasal mevzuata gerek şirket politikalarına uygunluğu hususunda ilgili denetimler yapılmaktadır. Denetim komitesi düzenli olarak bir araya gelerek şirketin bağımsız denetime tabi olan ve olmayan mali tablo ve raporlarını kontrol etmekte, bilanço ve kar-zarar hesaplarını incelemekte, SPK tarafından belirlenen muhasebe ilke ve standartlarına uygunluğunu denetlemekte ve Yönetim Kurulu onayına sunmaktadır.

Şirketimiz Ege Seramik Sanayi ve Ticaret A.Ş. belgelendirme prosedürleri doğrultusunda ve düzenlemeler ile uyumlu uygulamaların kanıtlanması ile 15 Ağustos 2016 tarihinden geçerli, ISO/IEC 27001:2013 standardına göre Bilgi Güvenliği Yönetim Sistemi belgesi almaya hak kazanmış ve iş süreçlerinde çok önemli geliştirmeler yapmıştır.

Bağımsız dış denetçiler tarafından denetimler yapılmakta ve sonuçları direkt şirket üst düzey yönetimine bildirilmektedir. Çok yönlü iletişimle bildirilen problemlerin çözüm yolları

aranmakta ve politikalar oluşturulmaktadır. Kurumsal Yönetim Komitesi; şirketin varlığını, gelişmesini ve devamını tehlikeye düşürebilecek risklerin erken teşhisi, tespit edilen risklerle ilgili gerekli önlemlerin alınması ve riskin yönetilmesi amacıyla çalışmalar yapmakla sorumlu olup, risk yönetim sistemlerini en az yılda bir kez gözden geçirir.

c) Şirketin Stratejik Hedefleri

Şirketimiz gelişmeleri, yenilikleri takip ederek, ülkesine en ileri teknolojik yatırımları getirmekte, istihdam yaratmakta, ihracatını her zaman için ileriye götürmeye çalışmakta ve en önemlisi "lider sanayi kuruluşu" olduğunun bilincinde bulunmaktadır. Stratejik hedeflerimiz Yönetim Kurulu tarafından belirlenmekte olup, bütçelerimiz yıllık olarak oluşturulmakta, bütçe hedeflerine yönelik gelişmeler ise aylık olarak değerlendirilmektedir. Şirketimizin vizyon ve misyonu faaliyet raporumuzda ve kurumsal internet sitemizde açıklanmıştır.

d) Şirketin Doğrudan Veya Dolaylı İştirakleri Ve Pay Oranlarına İlişkin Bilgiler

	31 Aralık 2020		31 Aralık 2019	
	TL	%	TL	%
Seramik Araştırma Merkezi	16.000	8,00	16.000	8,00
Toplam	16.000		16.000	

e) Şirketin İktisap Ettiği Kendi Paylarına İlişkin Bilgiler

Yoktur.

f) Hesap Dönemi İçerisinde Yapılan Özel Denetimlere Ve Kamu Denetimlerine İlişkin Açıklamalar

Şirketimizin 2020 yılı faaliyet dönemi içerisinde tam tasdik ve bağımsız denetimi, AS Bağımsız Denetim ve Yeminli Mali Müşavirlik A.Ş. firmasınınca gerçekleştirilmiştir.

g) Şirket Aleyhine Açılan Ve Şirketin Mali Durumunu Ve Faaliyetlerini Etkileyebilecek Nitelikteki Davalar Ve Olası Sonuçları Hakkında Bilgiler

Şirketimiz aleyhine açılan ve şirketin mali durumunu ve faaliyetlerini etkileyebilecek nitelikte dava bulunmamaktadır. 2020 yılı içinde gerçekleşen davalara ilişkin karşılıklar, dipnot açıklamalarında verilmiştir.

h) Mevzuat Hükümlerine Aykırı Uygulamalar Nedeniyle Şirket Ve Yönetim Organı Üyeleri Hakkında Uygulanan İdari Veya Adli Yaptırımlara İlişkin Açıklamalar

Yoktur.

i) Geçmiş Dönemlerde Belirlenen Hedeflere Ulaşıp Ulaşamadığı, Genel Kurul Kararlarının Yerine Getirilip Getirilmediği, Hedeflere Ulaşılammışsa Veya Kararlar Yerine Getirilmemişse Gerekçelerine İlişkin Bilgiler Ve Değerlendirmeler

Genel Kurulda alınan tüm kararlar yerine getirilmiş olup; 2020 yılı faaliyet döneminde öngörülen bütçe hedefleri tutturulmuştur.

j) Yıl İçerisinde Olağanüstü Genel Kurul Toplantısı Yapılmışsa, Toplantının Tarihi, Toplantıda Alınan Kararlar Ve Buna İlişkin Yapılan İşlemler de Dahil Olmak Üzere Olağanüstü Genel Kurula İlişkin Bilgiler

Yoktur.



k) Şirketin Yıl İçinde Yapmış Olduğu Bağış Ve Yardımlar İle Sosyal Sorumluluk Projeleri Çerçevesinde Yapılan Harcamalara İlişkin Bilgiler

Şirketimiz tarafından 2020 yılı içerisinde bağış yapılmamıştır.

Şirketimizin çevreye duyarlı politikalarına paralel olarak, atık su üretim tesisi ile proses suyunun doğrudan deşarjı önlenmekte ve atık su arıtma tesis çıkış değerleri sürekli kontrol edilmektedir. Yine sürdürülebilirlik anlayışı ile ara proseslerde oluşan atıklar geri kazandırılarak yeniden üretime sokulmakta ve atık bertarafı minimize edilmektedir.

Fabrika bacalarından atmosfere atılan emisyonlar periyodik olarak ölçülmekte, Emisyon İzninde verilen sınır değerlerden bir sapma olup olmadığı kontrol edilmektedir.

Fabrikamıza T.C. Çevre ve Şehircilik Bakanlığı'nca 22.09.2014 tarihinden 22.09.2019 tarihine kadar geçerli olmak üzere, Hava Emisyon, Atıksu Deşarjı kapsamında " ÇEVRE İZİN BELGESİ" verilmiştir. Süresi sonunda belgemiz kapsamında sorumluluklarımız yerine getirilerek, belgemizin süresi 22.09.2024 tarihine kadar uzatılmıştır.

CE uygunluk işareti faaliyetlerinde (305/2011/AB) Yapı Malzemeleri Yönetmeliği ve EN 14411 Harmonize Standardı kapsamında uygulamalar etkin bir şekilde sürdürülmektedir.

Şirketimiz aleyhine çevreye verilen zararlardan dolayı açılmış bir dava bulunmamaktadır.

l) Şirketler Topluluğuna Bağlı Bir Şirketse; Hâkim Şirketle, Hâkim Şirkete Bağlı Bir Şirketle, Hâkim Şirketin Yönlendirmesiyle Onun Ya Da Ona Bağlı Bir Şirketin Yararına Yaptığı Hukuki İşlemler Ve Geçmiş Faaliyet Yılında Hâkim Şirketin Ya Da Ona Bağlı Bir Şirketin Yararına Alınan Veya Alınmasından Kaçınılan Tüm Diğer Önlemler

Şirketimiz, Türk Ticaret Kanunu gereğince, 2020 yılı için bağlılık raporunu hazırlamıştır.

Hâkim Şirket İbrahim Polat Holding A.Ş. ile, hâkim şirkete bağlı bir şirketler arasında, hâkim şirketin yönlendirmesiyle onun ya da ona bağlı bir şirketin yararına yaptığı hukuki işlemler ve geçmiş faaliyet yılında hâkim şirketin ya da ona bağlı bir şirketin yararına alınan veya alınmasından kaçınılan tüm önlemler raporlarda değerlendirilmiştir.

Bu hukuki işlemlerin yapıldığı veya önlemin alındığı veyahut alınmasından kaçınıldığı anda kendilerince bilinen hal ve şartlara göre, her bir hukuki işlemde uygun bir karşı edim sağlanıp sağlanmadığı ve alınan veya alınmasından kaçınılan önlemin şirketi zarara uğratıp uğratmadığı, şirket zarara uğramışsa bunun denkleştirilip denkleştirilmediği konusu da raporlarda ele alınmıştır.

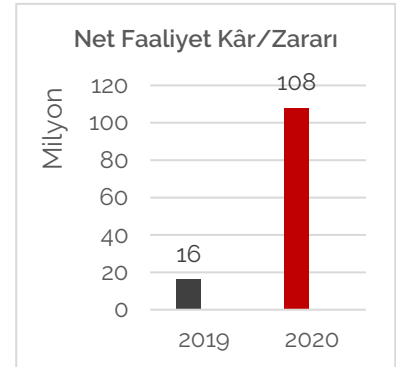
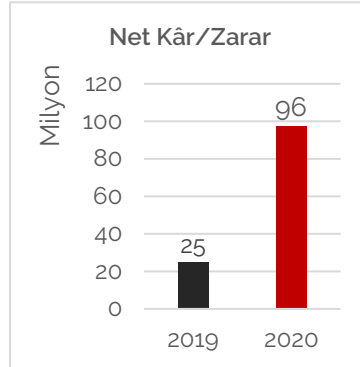
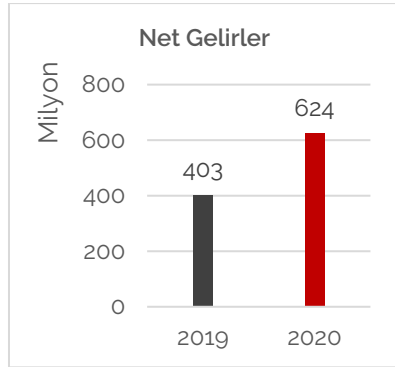
Buna göre; Hakim şirket, konumundaki İbrahim Polat Holding A.Ş. bağlı ortaklık ve iştiraklerini anılan bu işlemler nedeniyle zarara uğratmamıştır. Bağlı ortaklık ve iştirakler zarara uğramadığı için, yönetim kurulu zararın denkleştirmesi yapmamıştır.

11. Finansal Durum

SPK'nın II-14.1 sayılı "Sermaye Piyasasında Finansal Raporlamaya İlişkin Esaslar Tebliği"ne uygun olarak düzenlenen mali tablolara göredir.

Özet Bilanço (TL)	31 Aralık 2020	31 Aralık 2019	%
Dönen Varlıklar	447.187.921	296.131.162	51,01%
Duran Varlıklar	219.491.330	188.346.017	16,54%
Aktifler	666.679.251	484.477.179	37,61%
Kısa Vadeli Yükümlülükler	201.333.698	120.188.062	67,52%
Uzun Vadeli Yükümlülükler	45.202.027	37.087.996	21,88%
Ana ortaklık dışı pay	-	-	-
Özsermaye	420.143.528	327.201.121	28,41%
Pasifler	666.679.251	484.477.179	37,61%
Net İşletme Sermayesi	245.854.224	175.943.100	39,74%

Özet Gelir Tablosu (TL)	31 Aralık 2020	31 Aralık 2019	%
Net Gelirler	624.212.049	403.274.497	54,79%
Brüt Kar	203.118.028	94.878.103	114,08%
Faaliyet Karı	107.960.637	16.208.503	566,07%
Net Kar (-zarar)	96.369.447	24.746.066	289,43%
EBITDA (FAVÖK)	128.410.464	33.043.158	288,61%

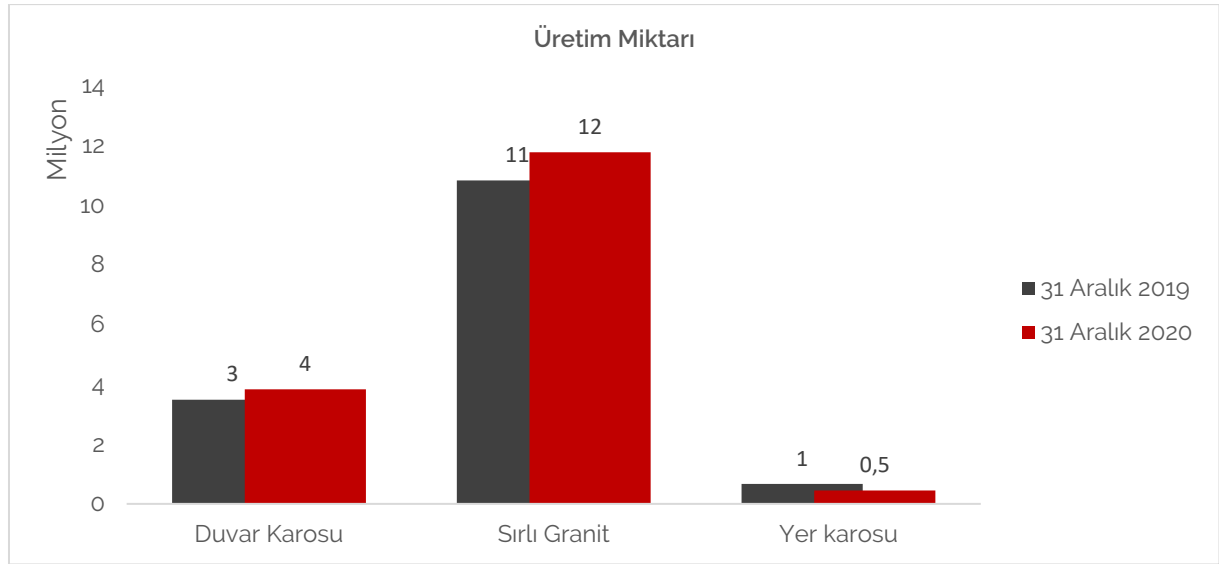


Finansal Rasyolar	31 Aralık 2020	31 Aralık 2019	%
Cari oran	2,22	2,46	(9,85%)
Likidite oranı	1,58	1,43	10,27%
Brüt kar marjı	32,54%	23,53%	38,31%
Faaliyet kar marjı	17,30%	4,02%	330,32%
Vergi öncesi kar marjı	16,02%	4,32%	270,41%
EBITDA (FAVÖK) marjı	20,57%	8,19%	151,07%

12. Üretim

Şirketimiz Ege Seramik San.ve Tic. A.Ş.'nin 2020 yılı kapasite kullanım oranı %72'dir. Üretim miktarımız 2019 yılına kıyasla %7,13 artarak 16.053.726 m² olarak gerçekleşmiştir. Üretim miktarları önceki yıl ile karşılaştırmalı olarak aşağıda tablo halinde verilmektedir.

Ürün (m ²)	2020	2019	Artış/Azalış	%
Duvar Karosu	3.832.871	3.487.191	345.680	9,91%
Sırlı Granit	11.770.006	10.827.539	942.467	8,70%
Yer karosu	450.849	670.042	(219.193)	(32,71%)
Toplam	16.053.726	14.984.772	1.068.954	7,13%



13. Satışlar

SPK'nın II-14.1 sayılı "Sermaye Piyasasında Finansal Raporlamaya İlişkin Esaslar Tebliği" ne uygun olarak düzenlenen mali tablolara göre 2020 yılında net satış gelirlerimiz 2019 yılına kıyasla % 54,78 artarak 624.184.241 TL. gerçekleşmiş, satış miktarı ise bir önceki yıla göre % 14,97 artarak 16.629.419 m² olarak gerçekleşmiştir.

Yurtdışına yapılan satışlarımız 2019 yılına oranla % 30,15 artış gösterirken, yurtiçi satış miktarımızda geçen yıla göre (% 4,38) gerileme kaydedilmiştir.

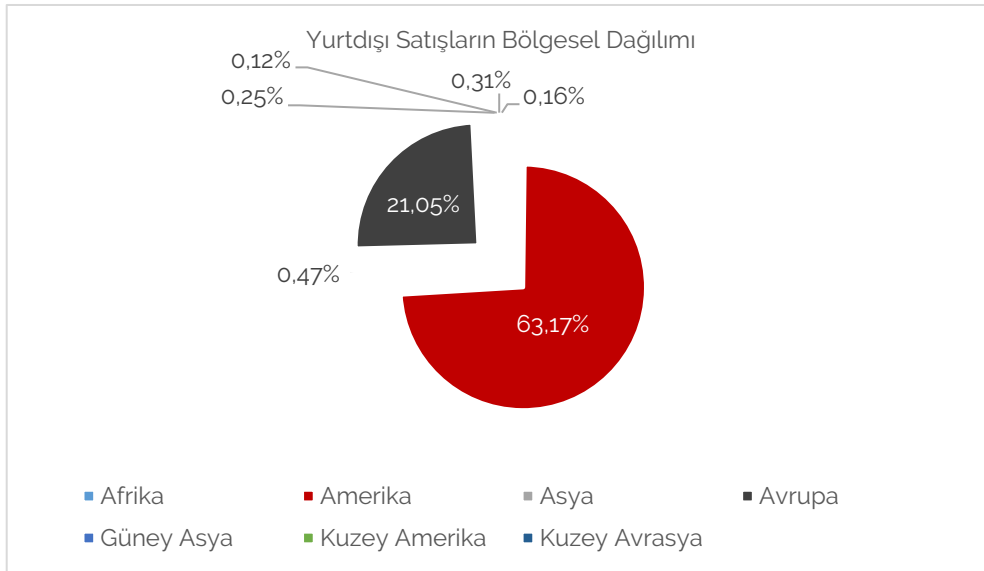
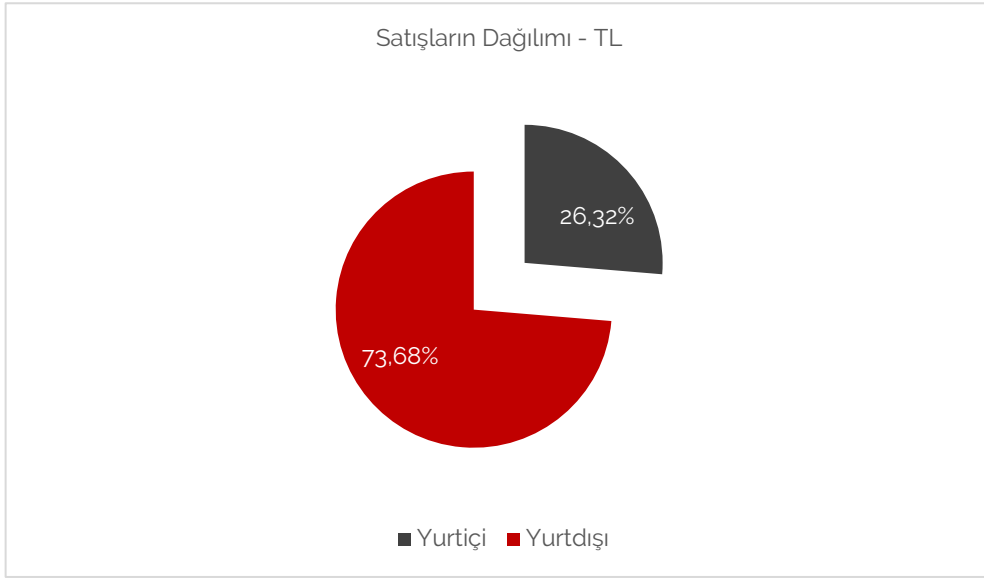
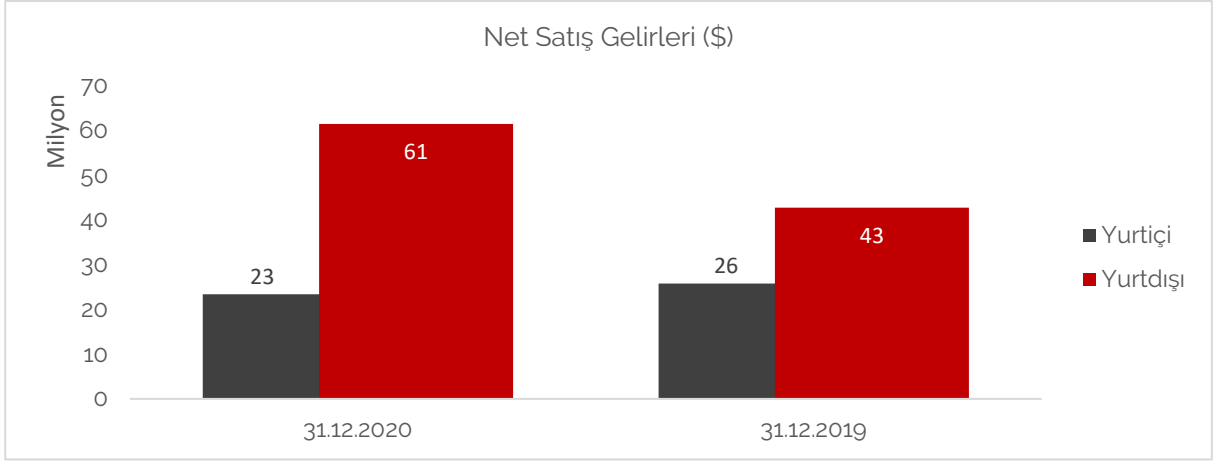
Satışlar (m ²)	31.12.2020	31.12.2019	Fark	%
Yurtiçi	6.167.452	6.449.929	(282.477)	(4,38%)
Yurtdışı	10.461.967	8.013.627	2.448.340	30,55%
Toplam	16.629.419	14.463.556	2.165.863	14,97%

Net Gelirler (TL)	31.12.2020	31.12.2019	Fark	%
Yurtiçi	164.291.515	152.306.260	11.985.256	7,87%
Yurtdışı	459.920.533	250.968.237	208.952.296	83,26%
Toplam	624.212.049	403.274.497	220.937.551	54,79%

Net Gelirler (USD)	31.12.2020	31.12.2019	Fark	%
Yurtiçi	23.382.548	25.761.737	(2.379.189)	(9,24%)
Yurtdışı	61.453.987	42.720.711	18.733.276	43,85%
Toplam	84.836.535	68.482.448	16.354.087	23,88%

2020 yılında ihracatımız 61.450.000 USD olarak gerçekleşmiştir.

Yurtdışında en yüksek hacimli çalıştığımız pazarlar sırasıyla ABD, İsrail, İngiltere ve Kanada'dır. 2020 yılında 59 ülkeye ihracat yapılmış olup, yurtdışı toplam gelirlerin % 81,54' ü ABD, İsrail, İngiltere ve Kanada'dan sağlanmıştır.



14. Sektörel Gelişmeler

İşletmenin Faaliyet Gösterdiği Sektör ve Bu Sektör İçerisindeki Yeri

Hem dünyada hem de Türkiye'de seramik sektörünün büyümesinde etkili olan temel faktörler ekonomik büyüme ve inşaat sektörünün gelişimidir. İnşaat sektöründeki büyüme, "Seramik Kaplama Malzemeleri" gereksinimi de beraber getirdiği için sektörün gelişimine katkı sağlamaktadır. Sektörde ayrıca nitelikli insan kaynağı, ARGE ve inovasyon çalışmaları da sektörün gelişimini etkileyen diğer hususlar arasındadır.

Dünyada özellikle son yıllarda seramik kaplama malzemeleri sektöründe rekabet avantajı elde edebilmek için katma değeri yüksek, kaliteli ve yaratıcı ürünlere eğilim artmış, bu durum da sektördeki ARGE ve inovasyon çalışmalarını hızlandırmıştır.

Yerli üretici, hem makineleşmede, hem de inovatif ürünlerde yurtdışı rakiplerine kıyasla zorlanmaktadır. Rekabet gücünün sağlanması için son yıllarda Türkiye'deki seramik kaplama malzemeleri üreticilerinin de katma değeri yüksek ürünlere eğilimi artmış, sektörde ürün kalitesi ve bilinirliği önem kazanmıştır. Bu durum, katma değeri yüksek ürünlerin toplam pazar payını olumlu anlamda etkilemiş ve gelişmiş ülkelere ihracatı desteklemeyi sürdürmüştür. Seramik kaplama malzemeleri sektörünün, ihracatta yerli kaynakları en çok kullanan ve ithal ürünlere bağımlılığı en az olan sektörlerden biri olarak Türk ekonomisine önemli katkısı bulunmaktadır.

Seramik kaplama malzemelerinde açıklanan güncel veriler dâhilinde; en büyük üreticiler Çin, Hindistan, Brezilya, İspanya ve Vietnam iken, Türkiye 9. büyük üreticidir. En büyük ihracatçı ülkeler Çin, İtalya, İspanya ve Hindistan olup, 5. sırada Türkiye yer almaktadır.

Türkiye'de seramik kaplama malzemeleri grubunda üretim kapasiteleri 2020 yılında önemli bir değişiklik göstermemiştir. Sektörde katma değeri yüksek ürünler toplam pazar

payını olumlu anlamda etkilemiş ve gelişmiş ülkelere ihracat artarak devam etmiştir.

2020 yılında hem yurt içinde hem de ihracatta İnşaat malzemeleri sanayisinde faaliyetler önemli ölçüde genişlemiştir. Faaliyet Endeksi 2019 yılına kıyasla 10,1 puan yükselme göstermiştir. Böylece 2020 yılının ikinci yarısında faaliyetlerde görülen sıçrama sonrası 2020 yılında önemli bir büyüme yaşanmıştır.

Satışa paralel olarak üretimde de 2020 yılında hızlı bir artış yaşanmıştır. 2020 yılı artan sipariş taleplerini karşılamak maksadıyla, üretici firmalar gerek atıl duran kapasitelerini artırma yoluna gitmişler, gerekse de yeni yatırımlar yaparak üretimlerini artırmışlardır.

Cirolar, 2020 yılında iç satışlar ve ihracattaki artışlara bağlı olarak önemli bir artış göstermiştir. Yurtdışı ihracat fiyatlarındaki sınırlı artış devam etmiştir. Bu toparlanma ile faaliyetler Covid-19 öncesi 2020 yılı Şubat-Mart ayları seviyelerinin de üzerine çıkmıştır.

Orta Anadolu İhracatçıları Birlikleri ve Seramik Federasyonu tarafından yapılan Çalıştayda paylaşılan bilgiler dâhilinde; Dünya seramik kaplama malzemeleri üretimi 13 milyar m²'yi aşan bir hacme ulaşmış olup; üretimin yaklaşık % 17'si ihraç edilmekte, % 83'ü üretilen ülke içinde değerlendirilmektedir.

2020 yılında, Türkiye'nin ihracat değeri, bir önceki yıla kıyasla miktarsal olarak %15,42 artış göstermiş olup, USD para birimi cinsinden yine bir önceki yıla kıyasla %16,63 artmıştır. (Kaynak: Türkiye Seramik Federasyonu)

Seramik kaplama malzemelerinde açıklanan son güncel veriler dâhilinde; en büyük üreticiler Çin, Hindistan, Brezilya, İspanya ve Vietnam iken, Türkiye 9. büyük üreticidir. En büyük ihracatçı ülkeler Çin, İtalya, İspanya ve Hindistan olup, 5. sırada Türkiye yer almaktadır.

09.09.1972 tarihinde kurulan Şirketimiz, seramik kaplama malzemeleri sektöründe marka bilinirliği açısından yapılan bazı araştırmalarda Türkiye'de ilk iki firma arasında yer almaktadır.

İşletme Performansını Etkileyen Ana Etmenler

Türkiye'de seramik sektöründe faaliyet gösteren firmaların karlılığını en çok etkileyen hususlar başta enerji fiyatları ve üretim sürecinde ihtiyaç duyulan ithal girdilerdir. Enerjinin yoğun tüketildiği seramik sektörü, özellikle doğal gaz fiyatlarına karşı hassasiyet göstermektedir. Seramik üretiminde enerji gideri, seramik alt sanayi kollarına göre maliyetin %30-35'ine varan ağırlıkta olup;

Türkiye enerji üretiminde yüksek oranda dışa bağımlı olduğu için enerji piyasalarındaki dalgalanmalardan ve kur fiyatlarından etkilenmekte, uluslararası diğer büyük üreticilerle kıyaslandığında Türkiye özellikle gelişmekte olan ülke üreticileriyle maliyet rekabeti açısından dezavantajlı konumda gösterilmektedir.

Ayrıca ithal hammadde girdisi sebebiyle döviz kurunda yaşanan artışlar firmaların maliyetlerini artırarak karlılığı üzerinde baskı yaratmaktadır.

Seramik ürünlerinin ihracatında ve iç piyasada hammadde ve ürün taşımacılığında kara yolu taşımacılığının yüksek oranda kullanılması, taşımacılık maliyetini yukarı çekmektedir.

Ülkemizde lojistik maliyetlerin yüksek olması ihracatçı firmaların rekabet gücünü de düşürdüğünden tüm taşıma hizmetlerinin birbiriyle uyumlu hale getirilmesi, demiryolu ağının genişletilmesi, üretim merkezi-hammadde alanları-limanlar arasında demiryolu taşımacılığının geliştirilmesi sektör açısından faydalı olacaktır.

Türkiye'de özel sektöre yönelik birçok teşvik mekanizması bulunmakla birlikte, teşviklerin özellikleri alt sektörler göre değişiklik gösterebilmekte, sektörde farklılık yaratabilmek ve rekabet gücünü elinde bulundurabilmek için sektörün ihtiyaç duyduğu nitelikli insan gücünün yetiştirilmesi her geçen gün önem kazanmaya devam etmektedir.

Seramik üretimi maliyet kalemleri arasında önemli bir etkiye sahip doğalgaz fiyatlarında, 01 Temmuz 2020 tarihinden geçerli olmak üzere, proseste %10, elektrik üretimi için kullanılanda %13,45 fiyat indirimine gidilmiştir. Enerji maliyetlerinin ana kaleminde gerçekleşen bu düşüş, üretim maliyetlerinde de olumlu etki yaratmıştır.

Bunun yanı sıra COVID 19 virüs salgını ile mücadele tedbirleri kapsamında katlanılan maliyetler, 2020 yılı genel imalat giderlerinde olumsuz etki yaratmıştır.

15. Şirketimizin Sektördeki Durumu

Ege Seramik; marka bilinirliğiyle, kurumsallaşmış yurtiçi ve yurtdışı satış kanallarıyla; bilgi teknolojilerindeki alt yapısıyla, sürekli iyileştirme ve ürün gelişimiyle; esnek üretim becerisiyle, İzmir limanına ve Kemalpaşa demiryolu istasyonuna yakınlığı ile Büyükşehir'de konumlanmasına bağlı kaliteli insan gücü temin edebilmesiyle ve sağlam finansal durumuyla sektörde rakiplerinden ayrılan ve gelecek vaat eden bir kurum olmayı sürdürmektedir.

a) Ürün Portföyümüz

Ege Seramik, her dönem seramik modasına yön veren ürün portföyünü 2020 yılında da gerek iç pazar gerekse dış pazarlarda müşteri beklentilerine uygun şekilde yeni ürünlerle zenginleştirmiştir. Geniş coğrafyaya gerçekleştirilen ihracat faaliyetlerinin sonucu olarak, ürün portföyü, dünya trendleri ile paraleldir ve çok geniş bir tüketici kitlesinin beğenisine hitap etmeye devam etmektedir. Beğeni toplayan ürün portföyü, sektörde katma değerli projeler ve nitelikli ürün ihtiyacı ve arayışı olan perakende sektöründe marka algısı ve değeri ile güçlü şekilde yerini almıştır.

b) Pazarlama ve Tanıtım Çalışmalarımız

2020 yılında tüm dünyanın yaşadığı Covid-19 Pandemisi nedeni ile sadece 10-14 Mart tarihleri arasında İstanbul Unicera fuarına katılım sağlanmış olup, yıl içerisindeki yurt içi ve yurt dışındaki sektörün diğer tüm fuar organizasyonları iptal olmuştur. Bu nedenle herhangi bir duraksama olmaksızın pazarlama ve tanıtım faaliyetleri için sosyal medya, mobil uygulamalar, 3 boyutlu simülasyon programları ve benzeri dijital tanıtım araçları aktif şekilde kullanılmıştır. Dünyanın içinde bulunduğu yeni normal düzenle uyumlu, satış ve pazarlama trendleri doğrultusunda, farklı satış ve pazarlama kanalları yaratılması amacı ile araştırma ve geliştirme çalışmaları hızlandırılmıştır.

Mart ayında pazara sunulan Spring 2020 koleksiyonunda yer alan tüm ürün gruplarının pazara sunumu için tüm tanıtım kanalları üzerinden tanıtımları yapılmış ve koleksiyonun satış noktalarında yer alması için tüm Türkiye çapında yoğun ve etkili mimari hizmet faaliyetleri gerçekleştirilmiş, yetkili satıcılara ve tüketicilere ilham veren uygulama ve kampanyalarla desteklenmiştir.

c) Aldığımız Sertifikalar, Ödüller, Belgeler

- Aldığımız Sertifikalar

Yetkilendirilmiş Yükümlü Statüsü



Türkiye'de sayılı firmaya verilen, gümrük yükümlülüklerini eksiksiz ve zamanında yerine getiren, kayıt sistemi düzenli ve izlenebilir olan, mali yeterlilik, emniyet, şeffaflık ve güvenlik standartlarına sahip bulunan, kendi oto kontrolünü yapabilen güvenilir firmalara dış ticaret işlemlerinde bir takım kolaylık ve imtiyazlar tanıyan uluslararası statü konumundaki "Yetkilendirilmiş Yükümlü" (Authorised Economic Operator) statüsüne Seramik, Cam ve Toprak sektöründe sahip ilk firma Ege Seramik olmuştur. Bu statü ile şirketimiz, gümrük işlem maliyetlerinde ve tedarik masraflarında tasarruf, gümrük işlemlerin kısılması ile birlikte artan rekabet gücü, ilgili statünün tanındığı ülkelerde sağlanan ayrıcalıklardan faydalanabilme özelliği gibi avantajlar elde etmektedir.

Turquality®



Ege Seramik Sanayi ve Ticaret A.Ş., EGE SERAMİK markasıyla, T.C. Ekonomi Bakanlığı tarafından uluslararası markalaşma potansiyeline sahip firmaların, üretimlerinden pazarlamalarına, satışlarından satış sonrası hizmetlerine kadar bütün süreçleri kapsayacak şekilde yönetsel bilgi birikimi, kurumsallaşma ve gelişimlerini sağlayarak uluslararası pazarlarda kendi markalarıyla küresel bir oyuncu olabilmeleri ve söz konusu markalar aracılığıyla olumlu Türk malı imajının oluşturulması ve yerleştirilmesi amacıyla oluşturulmuş TURQUALITY® destek programı kapsamına 2017 yılında dahil olmuştur ve 2018 yılında Ekonomi Bakanlığı tarafından Stratejik İş Planı ve Gelişim Yol Haritası onaylanmıştır.

Ege Seramik Sanayi ve Ticaret A.Ş., halihazırda Turquality programının hedeflediği "Türk Malı" ve Türkiye imajının güçlenmesine çok uzun yıllardır katkı sağlayan bir firmadır. Bundan sonraki dönemde de bu çabalarımızın Turquality Destek Programı gibi kapsamlı ve prestijli bir proje ile devletimiz tarafından destekleniyor olacaktır.

Greenguard



Ege Seramik, tasarım sürecinden başlayarak, ürünün yaşam döngüsü boyunca çevreye ve insana gösterdiği hassasiyeti GREENGUARD ve GREENGUARD GOLD sertifikalarını almaya hak kazanarak, bir kere daha tescillenmiştir. Bağımsız bir denetleme kuruluşu olan UL Environment tarafından verilen GREENGUARD ve GREENGUARD GOLD Sertifikaları, ürünün iç mekan hava kalitesi açısından belirlenen gerekliliklerine uyduğunu kanıtlamaktadır.

2018 yılında olduğu gibi 2019 yılında da UL Environment' e yaptığı başvuru sonucunda Ege Seramik GREENGUARD ve GREENGUARD GOLD Sertifikalarını almıştır. Bu sertifikalar ile Ege Seramik ürünlerinin 10.000' den fazla kimyasal maddeye karşı yapılan testler sonucunda iç mekanlarda kullanımının sağlıklı ve güvenli olduğu kanıtlanmıştır. Ürün yaşam döngüsü boyunca çevre bilinci ile hareket eden ve insan sağlığını koruyan ürünler üreten Ege Seramik, gelecek nesillere daha iyi bir Dünya bırakabilmek için, çevresel sürdürülebilirliğin sağlanmasını temel çalışma prensibi olarak benimsemiştir.

Green Squared



Green Squared, Kuzey Amerika'nın yalnızca seramik ve seramik döşeme malzemeleri için oluşturulmuş ilk ve tek sürdürülebilir ürün programıdır. Bu uygulama, çevre ve toplum üzerinde daha az stres yaratan ürünlere olan talebin ve arzın teşvik edilmesini sağlayarak sürekli pazar odaklı çevre ve yaşam kalitesinin iyileştirilmesine yönelik potansiyeli desteklemektedir. Ege Seramik San. ve Tic. A.Ş' nin uygulamaları ve ürünleri Green Squared Standardının gerekliliklerini sağlamaktadır. Şirketimize ilişkin ürün ve uygulamaların değerlendirmesi UL Environment Firması tarafından yapılmaktadır.

Environmental Product Declaration



EPD, yaşam döngüsü değerlendirmesine (LCA) dayalı olarak çevresel verilerin ISO 14025'e göre raporlanmasıdır. Ege Seramik San. ve Tic. A.Ş EPD Projesini Ocak 2020' de tamamlamış olup, bağımsız belgeleme kuruluşu olan UL Environment tarafından değerlendirmeler yapılmaktadır.

SASO Quality Mark



Suudi Arabistan' a yapılacak ihracat için S. Arabistan Standart Organizasyonu (SASO) tarafından talep edilen SASO Quality Mark hususunda 10 Ekim 2019 Tarihinde TSE tarafından gerçekleştirilen denetim neticesinde Ege Seramik San. ve Tic. A.Ş. SASO Quality Mark belgesini almaya hak kazanmıştır.

COVID-19 Güvenli Üretim Belgesi



COVID-19 Pandemisinin dünyada yayılmaya başladığı ve henüz Türkiye'de görülmediği günlerden itibaren Ege Seramik San. ve Tic. A.Ş. tüm süreçte çalışma alanları ve üretim tesislerinde çalışan sağlığını korumak amacıyla tüm hijyen önlemlerini sağlamıştır. Bu doğrultuda Türk Standartları Enstitüsü tarafından yapılan denetim sonucu, Ege Seramik Sanayi ve Ticaret A.Ş. tüm şartlara uyum sağlanmış ve sanayi kuruluşları için verilen COVID-19 Güvenli Üretim Belgesi'ni almaya hak kazanmıştır.

- Ödüller

Çevre Ödülü

Ege Bölgesi Sanayi Odası tarafından düzenlenen "Çevre Ödül Yarışması'nda" çevreye duyarlı uygulamalar ve başarılı geri dönüşüm projelerimiz ile teşvik ödülü almaya hak kazandık.

Ege Bölge Sanayi Odası'ndan Ödüller

Ege Seramik olarak, İzmir Ticaret Odası, İzmir Ticaret Borsası ve Ege Bölgesi Sanayi Odası işbirliği ile yapılan değerlendirmede ve Ticaret Bakanımız Sn. Ruhsar Pekcan, Tarım ve Orman Bakanımız Sn. Bekir Pakdemirli ve Türkiye Odalar ve Borsalar Birliği Başkanımız Sn. Rifat Hisarcıklıoğlu'nun katılımları ile, 05/02/2020 tarihinde gerçekleşen ödül töreninde,

- 2018 yılında Toprak ve Seramik Mamülleri Sanayi Meslek Grubu'nda Üretim ve Yatırımda Birinci Derecede başarı sağlayarak her iki dalda da Plaket,
- 2018 yılında Yüksek Safi Ticari Kazanç Beyan ederek başarı elde etmemiz nedeniyle Altın Madalya,
- 2018 yılında Döviz Kazandırıcı Faaliyetlerde Göstermiş Olduğu başarı nedeniyle Altın Madalya ile ödüllendirildik.



- Belgeler

Şirketimiz aşağıdaki ulusal ve uluslararası standartlar çerçevesinde uygulamalarını etkin bir şekilde sürdürmekte ve belgelendirmektedir;

- **TS ISO/IEC 27001 Bilgi Güvenliği Yönetim Sistemi**
- **TS EN ISO 9001 (TSE -Türkiye), DIN EN ISO 9001 (DQS-Almanya) Kalite Yönetim Sistemi**
- **IQ Net tarafından onaylı TS EN ISO 9001**
- **TS EN ISO 14001 Çevre Yönetim Sistemi**
- **IQNet tarafından onaylı TS EN ISO 14001**
- **TSE Çift Yıldız:** Ege Seramik ürünlerinin asgari şartlarda sınırlı kalmayıp Standartlarda belirtilen özelliklerin üzerinde özelliklere sahip olduğunu doğrulamaktadır.
- **EN 14411 Ürün Uygunluk Sertifikası:** Ürünlerimizin seramik standardı olan EN 14411 standardına uygunluğunu doğrulamaktadır.
- **GSV (Global Security Verification)/Global Güvenlik Doğrulaması :** Amerika'da oluşturulan C-TPAT sistemine uygunluğu gösteren imalatçılar, ithalatçılar, taşımacılık şirketleri, gümrük müşavirliği şirketleri ve tedarik zincirinde yer alabilecek diğer şirketlerin akreditasyonu yöntemi ile uluslararası kargonun güvenliğinin sağlanması amacı ile kurulmuş bir programdır. Bu program kapsamında, Ege Seramik San. ve Tic. A.Ş her yıl akredite bir kuruluş tarafından denetlenmektedir. Şirketimizin GSV kapsamındaki performansı Türkiye ve dünya ortalamasının üzerindedir.

- **CE İşaretlemesi :** CE İşareti üzerine iliştiirildiği ürünün insan, hayvan ve çevre açısından sağlıklı ve güvenli olduğunu gösteren, Avrupa Birliği'nin Yeni Yaklaşım Direktiflerine uygunluk işaretidir. CE İşareti, 2005 Yılından itibaren seramik karolar için zorunlu hale gelmiştir. Ege Seramik, bu yasal gerekliliği yerine getiren sektördeki ilk firmadır. (305/2011/AB) Yapı Malzemeleri Yönetmeliği ve EN 14411 Harmonize Standardı kapsamında CE İşareti ile ilgili uygulamalarımız etkin bir şekilde sürdürülmektedir.
- Ege Seramik San. ve Tic. A.Ş.; İsrail, Fransa, ülkelerinin denetimleri sonucunda bu ülkelerde satış yapabilmek için gerekli belgeleri de almış bulunmaktadır.

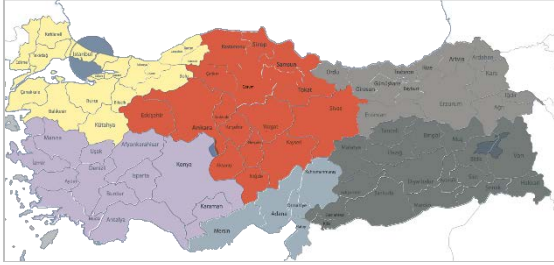
d) Ege Seramik Ürünlerini Tercih Eden Projeler ve Lider Firmalar

Ege Seramik ürünleri kurumsal firmaların satış noktalarında yer almaktadır. Halkbank, Köfteci Yusuf, Yataş, De Facto, Carrefour, Marks & Spencer gibi önemli kurumsal firmalar Ege Seramik ürünlerini tercih etmektedir.

e) İş Ortaklarımız

Yurtiçi satış faaliyetlerimiz 2020 yılında 6 satış bölgesi üzerinden yapılacak şekilde organize edilmiştir. Türkiye genelinde 106 yetkili satıcı ile satış faaliyetlerine devam edilmiştir. Yetkili satıcı kanalı, perakende ve katma değerli ürünler satma kabiliyeti yüksek, Ege Seramik markasını temsil edebilecek nitelikte gelişime açık, tüketiciye farklı ve nitelikli ürünler sunmayı hedefleyen yapıya dönüştürülmüş ve verimlilik artırılmıştır. 2020 yılında bu hedefler doğrultusunda pazarlama destekleri sağlanmıştır.

Yapı market kanalında, 2 farklı yapı marketin Türkiye genelindeki 50 adet şubesinde ürünlerimizin tanıtımı ve satış faaliyetleri başarılı şekilde devam etmektedir.



Şirketimiz, 1979 yılından beri kesintisiz olarak ihracat faaliyetlerini sürdürmekte, sektörde "zor pazarlar" olarak tanımlanan ülkelerde İtalya ve İspanya gibi büyük küresel oyuncularla rekabet etmektedir.

Ege Seramik, üretimin ilk aşamasından müşteriye teslimine kadar tüm süreçlerini titiz bir şekilde yürüten ve yurtiçinde olduğu gibi ihracat yaptığı tüm ülkelerin de kalite belgelerine sahip bir firmadır. Ayrıca sadece güvenilir firmalara dış ticaret işlemlerinde bir takım kolaylık ve imtiyazlar tanıyan "Yetkilendirilmiş Yükümlü" statüsüne sahip olan ilk Türk seramik firmasıdır.

Zengin ürün portföyündeki geniş renk skalasının yanı sıra ebat ve desen çeşitliliği ile küçükten büyüğe tüm iç ve dış mekanlara uygun ürün çözümleri sunan Ege Seramik, böylece farklı ülkelerin beğeni ve ihtiyaçlarına kolay ve hızlı cevap verebilmektedir. Bu kadar geniş bir yelpazeye hitap etme becerisi sayesinde son 10 yıl içinde 90'dan fazla ülkede yer alan müşterilerine Ege Seramik markalı ürünlerin ihracatını gerçekleştirmiş ve gerçekleştirmeye devam etmektedir.



16. Menfaat Sahipleri

a) Menfaat Sahiplerinin Bilgilendirilmesi

Şirketimiz faaliyetleri ile ilgili olarak menfaat sahipleri gerek genel kurullar, gerek de kamuyu aydınlatma esasları çerçevesinde elektronik ortamda özel durum açıklamaları yoluyla bilgilendirilmektedirler. Bu bilgilendirmeler faaliyet raporları ve Merkezi Kayıt Kuruluşu (MKK) - Kamuyu Aydınlatma Platformu (KAP) aracılığı ile yapılmaktadır. Menfaat sahiplerine, şirket ile ilgili kendilerini ilgilendiren konularda bilgi verilmektedir.

Bilgilendirme, toplantılara katılım, satış kampanyaları, tanıtımlar kanalıyla ve talepleri halinde yapılmakta, ayrıca şirket çalışanları ayrıca dâhili intranet aracılığıyla bilgilendirilmektedir.

Kurumsal Yönetim ve Denetim Komiteleri; Yönetim Kurulu Üyeleri'nden iki kişinin katılımı ile oluşturulmuş olup, menfaat sahipleri şirketin mevzuata aykırı ve etik açıdan uygun olmayan işlemlerini iletmek için ilgili komitelere yazılı başvuru yapabilmektedirler. Ayrıca, içsel bilgiye sahip çalışanlara sorumlulukları hem elektronik olarak duyurulmuş, hem de çalışanlara içsel bilgiye sahip olarak sorumluluklarını belirten yazılı beyanları alınarak ilgili birimde saklanması politikası benimsenmiştir.

b) Menfaat Sahiplerinin Yönetime Katılımı

Menfaat sahiplerinin yönetim kurulunda temsil edilmesi konusunda Kurumsal Yönetim İlkeleri çerçevesi dâhilinde herhangi bir mekanizma ve model oluşturulmamıştır. Menfaat sahiplerinin yönetime katılımı şirket içi öneri, anket benzeri araçlarla sağlanmaktadır. Çalışma koşulları ve çalışanlara sağlanan haklar konusundaki uygulamalar işçi sendikası ile görüşmeler sonucunda varılan mutabakatla

oluşturulmaktadır. Şirket içi öneri ve isteklerin yönetime iletilmesi konusunda açık kapı esası benimsenmiştir.

c) İnsan Kaynakları Politikası

Şirketin insan kaynakları politikası www.egeseramik.com web adresimizde ilan edilmiştir. Buna göre; insan kaynakları politikamız;

- Sektörde lider ve global bir şirket olarak kaynaklarını verimli kullanan,
- Değişime açık,
- Çevreye, iş sağlığı ve iş güvenliğine duyarlı,
- Kalite standartlarına uyumlu, ürün ve hizmet kalitesi sürekli gelişen, teknolojik gelişmeleri takip eden ve uygulayan, çalışanlarının yaratıcılığına inanan bir şirket olarak insan kaynağını en etkin ve verimli bir şekilde kullanmaktır.

İnsan Kaynakları İlke ve Değerlerimiz:

- İnsan kaynakları niteliklerinin belirlenmesi,
- Seçilmesi ve işe alınması ile ilgili sistemlerin oluşturulması ve uygulanması,
- İnsan kaynağına yapılacak yatırım ile şirket performansına katma değer sağlanması,
- İnsan Kaynakları'nın stratejik ortak olarak yönetime katılımının sağlanması,
- Kuruma bağlı, memnun çalışanlar yaratılması,
- Başarıyı ve yaratıcılığı teşvik edecek sistemlerin geliştirilmesi,
- Çalışanların mesleki bilgi ve yeteneklerini geliştirecek eğitim imkânlarını sağlamak,
- Çalışanların ihtiyaç duydukları bilgiye en kısa zamanda ulaşmalarının sağlanması,
- Etik değerler çerçevesinde, saygı ve güvene dayalı bir ortamda çalışma koşullarının yaratılması,

- Sendika ile etkin ve olumlu ilişkilerin devamının sağlanması,
- Hedef ve sonuç odaklı çalışmaların yapılması,
- Müşteri istek ve beklentilerinin yerine getirilmesi ve sonuç odaklı çalışılması,
- Görev alınmak istenen bir kurum olarak önde gelen şirketlerden biri olunmasıdır.

Şirket vizyon ve misyonuna paralel olarak personelimizin yetkinlik düzeylerinin de yükseltilmesi amaçlanmaktadır. Doğru kişinin doğru işte değerlendirildiği, yüksek performansın teşvik edildiği, memnuniyet ve motivasyonu üst düzeyde olan çalışanların ekip ruhu içerisinde görev yaptığı, nitelikli iş gücü piyasası için tercih edilen bir kurum olmak hedefiyle çalışmalarımız sürdürülmektedir. İşyerinde düzenli ve verimli çalışmayı sağlamak, üretimi arttırmak, işverenin ve işçilerin hak ve menfaatlerini dengelemek, karşılıklı iyi niyet ve güvenle iş barışını sağlamak, taraflar arasında doğabilecek farklılıkları uzlaştırıcı yollarla çözümlenmek amacıyla Şirketimiz ile Sendika arasında toplu iş sözleşmesi bulunmakta olup;

- İşçilerin işi ve işyeri ile ilgili dileklerini dinlemek, şikayetlerini çözümlenmek,
- İşçi-İşveren arasındaki iş birliğini, çalışma ahengini ve iş barışını devam ettirmek,
- İşçilerin ve işyerinin hak ve yararlarını gözetmek,
- Çalışma mevzuatı ve toplu iş sözleşmesinde öngörülen çalışma şartlarının uygulanmasına yardımcı olmak için bir sendika baş temsilcisi ile üç sendika temsilcisi görevlendirilmiştir.

Ayrıca İş sağlığı ve iş güvenliğinin sağlanması amacıyla da yönetici, uzman ve çalışan temsilcilerinin katılımı ile İş Sağlığı ve İş Güvenliği Kurulu görev yapmaktadır.

İnsan Kaynakları Uygulamalarımız:

İşe Seçme ve Yerleştirme

- İşe alımlarda herkese eşit fırsat tanımak, şirkete bağlılık gösterecek

ve iş birliği sağlayacak, Ege Seramik'i geleceğe taşıyacak etkin insan kaynaklarını istihdam etmek temel ilkimizdir. Bu nedenle; çalışanlarımızı, kurumun değerlerini ve işin yetkinliklerini tam olarak karşılayacak adaylar arasından seçeriz. Şirketimizde staj yapmış öğrencilerimiz de potansiyel adaylarımızdır.

- Mülakatlarımız pozisyona göre şekillenmekle birlikte, pozisyonun gerektirdiği duruma göre adaylara kişilik testleri, yetkinlik değerlendirme ve beceri sınavları da uygulanabilmektedir. Ayrıca adayların çalışacakları yöneticilerle görüşmesini sağlamak üzere çok kademeli bir mülakat sistemi uygulanmaktadır. Tüm bu değerlendirmeler neticesinde uygun bulunan adaylara İnsan Kaynakları tarafından iş teklifi yapılmaktadır.
- Ege Seramik'te görevine başlayan çalışana oryantasyon eğitimi verilmesi işe alım sürecinin bir parçasıdır. Oryantasyon eğitiminin hedefleri; işletmemizin genel iş akışını, kurum kültürü ve yönetim sistemlerini anlatmak ve iş güvenliği ile ilgili konularda bilgilendirmek, adaptasyon sürecini hızlandırıp işe uyumunu sağlayarak işgücü devir oranını azaltmaktır.

Performans Değerlendirme

- Kurum çalışanlarının performanslarını izlemek, değerlendirmek ve geliştirmek üzere tasarlanan bir süreçtir. Ege Seramik'te beyaz yaka çalışanlarına yönelik yılda bir kez yetkinlik ve hedef bazlı performans değerlendirme sistemi uygulanmaktadır. Uygulanan performans değerlendirme sisteminde açıklık ilkesi esas alınarak, değerlendirmeler objektif ve sistematik bir yapıda gerçekleştirilmektedir. Çalışan ve yönetici bir araya gelerek performans mülakatına katılmaktadır. İlgili yılın değerlendirmesi yapılarak sonraki

yılın hedefleri gözden geçirilir ve mutabakata varılır.

- Söz konusu sistem, değerlendirici ile değerlendirilen arasında iyi bir iletişim, iş birliği ve dayanışma ortamının kurulmasını da amaçlamaktadır. Hedefler şirketin genel politikalarına uygun olarak yukarıdan aşağıya doğru belirlenir. Performans değerlendirme sonuçlarından, ödüllendirme, eğitim planlama, kariyer planlama ve terfi uygulamalarında yararlanır.

d) Etik Kurallar, Bilgi Güvenliği ve Sosyal Sorumluluk

Etik İlkeler Şirketimizin Etik İlkeleri internet sitemizde yayınlanarak kamuya duyurulur.

Ege Seramik San. ve Tic. A.Ş., Yönetim Kurulu tarafından şirket ve çalışanları için tanımlanmış ve şirket içinde ilan edilmiş etik kurallar bulunmaktadır. Ayrıca internet sitemizde "YÖNETİM SİSTEMLERİMİZ" başlığı altında etkin kalite yönetim sistemi ile birlikte, çalışanların ve tüm ilgili tarafların sağlık, güvenlik ve memnuniyetlerini öncelikli ele alarak, çevresel sorumluluğumuz tüm faaliyetlerimizde hassasiyetle yerine getirilmektedir.



Şirketimizin, Entegre Yönetim Sistemi Politikası, www.egeseramik.com web adresimizde ilan edilmiştir. Bu kapsamda Şirketimizdeki uygulamalarımız;

ISO 9001 Kalite Yönetim Sistemi

Ege Seramik tasarım, ürün geliştirme, üretim, tesis ve hizmette uluslararası kaliteyi yakalayan kuruluşlara verilen TS EN ISO 9001 (TSE -Türkiye), DIN EN ISO 9001 (DQS-

Almanya) Kalite Sistem Belgesi'ne sahiptir. 1994 yılından beri uygulamalarını sürdürmekte ve sürekli geliştirmekte olup, Türk seramik sektöründe ilk ISO 9001 belgesini alan kuruluştur.

ISO 9001 Standardının revize edilmesi ile Ege Seramik San. ve Tic. A.Ş. 2017 yılında TSE ve DQS Firmaları tarafından gerçekleştirilen denetim sonrasında standardın son versiyonu olan TS EN ISO 9001:2015 (TSE -Türkiye), DIN EN ISO 9001:2015 (DQS-Almanya) Belgesini almaya hak kazanmıştır. 2020 yılında gerçekleştirilen Gözetim Denetiminde TSE ve DQS tarafından belgelerin devamına karar verilmiştir.

ISO 9001 Standardının 2015 Versiyonunda köklü değişiklikler yapılmış olup, standarda yeni eklenen; "Kuruluşun Bağlamı", "Liderlik", "Risk & Fırsat Analizleri", "Değişikliklerin Planlanması", "Kurumsal Bilgi" maddelerine yönelik şirketimizin etkin uygulamaları TSE ve DQS tarafından onaylanmıştır.

ISO/IEC 27001 Bilgi Güvenliği

Şirketimiz Ege Seramik Sanayi ve Ticaret A.Ş. belgelendirme prosedürleri doğrultusunda ve düzenlemeler ile uyumlu uygulamaların kanıtlanması ile 15 Ağustos 2016 tarihinden geçerli, ISO/IEC 27001:2013 standardına göre Bilgi Güvenliği Yönetim Sistemi belgesi almaya hak kazanmıştır.

15.10.2020 tarihinde TUV Tübingen Firması tarafından belgelendirme denetimi gerçekleştirilmiş olup, denetim neticesinde ISO/IEC 27001:2013 Bilgi Güvenliği Yönetim Sistemi yeniden belgelendirilmiştir.

Çevre - İş Sağlığı ve Güvenliği Yönetim Sistemi

Sürdürülebilir ve gelişmeye açık bir gelecek için, her türlü faaliyetlerimiz sırasında çevreye olan olumsuz etkilerimizi en aza indirebilmek için gereken önlemleri almak, tüm bölümlerde iş sağlığı ve güvenliği konularında, çalışanlarımıza yol göstermek, işyerimizde iş sağlığı ve güvenliğine ilişkin tedbirleri almak işimizin ayrılmaz bir parçasıdır. İş sağlığı ve güvenliği kurulumuz aylık olarak toplanmakta ve güvenli çalışma ortamının sürekliliğini sağlanmaktadır. İşyeri Sağlık Birimimiz tam

zamanlı şekilde çalışanlarımıza hizmet vermektedir. Şirketimizde bir adet İtfaiye aracı ve eğitimli personel bulunmaktadır.

ISO 14001 Standardının revize edilmesi ile Ege Seramik San. ve Tic. A.Ş. 2017 yılında TSE tarafından gerçekleştirilen denetim sonrasında standardın son versiyonu olan TS EN ISO 14001:2015 Belgesini almaya hak kazanmıştır.

10-11 Eylül 2020 Tarihlerinde Gerçekleştirilen Gözetim Denetiminde TSE tarafından belgenin devamına karar verilmiştir.

13.01.2020 Tarihinde EBSO Çevre Ödülleri kapsamında "Teşvik Ödülü" alınmıştır.

Aşağıda belirtilen faaliyetlerimiz ile hem çevrenin korunmasına, hem de ülke ekonomisine katkı sağlanmaktadır.

- Tasarımdan başlayarak prosesin her aşamasında, ürünlerimizin kullanımından kaynaklanabilecek çevresel etkilerin değerlendirilmesi ve minimuma indirilmesi için gerekli önlemler alınmaktadır.
- Ambalaj ve Ambalaj Atıklarının Kontrolü Yönetmeliği kapsamında kullanmış olduğumuz ambalaj atıkları kendi içinde sınıflandırılarak çevreye zarar vermeyecek şekilde depolanmakta, lisanslı kuruluşlar vasıtasıyla bertaraf edilmektedir.
- Piyasaya sürmüş olduğumuz ambalaj malzemelerinin geri kazanılmasına yönelik olarak gerekli organizasyonlar yapılmış olup, ambalaj malzemelerinin geri kazanımları sağlanmaktadır.
- Tehlikeli atıklarımız minimize edilmiş olup, kullanımı devam eden atık yağ, atık pil, atık akü, tehlikeli atıkla bulaşmış ambalaj atıkları lisanslı firmalara gönderilerek, geri kazanımı sağlanmaktadır.
- Atık su arıtma tesisinde oluşan arıtma çamurlarının geri kullanımı sağlanmaktadır.
- Atık su arıtma tesisimizde arıtılan su tekrar kullanılarak, deşarj edilen su miktarı azaltılmış bu sayede su tüketimimiz minimum seviyeye indirilmiştir.
- Kaynaklar etkin biçimde kullanılmaktadır.
- Çevre kirliliğine yol açabilecek olan unsurlar tespit edilip, kontrol altına

alınmakta ve sürekli iyileştirme sağlayarak bu unsurlar önlenmektedir.

- Yürütmekte olduğumuz faaliyetlerimizden kaynaklanan hurda ve atıklar belirlenmekte, kontrol altına alınmakta, hurda ve atıkların geri dönüşümünde kullanılması, geri dönüşümü olmayanların yasal yollarla bertaraf edilmesi sağlanmaktadır.

e) Genel Bilgi Güvenliği Politikamız

Ege Seramik Sanayi ve Ticaret A.Ş. olarak Pazarlama, Satınalma İthalat, İhracat, Transit, Gümrükleme gibi Gümrük ve Dış Ticaret İşlemlerini ve bu işlemlere ilişkin Lojistik, Depolama, Muhasebe, Finans ve Bilgi İşlem gibi faaliyetlerinin Elektronik Bilgi Varlıkları ile bu varlıkları korumak amacıyla kullandığı Bilgi Güvenliği Politikamız dâhilinde,

- ✓ Yükümlü olduğu ulusal / uluslararası standart ve yasal gereklilikleri, müşteri şartlarını yerine getirmeyi,
- ✓ Bilgi varlıklarının kullanılabilirliğini, bütünlüğünü, gizliliğini korumayı ve üzerindeki risklerin farkında olup, bu riskleri yönetmeyi,
- ✓ Eğitim faaliyetleri ile bilgi güvenliğinde yüksek farkındalık yaratmayı,
- ✓ İş sürekliliğine tesir edebilecek bilgi güvenliği tehditlerinin etkisini azaltmayı ve işin sürdürülebilirliğini sağlamayı,
- ✓ Bilgi güvenliğini sistematik olarak ele alıp, sürekli iyileştirmeyi taahhüt ederiz.

f) Kişisel Verilerin Korunması Politikası

Ege Seramik Sanayi ve Ticaret A.Ş.'nin, kişisel verilerin korunması (KVK) politikası web sayfamızda yayınlanmıştır. KVK Politikamızın amacı, Ege Seramik'in ana ortaklık ve bağlı şirketleri, iştirakleri, personel, hissedarları ile diğer üçüncü kişilerin kişisel verilerini, 6698 sayılı Kişisel Verilerin Korunması Kanunu'nun

düzenlemeleri ile uyumlu olarak işlemektir. KVK düzenlemeleri şirket faaliyetlerinin içinde, her alana nüfus etmiş bir şekilde, kalite standartları disiplin prosedürleri kapsamında değerlendirilmektedir.

g) Sosyal Sorumluluk Politikamız

Ege Seramik San. ve Tic. A.Ş., kurumsal sosyal sorumluluk ilkeleri çerçevesinde kaliteli ürün ve hizmet sunmanın yanı sıra toplumsal standartların yükseltilmesi sorumluluğunun da bilincindedir. Gelecek nesilleri de göz önüne alarak, toplumun ihtiyaçlarına karşı duyarlı davranır. Bu bağlamda Şirket öncelikle faaliyet göstermekte olduğu bölgeler olmak üzere eğitim, çevre, spor, kültür ve sanat gibi farklı alanlarda bağış ve sosyal yardımlarda bulunarak toplumsal zenginleşmeye katkı sağlamayı hedefler. Kurumsal sorumluluk ilkeleri gereği yapılan bağış ve yardımlar faaliyet raporunda kamuyla paylaşılır. Çalışanlarımızın sağlık, güvenlik ve memnuniyetini artırma konularını öncelikli olarak ele alan, Ege Seramik San. ve Tic. A.Ş. olarak bu politikayla;

Süregelen gönüllülük esasına göre çalışma prensibinin devam ettirilmesi,

Ağır ve tehlikeli işler kapsamında olan şirketimizde çocuk işçi çalıştırılmaması,

Sendika üyeliği ve toplu pazarlık haklarına gösterdiği saygının bundan sonrada aynı hassasiyetle devam ettirilmesi,

Düzenli aralıklarla verilen sağlık ve güvenlik eğitimleri, sürekli yapılan kontroller ve iyileştirmeler ile sağlanan güvenli ve hijyenik çalışma ortamının devamlılığının sağlanması,

Yasal gereklilikler ve toplu sözleşmeler baz alınarak çalışma ücretlerinin ödenmesi,

Çalışma sürelerinin belirlenmesinde çalışma mevzuatı ve Toplu İş Sözleşmesi hükümlerinin uygulanması, işe alım, eğitim, terfi, işe son verme, emekliye ayırma konularında din, dil, ırk, sınıf, medeni hal, yaş, sakatlık, cinsiyet, cinsel tercih, medeni hal, sendika üyeliği,

politik görüşe göre ayırım yapılmaması, aynı durumdaki personele fırsat eşitliğinin sağlanması,

İstihdamda sürekliliğinin sağlanması,

Etik değerler çerçevesinde saygı ve güvene dayalı bir ortamda çalışma koşullarının sağlanması, kötü muamele yapılmasına izin verilmemesi konularına 4857 Sayılı İş Kanunu ve ilgili mevzuatları baz alarak gösterdiği uyumun yanı sıra, ETİ Base Code Standartlarına ilişkin uygulamaların yerine getirilmesi, devamlılığının sağlanarak sürekli iyileştirmenin hedeflenmesi, amaçlanmaktadır.

h) Müşteri ve Tedarikçilerle İlişkiler

- Şirket, mal ve hizmet satış ve pazarlamasında müşteri memnuniyetine önem verir, bunun için gerekli tedbirleri alır.
- Şirket, ürün ve hizmet sağlamakta olduğu müşteri ve tedarikçileriyle yasalara uygun, kurulu sözleşme hükümlerine uygun ilişkiler kurmak ve sürdürmek, mal ve hizmetlerin sağlanmasında uluslararası ve sektörel standartları gözetmek üzere gerekli tedbirleri alır, süreçlerini gözden geçirerek yeniler.
- Müşteri ve tedarikçiler ile ilgili bilgiler ticari sır kapsamında görülerek, gizliliğine özen gösterilir.

ı) Personel Tazminat Politikası

Ege Seramik San. ve Tic. A.Ş., çalışanlara yönelik tazminat politikasını belirlerken, yürürlükteki 4857 sayılı İş Kanunları hükümleri, yürürlükten kaldırılan 1475 sayılı İş Kanununun yürürlükte olan 14. maddesi ile Ege Seramik San. ve Tic. A.Ş. İnsan Kaynakları Politika hükümleri esas alınmaktadır. Şirketimizde Toplu İş Sözleşmesi kapsamında çalışanlara ise tazminat politikasını belirlerken ve uygularken Toplu İş Sözleşmesi'nin kıdem ve ihbar tazminatı maddeleri uygulanır.

Kıdem Tazminatı; İş sözleşmesi, 4857 sayılı İş Kanunu ile yürürlükten kaldırılan 1475 sayılı İş Kanunu'nun yürürlükteki 14. maddesi hükümlerinde belirtilen kıdem tazminatı ödenmesini gerektiren durumlardan birine göre sona eren ve Şirkette en az bir yıllık çalışması bulunan çalışanlara veya çalışanın vefat etmesi durumunda kanuni mirasçılara, çalışanın şirketteki hizmet süresi için kıdem tazminatı ödenmektedir. Çalışanlara ödenecek kıdem tazminatına esas gün sayısında Şirket Yönetmelikleri ve sendikali çalışanlar için ise Toplu İş Sözleşmesi esas alınmaktadır.

İhbar Öneli ve Ücreti; İhbar öneli tanınması gereken hallerde; 4857 sayılı İş Kanununun 17. Maddesine istinaden veya sendikali çalışanlar için ise Toplu İş Sözleşmesinde belirtilen esaslar dâhilinde uygulama yapılmaktadır.

Ayrıca, personelin iş sözleşmesi ihbar süresinin sonuna kadar olan ücreti nakden ödenmek suretiyle de sona erdirilebilmektedir. İhbar öneli tanınan hallerde, personele iş arama izni verilmektedir.

Etik değerler çerçevesinde saygı ve güvene dayalı bir ortamda çalışma koşullarının sağlanması, kötü muamele yapılmasına izin verilmemesi konularına 4857 Sayılı İş Kanunu ve ilgili mevzuatları baz alarak gösterdiği uyumun yanı sıra, ETİ Base Code Standartlarına ilişkin uygulamaların yerine getirilmesini, devamlılığının sağlanmasını, sürekli iyileştirmeyi hedefleyen bir yaklaşım ile taahhüt ederiz.

Değerlerimiz; Güvenilirlik, gizlilik, adaletlilik, müşteri ve kalite odaklılık, rekabetçilik, çevreye ve insana saygı, şeffaflık ve katılımcılıktır.

17. Dönem İçinde Esas Sözleşmede Yapılan Değişiklikler

Yoktur.

18. 2020 İlişkili Taraf İşlemleri ve 2021 Yılı Yaygın ve Süreklilik Arz Eden İlişkili Taraf İşlemleri Öngörü Rapor Özeti

2020 yılında Kurumlar Vergisi Genel Tebliğ kapsamında ilişkili kişiler ile yapılan işlemlere ilişkin detaylı rapor, transfer fiyatlaması kapsamındaki işlemleri içermektedir.

Ege Seramik Sanayi ve Ticaret A.Ş.'nin temel faaliyet konusu, yer ve duvar karoları imalatı ve satışlarıdır. 01.01.2020- 31.12.2020 döneminde şirketin tüm faaliyetlerinden elde etmiş olduğu satış tutarı 637.768.873 TL'dir.

2020 yılında (Yurtiçi Satışlar 171.779.117-TL. + Yurtdışı Satışlar 435.749.461-TL. + Diğer Gelirler 30.240.294.-TL.) toplam 637.768.873.-TL'lik satışımızın %67,95'ni kapsayan ilişkili taraf satışımızın analizi ilgili raporda verilmiştir.

Ege Seramik Sanayi ve Ticaret A.Ş. tarafından gerçekleştirilen bu faaliyet için emsal bedel tespitinde, işlev/risk/kullanılan varlık analizi yapılmış ve bulunan iç emsaller ışığında karşılaştırılabilir fiyat, maliyet artı ve yeniden satış fiyat yöntemlerinin en uygun yöntemler olarak seçilmiştir.

Sermaye Piyasası Kurulu (SPK)'nun 3 Ocak 2014 tarih ve 28871 sayılı Resmi Gazete'de yayımlanarak yürürlüğe giren II-17.1 sayılı Kurumsal Yönetim Tebliği'nin "İlişkili taraflarla Yaygın ve Süreklilik Arz Eden İşlemler" başlıklı 10. Maddesi gereğince, Şirketimizin 2020 yılı verileri ışığında 2021 yılı finansal satış ve satın alım öngörüsü olarak

Yaygın ve Süreklilik Arz Eden İlişkili Taraf İşlemleri Raporu kapsamında ilişkili şirketleri Egaseramik İç ve Dış Ticaret A.Ş. ve Ege Seramik America INC.'e yapacağı yaygın ve süreklilik arz eden işlemlerinin bir hesap dönemi içerisindeki tutarının, kurul düzenlemeleri uyarınca kamuya açıklanan yıllık finansal tablolarda yer alan;

a) Alış işlemlerinde kamuya açıklanan son yıllık finansal tablolara göre oluşan satışların maliyetine olan oranının,

b) Satış işlemlerinde kamuya açıklanan son yıllık finansal tablolara göre oluşan hasılat tutarına olan oranının, toplamını %10'undan fazlasına ulaşacağı öngörüldüğünden,

Bu raporda Şirketimiz tarafından 2020 yılında Egaseramik İç ve Dış Ticaret A.Ş. ve Ege Seramik America INC.'e yapılan satışların ilişkili taraf olmayan üçüncü kişilere uygulanan fiyat ile kâr paylaşımlarının makul olup olmadığı incelenmiştir. Bu kapsamda ilişkili taraflarla yapılan işlemlerin şartlarının ve kâr paylaşımının piyasa koşulları içerisinde adil ve makul olduğunu teyit ederiz.

19. 2020 Yılı Karının Dağıtım Önerisi

Şirketimizin, Vergi Usul Kanunu hükümleri gereğince hazırlanan 31.12.2020 tarihli mali tablolarına göre oluşan vergi sonrası 84.458.251,13 TL tutarındaki dönem kârından 403.860,80 TL. genel kanuni yedek akçe ayrıldıktan sonra, yasal kayıtlarımızda 84.054.390,33 TL net dağıtılabilir dönem kârı oluşmaktadır.

Şirketimizin S.P.K.'na göre düzenlenmiş mali tablolarında yer alan 96.369.446,00 TL Vergi Sonrası Kârından 403.860,80 TL Genel Kanuni Yedek Akçe ayrıldıktan sonra, 2020 yılı içinde bağış yapılmadığından 95.965.585,20 TL Bağışlar Eklenmiş Net Dağıtılabilir Dönem Kârı oluşmaktadır. Ekte yer alan Kâr Dağıtım Tablosuna göre;

- Net dağıtılabilir dönem kârından Yönetim Kurulu üyelerine kâr payı verilmemesi,
- 19.193.117,04 TL'nin Ortaklara birinci kâr payı olarak verilmesi,
- 9.980.420,86 TL'nin İmtiyazlı pay sahiplerine kâr payı olarak dağıtılması,
- 47.580.453,30 TL'nin Ortaklara ikinci kâr payı olarak verilmesi,
- Vergi Usul Kanunu hükümlerine göre hazırlanmış mali tabloda, 7.300.399,12 TL genel kanuni yedek akçenin ayrılmasından sonra kalan tutarın olağanüstü yedek olarak yasal kayıtlarımıza aktarılması,
- Hak sahiplerine ödemelerin 07 Haziran 2021 tarihinde yapılması,

hususlarının Genel Kurul'da pay sahiplerinin onayına sunulmasına oybirliği ile karar verilmiştir.

Kâr dağıtım tablosu aşağıda yer almaktadır.

EGE SERAMİK SANAYİ VE TİCARET A.Ş. 2020 Yılı Kâr Dağıtım Tablosu (TL)			
1. Ödenmiş/Çıkarılmış Sermaye			75.000.000,00
2. Toplam Genel Kanuni İ.Tertip Yedek Akçe (Yasal Kayıtlara Göre)			14.596.139,20
Esas sözleşme uyarınca kar dağıtımda imtiyaz var ise söz konusu imtiyaza ilişkin bilgi			Birinci temettü ayrıldıktan sonra kalan kısımdan; - A grubu hisse senetleri %8 - B Grubu hisse senetleri %5
		SPK'ya Göre	Yasal Kayıtlara (YK) Göre
3.	Dönem Kârı	99.985.019	92.925.542,13
4.	Ödenecek Vergiler (-)	(3.615.573)	(8.467.291,00)
5.	Net Dönem Kârı (-)	96.369.446,00	84.458.251,13
6.	Geçmiş Yıllar Zararları (-)	0,00	0,00
7.	Genel Kanuni Yedek Akçe (-)	403.860,80	403.860,80
8.	NET DAĞITILABİLİR DÖNEM KÂRI (-)	95.965.585,20	84.054.390,33
9.	Yıl içinde yapılan bağışlar (+)	0,00	
10.	Bağışlar Eklenmiş Net Dağıtılabilir Dönem Kârı	95.965.585,20	
11.	Ortaklara Birinci Kar Payı	19.193.117,04	
	- Nakit	19.193.117,04	
	- Bedelsiz	0,00	
	- Toplam	0,00	
12.	İmtiyazlı Pay Sahiplerine Dağıtılan Kar Payı	9.980.420,86	
	A Grubu hisse sahipleri	6.141.797,45	
	B Grubu hisse sahipleri	3.838.623,41	
13.	Dağıtılan Diğer Kar Payı		
	- Yönetim kurulu üyelerine,		
	- Çalışanlara	0,00	
	- Pay Sahibi Dışındaki Kişilere		
14.	İntifa Senedi Sahiplerine Dağıtılan Kar Payı	0,00	
15.	Ortaklara İkinci Kar Payı	47.580.453,30	
16.	Genel Kanuni Yedek Akçe (-)	7.300.399,12	
17.	Statü Yedekleri	-	-
18.	Özel Yedekler	-	-
19.	OLAĞANÜSTÜ YEDEK	11.911.194,88	0,00
20.	Dağıtılması Öngörülen Diğer Kaynaklar		
	- Geçmiş Yıl Kârı		
	- Olağanüstü Yedekler		
	Dağıtılabilir Diğer Yedekler		

KÂR PAYI ORANLARI TABLOSU						
PAY BAŞINA TEMETTÜ BİLGİLERİ						
	GRUBU	TOPLAM DAĞITILAN KAR PAYI		TOPLAM DAĞITILAN KAR PAYI / NET DAĞITILABİLİR DÖNEM KARI	1 TL NOMİNAL DEĞERLİ PAYA İSABET EDEN KAR PAYI	
		NAKİT (TL)	BEDELSİZ (TL)		TUTARI (TL)	ORAN (%)
BRÜT	A	6.141.797,45			511.816,45	51.181.645,44
	B	3.838.623,41			213.256,86	21.325.685,60
	A+B+C	66.773.570,34			0,8903	89,0314
	TOPLAM	76.753.991,20				
NET	A	5.220.527,83			435.043,99	43.504.398,62
	B	3.262.829,90			181.268,33	18.126.832,76
	A+B+C	56.757.534,79			0,75677	75,68
	TOPLAM	65.240.892,52				
ORTAKLARA DAĞITILAN KÂR PAYI TUTARI (TL)	ORTAKLARA DAĞITILAN KÂR PAYININ BAĞIŞLAR EKLENMİŞ NET DAĞITILABİLİR DÖNEM KÂRINA ORANI (%)					
66.773.570,34				69,58%		

20. Bağımsız Denetim Raporu

Ege Seramik Sanayi ve Ticaret A.Ş.
1 Ocak 2020 – 31 Aralık 2020 Hesap Dönemine Ait
Finansal Tablolar Hakkında Bağımsız Denetçi Raporu

Ege Seramik Sanayi ve Ticaret A.Ş.

Genel Kurulu'na;

A. Finansal Tabloların Bağımsız Denetimi

1. Görüş

Ege Seramik Sanayi ve Ticaret A.Ş.'nin (Şirket) 31 Aralık 2020 tarihli finansal durum tablosu ile aynı tarihte sona eren hesap dönemine ait; kâr veya zarar ve diğer kapsamlı gelir tablosu, özkaynak değişim tablosu ve nakit akış tablosu ile önemli muhasebe politikalarının özeti de dâhil olmak üzere finansal tablo dipnotlarından oluşan finansal tablolarını denetlemiş bulunuyoruz.

Görüşümüze göre, ilişikteki finansal tablolar, Şirket'in 31 Aralık 2020 tarihi itibarıyla finansal durumunu ve aynı tarihte sona eren hesap dönemine ait finansal performansını ve nakit akışlarını, Türkiye Finansal Raporlama Standartlarına (TFRS'lere) uygun olarak tüm önemli yönleriyle gerçeğe uygun bir biçimde sunmaktadır.

2) Görüşün Dayanağı

Yaptığımız bağımsız denetim, Kamu Gözetimi, Muhasebe ve Denetim Standartları Kurumu (KGK) tarafından yayımlanan Türkiye Denetim Standartlarının bir parçası olan Bağımsız Denetim Standartlarına (BDS'lere) uygun

olarak yürütülmüştür. Bu Standartlar kapsamındaki sorumluluklarımız, raporumuzun Bağımsız Denetçinin Finansal Tabloların Bağımsız Denetimine İlişkin Sorumlulukları bölümünde ayrıntılı bir şekilde açıklanmıştır. KGK tarafından yayımlanan Bağımsız Denetçiler için Etik Kurallar (Etik Kurallar) ile finansal tabloların bağımsız denetimiyle ilgili mevzuatta yer alan etik hükümlere uygun olarak Şirketten bağımsız olduğumuzu beyan ederiz. Etik Kurallar ve mevzuat kapsamındaki etiğe ilişkin diğer sorumluluklar da tarafımızca yerine getirilmiştir. Bağımsız denetim sırasında elde ettiğimiz bağımsız denetim kanıtlarının, görüşümüzün oluşturulması için yeterli ve uygun bir dayanak oluşturduğuna inanıyoruz.

3) Kilit Denetim Konuları

Kilit denetim konuları, mesleki muhakememize göre cari döneme ait finansal tabloların bağımsız denetiminde en çok önem arz eden konulardır. Kilit denetim konuları, bir bütün olarak finansal tabloların bağımsız denetimi çerçevesinde ve finansal tablolara ilişkin görüşümüzün oluşturulmasında ele alınmış olup, bu konular hakkında ayrı bir görüş bildirmemekteyiz. Tarafımızca; aşağıda açıklanan konular kilit denetim konuları olarak belirlenmiş ve raporumuzda bildirilmiştir.

Kilit denetim konuları	Konunun denetimde nasıl ele alındığı
<p>Hasılatın Muhasebeleştirilmesi</p> <p>Şirketin fiili faaliyet konusu, ağırlıklı yer ve duvar karosu üretimi ile yurtiçi ve yurtdışı satış faaliyetlerini yürütmektedir. Şirket'in performans değerlendirmesinde hasılat en önemli göstergedir. Hasılat, yıl içerisinde uygulanan stratejilerin sonuçlarının değerlendirilmesi ve performans takibi açısından ciddi öneme sahip olup, 31 Aralık 2020 tarihinde sona eren hesap dönemine ait gelir tablosu açısından en önemli finansal tablo kalemi olması nedeniyle denetimimiz açısından önemli bir konudur. Şirket'in muhasebe politikalarına ve hasılat tutarlarına ilişkin açıklamalar Not 3.6 ve 31'de yer almaktadır.</p>	<p>Denetimimiz sırasında, hasılatın finansal tablolara kaydedilmesi ile ilgili aşağıdaki denetim prosedürleri uygulanmıştır:</p> <ul style="list-style-type: none"> · Satış süreçlerinin anlaşılması ve bu süreçlere ilişkin kontrollerin tasarımının ve işleyiş etkinliğinin değerlendirilmesi, · Hasılatın muhasebeleştirilmesine yönelik Şirket'in muhasebe politikasının uygunluğunun değerlendirilmesi, · Finansal tablolara kaydedilen hasılatın beklenen seviyelerde olup olmadığına ilişkin analitik prosedürlerin gerçekleştirilmesi, · Müşteri faturalarının doğruluğuna ilişkin örnekleme yöntemiyle testlerin yapılması ve bu faturaların sevk irsaliyeleri ve müşteriden yapılan tahsilatlarla eşleştirilmesi, · Şirket'in müşterilerle yapmış olduğu satış sözleşmeleri incelenmesi ve farklı teslimat yöntemleri için hasılatın finansal tablolara alınma zamanlamasının değerlendirilmesi, · Sevkiyat belgelerinden örnekleme yoluyla yapılan seçimlerin muhasebe kayıtları ve ilgili faturalar ile eşleştirilerek hasılatın tamliğinin test edilmesi, · Seçilen müşteriler ile satış mutabakatı yapılması.

4) Yönetimin ve Üst Yönetimden Sorumlu Olanların Finansal Tablolara İlişkin Sorumlulukları

Şirket yönetimi; finansal tabloların TFRS'lere uygun olarak hazırlanmasından, gerçeğe uygun bir biçimde sunumundan ve hata veya hile kaynaklı önemli yanlışlık içermeyecek şekilde hazırlanması için gerekli gördüğü iç kontrolden sorumludur.

Finansal tabloları hazırlarken yönetim; Şirket'in sürekliliğini devam ettirme kabiliyetinin değerlendirilmesinden, gerektiğinde süreklilikle ilgili hususları açıklamaktan ve Şirketi tasfiye etme ya da ticari faaliyeti sona erdirmeye niyeti ya da mecburiyeti bulunmadığı sürece işletmenin sürekliliği esasını kullanmaktan sorumludur.

Üst yönetimden sorumlu olanlar, Şirket'in finansal raporlama sürecinin gözetiminden sorumludur.

5) Bağımsız Denetçinin Finansal Tabloların Bağımsız Denetimine İlişkin Sorumlulukları

Bir bağımsız denetimde, biz bağımsız denetçilerin sorumlulukları şunlardır:

Amacımız, bir bütün olarak finansal tabloların hata veya hile kaynaklı önemli yanlışlık içerip içermediğine ilişkin makul güvence elde etmek ve görüşümüzü içeren bir bağımsız denetçi raporu düzenlemektir. BDS'lere uygun olarak yürütülen bir bağımsız denetim sonucunda verilen makul güvence; yüksek bir güvence seviyesidir ancak, var olan önemli bir yanlışlığın her zaman tespit edileceğini garanti etmez. Yanlışlıklar hata veya hile kaynaklı olabilir. Yanlışlıkların, tek başına veya toplu olarak, finansal tablo kullanıcılarının bu tablolara istinaden alacakları ekonomik kararları etkilemesi makul ölçüde bekleniyorsa bu yanlışlıklar önemli olarak kabul edilir.

BDS'lere uygun olarak yürütülen bağımsız denetimin gereği olarak, bağımsız denetim boyunca mesleki muhakememizi kullanmakta ve mesleki şüpheciliğimizi sürdürmekteyiz. Tarafımızca ayrıca:

- Finansal tablolardaki hata veya hile kaynaklı "önemli yanlışlık" riskleri belirlenmekte ve değerlendirilmekte; bu risklere karşılık veren denetim prosedürleri tasarlanmakta ve uygulanmakta ve görüşümüze dayanak teşkil edecek yeterli ve uygun denetim kanıtı elde edilmektedir. (Hile; muvazaa, sahtekârlık, kasıtlı ihmal, gerçeğe aykırı beyan veya iç kontrol ihlali fiillerini içerebildiğinden, hile kaynaklı önemli bir yanlışlığı tespit edememe riski, hata kaynaklı önemli bir yanlışlığı tespit edememe riskinden yüksektir.)
- Şirketin iç kontrolünün etkinliğine ilişkin bir görüş bildirmek amacıyla değil ama duruma uygun denetim prosedürlerini tasarlamak amacıyla denetimle ilgili iç kontrol değerlendirilmektedir.
- Yönetim tarafından kullanılan muhasebe politikalarının uygunluğu ile yapılan muhasebe tahminlerinin ve ilgili açıklamaların makul olup olmadığı değerlendirilmektedir.
- Elde edilen denetim kanıtlarına dayanarak, Şirket'in sürekliliğini devam ettirme kabiliyetine ilişkin ciddi şüphe oluşturabilecek olay veya şartlarla ilgili önemli bir belirsizliğin mevcut olup olmadığı hakkında ve yönetimin işletmenin sürekliliği esasını kullanmasının uygunluğu hakkında sonuca varılmaktadır. Önemli bir belirsizliğin mevcut olduğu sonucuna varmamız hâlinde, raporumuzda, finansal tablolardaki ilgili açıklamalara dikkat çekmemiz ya da bu açıklamaların yetersiz olması durumunda olumlu görüş dışında bir görüş vermemiz gerekmektedir. Vardığımız sonuçlar, bağımsız denetçi raporu tarihine kadar elde edilen denetim kanıtlarına dayanmaktadır. Bununla birlikte, gelecekteki olay veya şartlar Şirket'in sürekliliğini sona erdirebilir.

- Finansal tabloların, açıklamalar dahil olmak üzere, genel sunumu, yapısı ve içeriği ile bu tabloların, temelini oluşturan işlem ve olayları gerçeğe uygun sunumu sağlayacak şekilde yansıtıp yansıtmadığı değerlendirilmektedir.

Diğer hususların yanı sıra, denetim sırasında tespit ettiğimiz önemli iç kontrol eksiklikleri dahil olmak üzere, bağımsız denetimin planlanan kapsamı ve zamanlaması ile önemli denetim bulgularını üst yönetimden sorumlu olanlara bildirmektediriz.

Bağımsızlığa ilişkin etik hükümlere uygunluk sağladığımızı üst yönetimden sorumlu olanlara bildirmiş bulunmaktayız. Ayrıca bağımsızlık üzerinde etkisi olduğu düşünülebilecek tüm ilişkiler ve diğer hususları ve -varsa- ilgili önlemleri üst yönetimden sorumlu olanlara iletmiş bulunmaktayız.

Üst yönetimden sorumlu olanlara bildirilen konular arasından, cari döneme ait finansal tabloların bağımsız denetiminde en çok önem arz eden konuları yani kilit denetim konularını belirlemekteyiz.

Mevzuatın konunun kamuya açıklanmasına izin vermediği durumlarda veya konuyu kamuya açıklamanın doğuracağı olumsuz sonuçların, kamuya açıklamanın doğuracağı kamu yararını aşacağına makul şekilde beklendiği oldukça istisnai durumlarda, ilgili hususun bağımsız denetçi raporumuzda bildirilmemesine karar verebiliriz.

B) Mevzuattan Kaynaklanan Diğer Yükümlülükler

6102 sayılı Türk Ticaret Kanunu'nun ("TTK") 398'inci maddesinin dördüncü fıkrası uyarınca düzenlenen Riskin Erken Saptanması Sistemi ve Komitesi Hakkında Denetçi Raporu 26 Şubat 2021 tarihinde Şirket'in Yönetim Kurulu'na sunulmuştur.

6102 sayılı Türk Ticaret Kanunu'nun ("TTK") 402. Maddesi'nin dördüncü fıkrası uyarınca Şirket'in 1 Ocak - 31 Aralık 2020 hesap döneminde defter tutma düzeninin, finansal tablolarının, kanun ile Şirket ana sözleşmesinin finansal raporlamaya ilişkin hükümlerine uygun olmadığına dair önemli bir hususa rastlanmamıştır.

TTK'nın 402'inci maddesinin dördüncü fıkrası uyarınca Yönetim Kurulu tarafımıza denetim kapsamında istenen açıklamaları yapmış ve talep edilen belgeleri vermiştir.

Bu bağımsız denetimi yürütüp sonuçlandıran sorumlu denetçi Osman Tuğrul ÖZSÜT'tür.

As Bağımsız Denetim ve YMM A.Ş.
(Member of **NEXIA INTERNATIONAL**)

Osman Tuğrul ÖZSÜT
Sorumlu Denetçi

İstanbul, 26 Şubat 2021



21. Finansal Tablolar Ve Dipnotları

VARLIKLAR	Dipnot Referansı	Cari Dönem	Geçmiş Dönem
		Bağımsız Denetimden Geçmiş	Bağımsız Denetimden Geçmiş
		31 Aralık 2020	31 Aralık 2019
Dönen Varlıklar			
Nakit ve Nakit Benzerleri	53	101.901.310	17.925.355
Ticari Alacaklar	7	185.254.436	127.417.362
<i>İlişkili Taraflardan Ticari Alacaklar</i>	6	126.132.537	80.077.447
<i>İlişkili Olmayan Taraflardan Ticari Alacaklar</i>	7	59.121.899	47.339.915
Diğer Alacaklar	9	22.646.223	9.848.446
<i>İlişkili Taraflardan Diğer Alacaklar</i>	6	-	-
<i>İlişkili Olmayan Taraflardan Diğer Alacaklar</i>	9	22.646.223	9.848.446
Stoklar	10	128.772.200	123.745.864
Peşin Ödenmiş Giderler	12	6.001.373	4.684.361
Diğer Dönen Varlıklar	28	2.612.379	12.509.774
TOPLAM DÖNEN VARLIKLAR		447.187.921	296.131.162
Duran Varlıklar			
Finansal Yatırımlar	4	16.000	16.000
Diğer Alacaklar	9	310.652	397.072
<i>İlişkili Taraflardan Diğer Alacaklar</i>	6	-	-
<i>İlişkili Olmayan Taraflardan Diğer Alacaklar</i>	9	310.652	397.072
Maddi Duran Varlıklar	14	172.055.645	145.568.787
Maddi Olmayan Duran Varlıklar	17	7.756.956	6.773.089
<i>Diğer Maddi Olmayan Duran Varlıklar</i>	17	7.756.956	6.773.089
Peşin Ödenmiş Giderler	12	126.616	55.125
Ertelenmiş Vergi Varlığı	40	39.225.461	35.535.944
TOPLAM DURAN VARLIKLAR		219.491.330	188.346.017
TOPLAM VARLIKLAR		666.679.251	484.477.179

31.12.2020 tarihinde sona eren döneme ilişkin finansal tablolar 26.02.2021 tarih ve 2021/04 sayılı Yönetim Kurulu Kararı ile onaylanmıştır.

Ekli açıklayıcı notlar finansal tabloların ayrılmaz parçasıdır.

KAYNAKLAR	Dipnot Referansı	Cari Dönem	Geçmiş Dönem
		Bağımsız Denetimden Geçmiş	Bağımsız Denetimden Geçmiş
		31 Aralık 2020	31 Aralık 2019
KISA VADELİ YÜKÜMLÜLÜKLER			
Kısa Vadeli Yükümlülükler			
Kısa Vadeli Borçlanmalar	47	19.971.354	16.050.850
Diğer Finansal Yükümlülükler	47	2.731.111	850.138
Ticari Borçlar	7	157.386.961	84.066.795
<i>İlişkili Taraflara Ticari Borçlar</i>	6	72.471	-
<i>İlişkili Olmayan Taraflara Ticari Borçlar</i>	7	157.314.490	84.066.795
Çalışanlara Sağlanan Faydalar Kapsamında Borçlar	27	8.437.727	7.596.547
Diğer Borçlar	9	1.862.089	1.613.018
<i>İlişkili Taraflara Diğer Borçlar</i>	6	236	225
<i>İlişkili Olmayan Taraflara Diğer Borçlar</i>	9	1.861.853	1.612.793
Ertelenmiş Gelirler (Müşteri Sözleşmelerinden Doğan Yükümlülüklerin Dışında kalanlar)	12	4.450.080	5.355.564
Dönem Karı Vergi Yükümlülüğü	25	-	-
Kısa Vadeli Karşılıklar	25-27	5.396.362	4.058.202
<i>Çalışanlara Sağlanan Faydalara İlişkin Kısa Vadeli Karşılıklar</i>	27	1.149.592	1.009.707
<i>Diğer Kısa Vadeli Karşılıklar</i>	25	4.246.770	3.048.495
Diğer Kısa Vadeli Yükümlülükler	28	1.098.012	596.948
TOPLAM KISA VADELİ YÜKÜMLÜLÜKLER		201.333.698	120.188.062
UZUN VADELİ YÜKÜMLÜLÜKLER			
Uzun Vadeli Yükümlülükler			
Diğer Finansal Yükümlülükler	47	2.398.821	2.637.895
Ertelenmiş Gelirler (Müşteri Sözleşmelerinden Doğan Yükümlülüklerin Dışında kalanlar)	12	-	215.904
Cari Dönem Vergisiyle İlgili Borçlar	25	-	-
Uzun Vadeli Karşılıklar	27	42.803.206	34.234.197
<i>Çalışanlara Sağlanan Faydalara İlişkin Uzun Vadeli Karşılıklar</i>	27	42.803.206	34.234.197
TOPLAM UZUN VADELİ YÜKÜMLÜLÜKLER		45.202.027	37.087.996
ÖZKAYNAKLAR			
Ana Ortaklığa Ait Özkaynaklar		420.143.528	327.201.121
Ödenmiş Sermaye	29	75.000.000	75.000.000
Sermaye Düzeltme Farkları	29	24.778.008	24.778.008
Paylara İlişkin Primler/(İskontolar)	29	35.838.595	35.838.595
Kar veya Zararda Yeniden Sınıflandırılmayacak Birikmiş Diğer Kapsamlı Gelirler (Giderler)	29	12.446.156	9.826.651
<i>Tanımlanmış Fayda Planları Yeniden Ölçüm Kazançları (Kayıpları)</i>	29	12.446.156	9.826.651
Kardan Ayrılan Kısıtlanmış Yedekler	29	26.441.082	25.649.348
Geçmiş Yıllar Karları veya Zararları	29	149.270.240	131.362.453
Net Dönem Karı veya Zararı	41	96.369.447	24.746.066
TOPLAM ÖZKAYNAKLAR		420.143.528	327.201.121
TOPLAM KAYNAKLAR		666.679.251	484.477.179

31.12.2020 tarihinde sona eren döneme ilişkin finansal tablolar 26.02.2021 tarih ve 2021/04 sayılı Yönetim Kurulu Kararı ile onaylanmıştır.

EGE SERAMİK SANAYİ VE TİCARET A.Ş.
1 OCAK 2020 - 31 ARALIK 2020 DÖNEMİNE AİT
KAR / ZARAR TABLOSU
(Tutarlar, aksi belirtilmedikçe TL olarak ifade edilmiştir.)

	Dipnot Referansı	Cari Dönem Bağımsız Denetimden Geçmiş 01.01.2020-31.12.2020	Önceki Dönem Bağımsız Denetimden Geçmiş 01.01.2019-31.12.2019
KAR VEYA ZARAR KISMI			
Hasılat	31	624.212.049	403.274.497
Satışların Maliyeti (-)	31	(421.094.021)	(308.396.394)
Ticari Faaliyetlerden Brüt Kar/(Zarar)		203.118.028	94.878.103
BRÜT KAR/(ZARAR)		203.118.028	94.878.103
Genel Yönetim Giderleri (-)	33	(43.675.493)	(42.557.612)
Pazarlama Giderleri(-)	33	(36.534.805)	(30.915.723)
Araştırma ve Geliştirme Giderleri	33	(4.611.223)	(3.963.839)
Esas Faaliyetlerden Diğer Gelirler	34	55.202.420	30.336.373
Esas Faaliyetlerden Diğer Giderler (-)	34	(65.538.290)	(31.568.799)
ESAS FAALİYET KARI/(ZARARI)		107.960.637	16.208.503
Yatırım Faaliyetlerinden Gelirler	35	1.352.107	262.146
Yatırım Faaliyetlerinden Giderler (-)	35	(1.231.432)	(584.240)
FİNANSMAN GİDERİ ÖNCESİ FAALİYET KARI/(ZARARI)		108.081.312	15.886.409
Finansman Gelirleri	37	25.060.052	10.298.224
Finansman Giderleri (-)	37	(33.156.344)	(8.745.502)
SÜRDÜRÜLEN FAALİYETLER VERGİ ÖNCESİ KARI/(ZARARI)		99.985.020	17.439.131
Sürdürülen Faaliyetler Vergi (Gideri)/Geliri		(3.615.573)	7.306.935
Dönem Vergi (Gideri)/Geliri	40	(8.043.926)	(904.307)
Ertelenmiş Vergi (Gideri)/Geliri	40	4.428.353	8.211.242
SÜRDÜRÜLEN FAALİYETLER DÖNEM KARI/(ZARARI)		96.369.447	24.746.066
DURDURULAN FAALİYETLER DÖNEM KARI/ (ZARARI)			
DÖNEM KARI/(ZARARI)		96.369.447	24.746.066
DÖNEM KARI/(ZARARININ) DAĞILIMI		96.369.447	24.746.066
Kontrol Gücü Olmayan Paylar		-	-
Ana Ortaklık Payları		96.369.447	24.746.066
DİĞER KAPSAMLI GELİR/(GİDER)			
Kar veya Zararda Yeniden Sınıflandırılmayacaklar			
Tanımlanmış Fayda Planları Yeniden Ölçüm Kazançları (Kayıpları)	38	3.358.340	3.356.970
Tanımlanmış Fayda Planları Yeniden Ölçüm Kazançları (Kayıpları), Vergi Etkisi	38-40	(738.835)	(738.533)
Diğer Kapsamlı Gelir/(Gider)(Vergi Sonrası)		2.619.505	2.618.437
TOPLAM KAPSAMLI GELİR		98.988.952	27.364.503
TOPLAM KAPSAMLI GELİRİN DAĞILIMI		98.988.952	27.364.503
Kontrol Gücü Olmayan Paylar		-	-
Ana Ortaklık Payları		98.988.952	27.364.503
Pay Başına Kazanç		0,012849	0,003299
Sürdürülen Faaliyetlerden Pay Başına Kazanç	41	0,012849	0,003299

31.12.2020 tarihinde sona eren döneme ilişkin finansal tablolar 26.02.2021 tarih ve 2021/04 sayılı Yönetim Kurulu Kararı ile onaylanmıştır.

Ekli açıklayıcı notlar finansal tabloların ayrılmaz parça

EGE SERAMİK SANAYİ VE TİCARET A.Ş.
1 OCAK 2020 - 31 ARALIK 2020 DÖNEMİNE AİT
ÖZKAYNAK DEĞİŞİM TABLOSU
(Tutarlar, aksi belirtilmedikçe TL olarak ifade edilmiştir.)

		Kar veya Zararda Yeniden Sınıflandırılmayacak Birikmiş Diğer Kapsamlı Gelirler veya Giderler								
		Ödenmiş Sermaye	Sermaye Düzeltmesi Farkları	Paylara İlişkin Primler/ (İskontolar)	Kardan Ayrılan Kısıtlanmış Yedekler	Tanımlanmış Fayda Planları Yeniden Ölçüm Kazançları (Kayıpları)	Kontrol Gücü Olmayan Paylar	Geçmiş Yıllar Karları veya Zararları	Net Dönem Karı veya Zararı	Özkaynaklar
01 Ocak 2019 bakiyesi	Not	75.000.000	24.778.008	35.838.595	20.413.482	7.208.214	-	107.302.638	60.354.281	330.895.218
Muhasebe Politikalarındaki Zorunlu Değişikliklere İlişkin Düzeltmeler		-	-	-	-	-	-	(58.599)	-	(58.599)
Toplam Kapsamlı Gelir (Gider)	29	-	-	-	-	2.618.437	-	-	24.746.066	27.364.503
Diğer Kapsamlı Gelir (Gider)	29	-	-	-	-	2.618.437	-	-	-	2.618.437
Dönem Karı (Zararı)	-	-	-	-	-	-	-	-	24.746.066	24.746.066
Kar Payları	29	-	-	-	-	-	-	(31.000.000)	-	(31.000.000)
Transfer	29	-	-	-	5.235.866	-	-	55.118.415	(60.354.281)	-
31 Aralık 2019 bakiyesi		75.000.000	24.778.008	35.838.595	25.649.348	9.826.651	-	131.362.453	24.746.066	327.201.121
01 Ocak 2020 bakiyesi	Not	75.000.000	24.778.008	35.838.595	25.649.348	9.826.651	-	131.362.453	24.746.066	327.201.121
Muhasebe Politikalarındaki Zorunlu Değişikliklere İlişkin Düzeltmeler		-	-	-	-	-	-	-	-	-
Toplam Kapsamlı Gelir (Gider)	29	-	-	-	-	2.619.505	-	-	96.369.447	98.988.952
Diğer Kapsamlı Gelir (Gider)	29	-	-	-	-	2.619.505	-	-	-	2.619.505
Dönem Karı (Zararı)	-	-	-	-	-	-	-	-	96.369.447	96.369.447
Kar Payları	29	-	-	-	-	-	-	(6.046.545)	-	(6.046.545)
Transfer	29	-	-	-	791.734	-	-	23.954.332	(24.746.066)	-
31 Aralık 2020 bakiyesi		75.000.000	24.778.008	35.838.595	26.441.082	12.446.156	-	149.270.240	96.369.447	420.143.528

Ekli açıklayıcı notlar finansal tabloların ayrılmaz parçasıdır.

EGE SERAMİK SANAYİ VE TİCARET A.Ş.
1 OCAK 2020 - 31 ARALIK 2020 DÖNEMİNE AİT
NAKİT AKIM TABLOSU
(Tutarlar, aksi belirtilmedikçe TL olarak ifade edilmiştir.)

		Cari Dönem Bağımsız Denetimden Geçmiş	Önceki Dönem Bağımsız Denetimden Geçmiş
	Dipnot Referansları	31 Aralık 2020	31 Aralık 2019
A. İŞLETME FAALİYETLERİNDEN NAKİT AKIŞLARI		135.483.231	18.436.564
Dönem Karı/(Zararı)		96.369.447	24.746.066
Dönem Net Karı/(Zararı) Mutabakatı İle İlgili Düzeltmeler		31.800.143	16.655.983
Amortisman ve İtfa Giderleri İle İlgili Düzeltmeler	14-17-36	20.449.827	16.834.655
Değer Düşüklüğü/(İptali) İle İlgili Düzeltmeler		(7.720)	5.448
Stok Değer Düşüklüğü (İptali) ile İlgili Düzeltmeler	10	(7.720)	5.448
Karşılıklar İle İlgili Düzeltmeler		9.277.209	6.794.874
Çalışanlara Sağlanan Faydalara İlişkin Karşılıklar (İptali) ile İlgili Düzeltmeler	25-27	8.708.895	6.325.804
Diğer Karşılıklar (İptalleri) ile İlgili Düzeltmeler	7-10-31-40	(628.186)	463.162
Dava ve/veya Ceza Karşılıkları (İptali) ile İlgili Düzeltmeler	25	695.795	(9.494)
Muhtemel Riskler için Ayrılan Serbest Karşılıklar (İptali) ile İlgili Düzeltmeler	7	(1.776)	(27.283)
Garanti Karşılıkları (İptali) ile İlgili Düzeltmeler	25	502.481	42.685
Faiz (Gelirleri) ve Giderleri İle İlgili Düzeltmeler		449.356	567.440
Faiz Gelirleri ile İlgili Düzeltmeler	28	(281.143)	(29.508)
Faiz Giderleri ile İlgili Düzeltmeler	28	730.499	596.948
Vergi (Geliri) Gideri İle İlgili Düzeltmeler	40	3.615.573	(7.306.935)
Duran Varlıkların Elden Çıkarılmasından Kaynaklanan Kayıplar (Kazançlar) İle İlgili Düzeltmeler		(515.628)	(239.499)
Maddi Duran Varlıkların Elden Çıkarılmasından Kaynaklanan Kayıplar (Kazançlar) ile İlgili Düzeltmeler	35	(515.628)	(239.499)
Kar/Zarar Mutabakatı ile İlgili Diğer Düzeltmeler		(1.468.475)	-
Azınlık Payları	30	-	-
İşletme Sermayesinde Gerçekleşen Değişimler		7.313.641	(22.965.485)
Stoklardaki Azalışlar (Artışlar) İle İlgili Düzeltmeler	10	(700.917)	(20.753.458)
Ticari Alacaklardaki Azalış (Artış) ile İlgili Düzeltmeler	7	(58.905.396)	(16.749.003)
İlişkili Taraflardan Ticari Alacaklardaki Azalış (Artış)	6	(46.370.539)	(32.601.807)
İlişkili Olmayan Taraflardan Ticari Alacaklardaki Azalış (Artış)	7	(12.534.857)	15.852.804
Faaliyetlerle İlgili Diğer Alacaklardaki Azalış (Artış) ile İlgili Düzeltmeler	9	(12.711.357)	(3.235.787)
İlişkili Taraflardan Faaliyetlerle İlgili Diğer Alacaklardaki Azalış (Artış)	6	(6.615)	-
İlişkili Olmayan Taraflardan Faaliyetlerle İlgili Diğer Alacaklardaki Azalış (Artış)	9	(12.704.742)	(3.235.787)
Ticari Borçlardaki Artış (Azalış) İle İlgili Düzeltmeler	7	75.811.424	25.169.502
İlişkili Taraflara Ticari Borçlardaki Artış (Azalış)	6	72.471	-
İlişkili Olmayan Taraflara Ticari Borçlardaki Artış (Azalış)	7	75.738.953	25.169.502
Faaliyetler ile İlgili Diğer Borçlardaki Artış (Azalış) ile İlgili Düzeltmeler	9	249.071	39.070
İlişkili Taraflara Faaliyetlerle İlgili Diğer Borçlardaki Artış (Azalış)	6	11	(97)
İlişkili Olmayan Taraflara Faaliyetlerle İlgili Diğer Borçlardaki Artış (Azalış)	9	249.060	39.167
Peşin Ödenmiş Giderlerdeki Azalış (Artış)	12	(2.727.357)	(2.075.158)
Çalışanlara Sağlanan Faydalar Kapsamında Borçlardaki Artış (Azalış)	27-29	3.460.685	6.515.456
Çalışanlara Sağlanan Faydalara İlişkin Karşılıklar	27	-	-
Ertelenmiş Gelirlerdeki (Müşteri Sözleşmelerinden Doğan Yükümlülüklerin Dışında Kalanlar) Artış (Azalış)	12	(248.894)	(4.186.125)
İşletme Sermayesinde Gerçekleşen Diğer Artış (Azalış) ile İlgili Düzeltmeler		3.086.381	(7.689.981)
Faaliyetlerle İlgili Diğer Varlıklardaki Azalış (Artış)	28	7.011.616	(1.406.370)
Faaliyetlerle İlgili Diğer Yükümlülüklerdeki Artış (Azalış)	25-28	(3.925.234)	(6.283.611)
Faaliyetlerden Elde Edilen Nakit Akışları		135.483.231	18.436.564
B. YATIRIM FAALİYETLERİNDEN KAYNAKLANAN NAKİT AKIŞLARI		(50.295.515)	(15.999.527)
Maddi ve Maddi Olmayan Duran Varlıkların Alımından Kaynaklanan Nakit Çıkışları		(52.764.860)	(16.606.245)
Maddi Duran Varlık Alımından Kaynaklanan Nakit Çıkışları	14	(48.885.396)	(15.389.013)
Maddi Olmayan Duran Varlık Alımından Kaynaklanan Nakit Çıkışları	17	(3.879.464)	(1.217.231)
Maddi ve Maddi Olmayan Duran Varlıkların Satışından Kaynaklanan Nakit Girişleri		2.469.345	606.717
Maddi Duran Varlıkların Satışından Kaynaklanan Nakit Girişleri	14	2.469.345	606.717
Maddi Olmayan Duran Varlıkların Satışından Kaynaklanan Nakit Girişleri		-	-
C. FİNANSMAN FAALİYETLERİNDEN NAKİT AKIŞLARI		(1.211.761)	(27.190.962)
Ödenen Temettüler	29	(6.046.545)	(31.000.000)
Borçlanmadan Kaynaklanan Nakit Girişleri	47	3.979.072	4.442.616
Kredilerden Nakit Girişleri	47	3.979.072	4.442.616
Borç Ödemelerine İlişkin Nakit Çıkışları	47	-	-
Kira Sözleşmelerinden Kaynaklanan Borç Ödemelerine İlişkin Nakit Çıkışları	47	855.712	(633.578)
YABANCI PARA ÇEVİRİM FARKLARININ ETKİSİNDEN ÖNCE NAKİT VE NAKİT BENZERLERİNDEKİ NET ARTIŞ (AZALIŞ)		83.975.955	(24.753.925)
D. YABANCI PARA ÇEVİRİM FARKLARININ NAKİT VE NAKİT BENZERLERİ ÜZERİNDEKİ ETKİSİ		-	-
NAKİT VE NAKİT BENZERLERİNDEKİ NET ARTIŞ (AZALIŞ)		83.975.955	(24.753.925)
E. DÖNEM BAŞI NAKİT VE NAKİT BENZERLERİ		17.925.355	42.679.280
DÖNEM SONU NAKİT VE NAKİT BENZERLERİ		101.901.310	17.925.355

Ekli açıklayıcı notlar finansal tabloların ayrılmaz parçasıdır.

1. ŞİRKET ORGANİZASYONU VE FAALİYET KONUSU

Ege Seramik Sanayi ve Ticaret A.Ş.'nin ("Şirket") fiili faaliyet konusu, ağırlıklı yer ve duvar karosu üretimi ile yurtiçi ve yurtdışı satış faaliyetlerini yürütmektir. Şirket Eylül 1972 tarihinde kurulmuş olup, hali hazırda merkezi İstanbul'da bulunan İbrahim Polat Holding A.Ş.'nin bağlı ortaklığıdır.

Şirket, Sermaye Piyasası Kurulu'na ("SPK") kayıtlıdır ve hisseleri, Borsa İstanbul A.Ş. ("BİST") 1993 yılından itibaren işlem görmektedir. 31 Aralık 2020 itibarıyla, BİST'te kayıtlı %33,27 oranında hissesi mevcuttur. Şirket üretmekte olduğu ürünlerin yurtiçi satış ve dağıtımının 01.01.2009 itibarı ile tamamını kendisi, yurtdışı satış ve dağıtımının önemli bir kısmını ise yine grup şirketleri olan Egaseramik İç ve Dış Ticaret A.Ş. ve Ege Seramik America INC. aracılığıyla yapmaktadır.

Şirket'in 31.12.2020 ve 31.12.2019 tarihi itibarıyla sermaye ve ortaklık yapısı aşağıdaki gibidir;

Hissedar	31 Aralık 2020		31 Aralık 2019	
	Pay Tutarı	Pay Oranı	Pay Tutarı	Pay Oranı
İbrahim Polat Holding A.Ş.	45.686.918,95	60,92%	45.686.918,95	60,92%
İbrahim Polat	2.909.876,88	3,88%	2.909.875,53	3,88%
Adnan Polat	666.087,84	0,89%	666.087,84	0,89%
Murat Polat	779.877,41	1,04%	779.877,41	1,04%
Diğer	24.957.238,92	33,27%	24.957.240,27	33,27%
	75.000.000,00	100%	75.000.000,00	100%

Şirket'in bünyesinde 31 Aralık 2020 tarihi itibarıyla istihdam edilen ortalama personel sayısı 168'i memur (31 Aralık 2019: 180) 888'si işçi (31 Aralık 2019: 784) olmak üzere toplam 1.056 (31 Aralık 2019: 964) kişidir.

Şirket, Türkiye'de kayıtlı olup ticari sicile kayıtlı merkez adresi aşağıdaki gibidir:

Kemalpaşa O.S.B. Mahallesi Ansızca Sanayi Sitesi Sokak No:297/1 P.K.:35730 Kemalpaşa -İZMİR

2. FİNANSAL TABLOLARIN SUNUMUNA İLİŞKİN ESASLAR

a. Sunuma İlişkin Temel Esaslar

Uygulanan Muhasebe Standartları

Şirket, muhasebe kayıtlarını Türk Ticaret Kanunu'na, Vergi Mevzuatına ve Tek Düzen Hesap Planına uygun şekilde tutmakta ve kanuni finansal tablolarını yine bu kanun ve mevzuatın öngördüğü şekilde ve şartlarda hazırlamaktadır. Buna karşılık, ilişikteki finansal tablolar, Kamu Gözetimi Muhasebe ve Denetim Standartları Kurumu ("KGGK") tarafından yayınlanan finansal raporlama ilkelerine ("*Türkiye Finansal Raporlama Standartları*") uygun olarak hazırlanmıştır.

13 Şubat 2011 tarihli ve 6102 sayılı Türk Ticaret Kanunu ile işletmeler tarafından düzenlenecek finansal raporlar ile bunların hazırlanması ve ilgililere sunulmasına ilişkin ilke usul ve esaslar belirlenmiştir.

2. FİNANSAL TABLOLARIN SUNUMUNA İLİŞKİN ESASLAR (DEVAMI)

Finansal tablolar bazı duran varlıklar ve finansal araçların yeniden değerlendirilmesi haricinde, tarihi maliyet esasına göre hazırlanmaktadır. Tarihi maliyetin belirlenmesinde genellikle varlıklar için ödenen tutarın gerçeğe uygun değeri esas alınmaktadır.

İşlevsel ve Sunum Para Birimi

Finansal Tabloların gösterilmesinde "kuruş"lar yuvarlama yapılarak gösterilmiştir ve kullanılan para birimi TL'dir. 31 Aralık 2020 tarihi itibarıyla Türkiye Cumhuriyeti Merkez Bankası tarafından açıklanan dolar kuru 1 ABD Doları = 7,3405 TL (31 Aralık 2019: 5,9402 TL), 1 EURO = 9,0079 TL (31 Aralık 2019: 6,6506 TL), 1 GBP = 9,9438 TL (31 Aralık 2019: 7,7765 TL),'dir.

Yüksek Enflasyon Dönemlerinde Mali Tabloların Düzeltilmesi

Türkiye'de faaliyette bulunan ve SPK Muhasebe Standartları'na uygun mali tablo hazırlayan şirketler, SPK'nın 17 Mart 2005 tarihinde almış olduğu bir kararla, 1 Ocak 2005 tarihinden itibaren geçerli olmak üzere enflasyon muhasebesi uygulamamaktadır. SPK'nın aldığı karar doğrultusunda TMS 29 "Yüksek Enflasyonist Ekonomilerde Finansal Raporlama"ya göre finansal tabloların hazırlanması ve sunumu uygulanmamaktadır.

Konsolidasyon Esasları

Şirket'in konsolidasyona tabi bağlı ortaklığı bulunmamaktadır.

Karşılaştırmalı Bilgiler ve Önceki Dönem Tarihli Finansal Tabloların Düzeltilmesi

Şirket, 31 Aralık 2020 tarihi itibarıyla finansal durum tablosunu 31 Aralık 2019 tarihi itibarıyla hazırlanmış finansal durum tablosu ile 1 Ocak - 31 Aralık 2020 dönemine ait kar veya zarar ve diğer kapsamlı gelir tablosu, nakit akış tablosu 1 Ocak - 31 Aralık 2019 tarihi itibarıyla hazırlanmış kar veya zarar ve diğer kapsamlı gelir tablosu, nakit akış tablosu ile; 1 Ocak - 31 Aralık 2020 öz kaynaklar değişim tablosunu ise 1 Ocak - 31 Aralık 2019 dönemi ile karşılaştırmalı olarak düzenlemiştir.

a. Muhasebe Politikalarında Değişiklikler

Muhasebe politikalarındaki değişiklik geçmişe dönük uygulanırsa, işletme etkilenen her bir özkaynak kaleminin finansal tablolarda yer verilen en eski döneme ait açılış tutarını düzeltmeli ve bu yeni muhasebe politikası eskiden beri uygulanıyormuşçasına önceki dönemlerle karşılaştırılabilir bilgileri sunmalıdır.

Muhasebe politikasında değişiklik, geçmişe dönük uygulama gerektirmekle birlikte döneme özgü veya kümülatif olarak değişikliğin etkisi belirlenemiyor ise geçmişe dönük uygulama yapılmayabilir.

2. FİNANSAL TABLOLARIN SUNUMUNA İLİŞKİN ESASLAR (DEVAMI)

b. Muhasebe Tahminlerindeki Değişiklikler ve Hatalar

Muhasebe tahminlerindeki değişikliğin etkileri varlık, yabancı kaynak veya özkaynak kalemlerinde değişiklik yaratıyorsa, ilgili varlık, yabancı kaynak veya özkaynak kaleminin defter değerleri değişikliğin yapıldığı dönemde düzeltilmelidir.

Muhasebe tahminindeki bir değişikliğin etkisinin ileriye yönelik olarak finansal tablolara yansıtılması, tahminde değişiklik yapıldığı tarihten sonraki işlemlere, olaylara ve koşullara uygulandığı anlamına gelir.

Hataya ilişkin döneme özgü veya kümülatif etkilerin hesaplanmadığı durumlar haricinde önceki dönem hataları geriye yönelik yeniden düzenleme yoluyla düzeltilirler.

Mali tabloların hazırlanmasında Şirket yönetiminin, varlık ve yükümlülük tutarlarını etkileyecek, bilanço tarihi itibarı ile vukuu muhtemel yükümlülük ve taahhütleri ve raporlama dönemi itibarıyla gelir ve gider tutarlarını belirleyen tahminler ve varsayımlar yapması gerekmektedir. Gerçekleşen sonuçlar, tahmin ve varsayımlardan farklı olabilir. Bu tahmin ve varsayımlar düzenli olarak gözden geçirilmekte, gerekli düzeltmeler yapılmakta ve ilgili dönemin faaliyet sonuçlarına yansıtılmaktadır.

Kullanılan önemli tahminler, başlıca maddi ve maddi olmayan varlıkların ekonomik ömürleri ve karşılıklar ile ilgilidir.

c. İşletmenin Sürekliliği

Şirket, finansal tablolarını işletmenin sürekliliği ilkesine göre hazırlamıştır.

d. Netleştirme/Mahsup

Finansal varlık ve yükümlülükler, gerekli kanuni hakkın halihazırda mevcut olması, söz konusu varlık ve yükümlülükleri net esasa göre ödeme niyetinin olması veya varlıkların elde edilmesi ile yükümlülüklerin yerine getirilmesinin eş zamanlı gerçekleştirme niyetinin olması durumunda net olarak gösterilirler.

e. Karşılaştırmalı Bilgiler ve Önceki Dönem Tarihli Finansal Tablolarının Düzeltilmesi

Mali durum ve performans trendlerinin tespitine imkan vermek üzere, Şirket'in finansal tabloları önceki dönemle karşılaştırmalı olarak hazırlanmaktadır. Cari dönem finansal tabloların sunumu ile uygunluk sağlanması açısından karşılaştırmalı bilgiler gerekli görüldüğünde yeniden sınıflandırılır ve önemli farklılıklar açıklanır.

Aşağıdaki değişiklikler dışında, Şirket'in sunulan dönemlere ilişkin finansal tablolarında birbiriyle tutarlı muhasebe politikaları uygulamış olup cari dönem içerisinde muhasebe politika ve tahminlerinde gerçekleşen önemli değişiklikleri bulunmamaktadır.

2. FİNANSAL TABLOLARIN SUNUMUNA İLİŞKİN ESASLAR (DEVAMI)

Standartlardaki değişiklikler ve yorumlar

TMS – TFRS AÇISINDAN

Yeni ve düzeltilmiş standartlar ve yorumlar

31 Aralık 2020 tarihi itibarıyla geçerli yeni ve değiştirilmiş TMS-TFRS standartları ve TMS yorumları dışında önceki yılda kullanılanlar ile tutarlı olarak uygulanmıştır. Şirket'in mali durumu ve performansı üzerindeki etkileri ilgili paragraflarda açıklanmıştır.

1 Ocak 2020 tarihinden itibaren geçerli olan yeni standart, değişiklik ve yorumlar

TMS'lerdeki Değişiklikler

TMS 1 ve TMS 8 önemlilik tanımındaki değişiklikler; 1 Ocak 2020 tarihinde veya bu tarihten Sonra başlayan yıllık raporlama dönemlerinde geçerlidir. TMS 1 "Finansal Tabloların Sunuluşu" ve TMS 8 "Muhasebe Politikaları, Muhasebe Politikalarındaki Değişiklikler ve Hatalar" daki değişiklikler ile bu değişikliklere bağlı olarak diğer TFRS'lerdeki değişiklikler aşağıdaki gibidir:

- TFRS ve finansal raporlama çerçevesi ile tutarlı önemlilik tanımı kullanımı,
- Önemlilik tanımının açıklamasının netleştirilmesi ve
- Önemli olmayan bilgilerle ilgili olarak TMS 1'deki bazı uzmanlıkların dahil edilmesi.

Bu değişikliğin Grup'un finansal durumu ve performansı üzerinde etkisi değerlendirilmektedir.

TFRS'lerdeki Değişiklikler

TFRS 3'teki değişiklikler

1 Ocak 2020 tarihinde veya bu tarihten sonra başlayan yıllık raporlama dönemlerinde geçerlidir. Bu değişiklikle birlikte işletme tanımı yenilenmiştir. UMSK tarafından alınan geri bildirimlere göre, genellikle mevcut uygulama rehberliğinin çok karmaşık olduğu düşünülmektedir ve bu işletme birleşmeleri tanımının karşılanması için çok fazla işlemle sonuçlanmaktadır.

Bu değişikliğin Şirket'in finansal durumu ve performansı üzerinde etkisi değerlendirilmektedir.

TFRS 9 ve TFRS 7'deki değişiklikler

Gösterge faiz oranı reformu; 1 Ocak 2020 tarihinde veya bu tarihten sonra başlayan yıllık raporlama dönemlerinde geçerlidir. Bu değişiklikler gösterge faiz oranı reformu ile ilgili olarak belirli kolaylaştırıcı uygulamalar sağlar. Bu uygulamalar korunma muhasebesi ile ilgilidir ve IBOR reformunun etkisi genellikle riskten korunma muhasebesinin sona ermesine neden olmamalıdır. Bununla birlikte herhangi bir riskten korunma efektif olunmamasının gelir tablosunda kaydedilmeye devam etmesi gerekir. IBOR bazlı sözleşmelerde korunma muhasebesinin yaygın olması göz önüne alındığında bu kolaylaştırıcı uygulamalar sektördeki tüm şirketleri etkileyecektir.

2. FİNANSAL TABLOLARIN SUNUMUNA İLİŞKİN ESASLAR (DEVAMI)

Bu değişikliğin Şirket'in finansal durumu ve performansı üzerinde etkisi değerlendirilmektedir.

TFRS 16'daki değişiklikler

(COVID 19 Kira imtiyazları) 1 Haziran 2020 tarihinde veya bu tarihten sonra başlayan yıllık raporlama dönemlerinde geçerlidir. COVID-19 salgını sebebiyle kiracılara kira ödemelerinde bazı imtiyazlar sağlanmıştır. Bu imtiyazlar, kira ödemelerine ara verilmesi veya ertelenmesi dahil olmak üzere çeşitli şekillerde olabilir. 28 Mayıs 2020 tarihinde, UMSK UFRS 16 Kiralamalar standardında yayımladığı değişiklik ile kiracıların kira ödemelerinde COVID-19 sebebiyle tanınan imtiyazların, kiralamada yapılan bir değişiklik olup olmadığını değerlendirmemeleri konusunda isteğe bağlı kolaylaştırıcı bir uygulama getirmiştir. Kiracılar, bu tür kira imtiyazlarını kiralamada yapılan bir değişiklik olmaması durumunda geçerli olan hükümler uyarınca muhasebeleştirmeyi seçebilirler. Bu uygulama kolaylığı çoğu zaman kira ödemelerinde azalmayı tetikleyen olay veya koşulun ortaya çıktığı dönemlerde kira imtiyazının değişken kira ödemesi olarak muhasebeleştirilmesine neden olur. Değişikliğin Mart 2021'de kesinleşmesi beklenmektedir.

Bu değişikliğin Grup'un finansal durumu ve performansı üzerinde etkisi değerlendirilmektedir.

31 Aralık 2020 tarihi itibarıyla yayımlanmış ancak henüz yürürlüğe girmemiş olan standartlar ve değişiklikler:

TMS 1, "Finansal tabloların sunumu" standardının yükümlülüklerin sınıflandırılmasına ilişkin değişikliği; 1 Ocak 2022 tarihinde veya bu tarihten sonra başlayan yıllık raporlama dönemlerinde geçerlidir. TMS 1, "Finansal tabloların sunumu" standardında yapılan bu dar kapsamlı değişiklikler, raporlama dönemi sonunda mevcut olan haklara bağlı olarak yükümlülüklerin cari veya cari olmayan olarak sınıflandırıldığını açıklamaktadır. Sınıflandırma, raporlama tarihinden sonraki olaylar veya işletmenin beklentilerinden etkilenmemektedir. Değişiklik ayrıca, TMS 1'in bir yükümlülüğün ödenmesinin ne anlama geldiğini açıklığa kavuşturmaktadır.

TMS 16, TFRS 3, TMS 37'de yapılan dar kapsamlı değişiklikler ve TFRS 1, TFRS 9, TMS 41 ve TFRS 16'da yapılan bazı yıllık iyileştirmeler; 1 Ocak 2022 tarihinde veya bu tarihten sonra başlayan yıllık raporlama dönemlerinde geçerlidir.

TMS 16 'Maddi duran varlıklar' da yapılan değişiklikler; bir şirketin, varlık kullanıma hazır hale gelene kadar üretilen ürünlerin satışından elde edilen gelirin maddi duran varlığın tutarından düşülmesini yasaklamaktadır. Bunun yerine, şirket bu tür satış gelirlerini ve ilgili maliyeti kar veya zarara yansıtacaktır.

TFRS 3 'İşletme Birleşmelerinde yapılan değişiklikler; bu değişiklik İşletme birleşmeleri için muhasebe gerekliliklerini değiştirmeden TFRS 3'te Finansal Raporlama için Kavramsal Çerçeveye yapılan bir referansı güncellemektedir.

TMS 37, 'Karşılıklar, Koşullu Borçlar ve Koşullu Varlıklar' da yapılan değişiklikler' bu değişiklik bir sözleşmeden zarar edilip edilmeyeceğine karar verirken bir şirketin hangi maliyetleri içerdiğini belirtir.

2. FİNANSAL TABLOLARIN SUNUMUNA İLİŞKİN ESASLAR (DEVAMI)

Söz konusu değişikliklerin Şirket'n finansal durumu ve performansı üzerindeki etkileri değerlendirilecektir.

Şirket, genel olarak finansal durumu ve performansı üzerinde önemli bir etki beklememektedir.

TFRS 9, TMS 39 ve TFRS 7'deki Değişiklikler-Gösterge Faiz Oranı Reformu

1 Ocak 2020 tarihinde veya bu tarihten sonra başlayan yıllık raporlama dönemlerinde geçerli olmak üzere TFRS 9 ve TMS 39'da gösterge faiz oranı reformu ile ilgili olarak dört temel konuda kolaylaştırıcı uygulamalar sağlanmıştır. Bu uygulamalar riskten korunma muhasebesi ile ilgili olup, özetle;

- İşlemlerin gerçekleşme ihtimalinin yüksek olmasına ilişkin hüküm,
- İleriye yönelik değerlendirmeler,
- Geriye dönük değerlendirmeler ve
- Ayrı olarak tanımlanabilir risk bileşenleridir.

TFRS 9 ve TMS 39'da yapılan değişikliğe ilişkin uygulanan istisnaların, TFRS 7'deki düzenleneme uyarınca finansal tablolarda açıklanması amaçlanmaktadır.

Şirket, genel olarak finansal durumu ve performansı üzerinde önemli bir etki beklememektedir.

Yıllık İyileştirmeler - 2015-2017 Dönemi

KGK Ocak 2019'da aşağıda belirtilen standartları değiştirerek, TFRS Standartları'nın 2015-2017 dönemine ilişkin yıllık iyileştirmelerini yayınlamıştır:

- TMS 12 Gelir Vergileri — Değişiklikler, temettülere (kar dağıtımı) ilişkin tüm gelir vergisi etkilerinin, vergilerin nasıl doğduğuna bakılmaksızın kar veya zararda muhasebeleştirilmesi gerektiği konusuna açıklık getirmektedir.
- TMS 23 Borçlanma Maliyetleri — Değişiklikler, ilgili varlık amaçlanan kullanıma veya satışa hazır duruma geldikten sonra ödenmemiş özel borçlanmaların bulunması durumunda, ilgili borcun şirketin genellikle genel borçlanmalarındaki aktifleştirme oranını belirlerken borçlandığı fonların bir parçası durumuna geldiğine açıklık getirmektedir.
- TFRS 3 İşletme Birleşmeleri ve TFRS 11 Müşterek Anlaşmalar — TFRS 3'teki değişiklikler bir şirketin müşterek faaliyet olarak muhasebeleştiği işletmenin kontrolünü elde etmesi sonucu, ilgili işletmede kontrol öncesi sahip olduğu paylarını yeniden ölçmesi gerektiğine açıklık getirmektedir. TFRS 11'deki değişiklikler bir şirketin müşterek faaliyet olarak muhasebeleştiği işletmenin kontrolünü elde etmesi sonucu, ilgili işletmede kontrol öncesi sahip olduğu paylarını yeniden ölçmesine gerek olmadığına açıklık getirmektedir.

Değişiklikler, 1 Ocak 2019 ve sonrasında başlayan yıllık hesap dönemleri için uygulanmaktadır.

Şirket'in genel olarak finansal durumu ve performansı üzerinde önemli bir etkisi olmamıştır.

2. FİNANSAL TABLOLARIN SUNUMUNA İLİŞKİN ESASLAR (DEVAMI)

Planda Yapılan Değişiklik, Küçülme veya Yerine Getirme (TMS 19 Değişiklikler)

KGK Ocak 2019'de TMS 19 Değişiklikler "Planda Yapılan Değişiklik, Küçülme veya Yerine Getirme"yi yayınlamıştır. Değişiklik; planda yapılan değişiklik, küçülme veya yerine getirme gerçekleşikten sonra yıllık hesap döneminin kalan kısmı için tespit edilen hizmet maliyetinin ve net faiz maliyetinin güncel aktüeryal varsayımları kullanarak hesaplanmasını gerektirmektedir.

Değişiklik, 1 Ocak 2019 ve sonrasında başlayan yıllık hesap dönemleri için uygulanmaktadır.

Şirket'in genel olarak finansal durumu ve performansı üzerinde önemli bir etkisi olmamıştır.

Negatif Tazminli Erken Ödeme Özellikleri (TFRS 9 Değişiklik)

Bazı erken ödenebilir finansal varlıkların işletme tarafından itfa edilmiş maliyetinden ölçülebilmeleri için TFRS 9 Finansal Araçlar'da ufak değişiklikler yayınlamıştır.

TFRS 9'u uygulayan işletme, erken ödenebilir finansal varlığı, gerçeğe uygun değer değişimi kar veya zarar yansıtılan varlık olarak ölçmektedir. Değişikliklerin uygulanması ile belirli koşulların sağlanması durumunda, işletmeler negatif tazminli erken ödenebilir finansal varlıkları itfa edilmiş maliyetinden ölçebilmekteledir.

Değişiklik, 1 Ocak 2019 ve sonrasında başlayan yıllık hesap dönemleri için uygulanmaktadır.

Şirket'in genel olarak finansal durumu ve performansı üzerinde önemli bir etkisi olmamıştır.

f. Önemli Muhasebe Politikalarının Özeti

Nakit ve Nakit Benzerleri

Nakit işletmedeki nakit ile vadesiz mevduatı, nakit benzeri ise tutarı belirli bir nakde kolayca çevrilebilen kısa vadeli ve yüksek likiditeye sahip ve değer kaybetme riski önemsiz olan yatırımları ifade etmektedir.

Nakit benzerleri, kısa vadeli nakit yükümlülükler için elde bulundurulmuş ve yatırım amacıyla veya diğer amaçlarla kullanılmayan varlıklardır. (Not:53)

Ticari Alacaklar

Doğrudan bir borçluya mal veya hizmet tedariki ile oluşan Şirket kaynaklı ticari alacaklar, etkin faiz yöntemi kullanılarak iskonto edilmiş maliyeti üzerinden değerlendirilmiştir. Belirtilmiş bir faiz oranı bulunmayan kısa vadeli ticari alacaklar, faiz tahakkuk etkisinin önemsiz olması durumunda fatura tutarından değerlendirilmiştir. (Not:7)

2. FİNANSAL TABLOLARIN SUNUMUNA İLİŞKİN ESASLAR (DEVAMI)

Şirket'un, ödenmesi gereken meblağları tahsil edemeyecek olduğunu gösteren bir durumun söz konusu olması halinde ticari alacaklar için bir alacak risk karşılığı oluşturulur. Söz konusu bu karşılığın tutarı, alacağın kayıtlı değeri ile tahsili mümkün tutar arasındaki farktır. Tahsili mümkün tutar, teminatlardan ve güvencelerden tahsil edilebilecek meblağlar da dahil olmak üzere tüm nakit akışlarının, oluşan ticari alacağın orijinal etkin faiz oranı esas alınarak iskonto edilen değeridir. (Not: 7)

Değer düşüklüğü tutarı, zarar yazılmasından sonra oluşacak bir durum dolayısıyla azalır, söz konusu tutar, cari dönemde diğer gelirlere yansıtılır.

Şirket tarafından ana faaliyet konusu dâhilinde gerçekleştirdiği satışlardan kaynaklanan gelir karşılığında oluşan ticari alacakların ortalama tahsil süresi 90-120 gün arasında değişmektedir.

Şirket tahsil imkanının kalmadığına dair objektif bir delil olduğu takdirde ilgili ticari alacak için şüpheli alacak karşılığı ayırmaktadır. Objektif deliller, alacağın dava veya icra safhasında veya hazırlığında olması, alıcının, önemli finansal zorluk içine düşmesi, alıcının temerrüde düşmesi veya önemli ve süresi öngörülemez bir gecikme yaşanacağı muhtemel olması gibi durumlardır. Söz konusu bu karşılığın tutarı, alacağın kayıtlı değeri ile tahsili mümkün tutar arasındaki farktır. Tahsili mümkün tutar, teminatlardan ve güvencelerden tahsil edilebilecek meblağlar dahil olmak üzere tüm nakit akışlarının, oluşan ticari alacağın orijinal etkin faiz oranı esas alınarak iskonto edilen değeridir. Ayrıca şirket, finansal tablolarda yer alan itfa edilmiş maliyet bedelinden muhasebeleştirilen ticari alacakları önemli bir finansman bileşeni içermediği için değer düşüklüğü hesaplamaları için kolaylaştırılmış uygulamayı seçerek karşılık matrisi kullanmaktadır. Bu uygulama ile Şirket, ticari alacaklar belirli sebeplerle değer düşüklüğüne uğramadığı durumlarda, beklenen kredi zarar karşılığını ömür boyu beklenen kredi zararlarına eşit bir tutardan ölçmektedir. Beklenen kredi zararlarının hesaplamasında, geçmiş kredi zararı deneyimleri ile birlikte, Şirket'in geleceğe yönelik tahminleri de dikkate alınmaktadır.

Şüpheli alacak tutarına karşılık ayrılmasını takiben, şüpheli alacak tutarının tamamının veya bir kısmının tahsil edilmesi durumunda, tahsil edilen tutar ayrılan şüpheli alacak karşılığında düşülerek kar veya zarar tablosuna gelir olarak kaydedilir (Not 27).

İlişkili Taraflar

Aşağıdaki kriterlerden birinin varlığı halinde, taraf Şirket ile ilişkili sayılır:

a) Söz konusu tarafın, doğrudan ya da dolaylı olarak bir veya birden fazla aracı yoluyla:

- i) İşletmeyi kontrol etmesi, işletme tarafından kontrol edilmesi ya da işletme ile ortak kontrol altında bulunması (ana ortaklıklar, bağlı ortaklıklar ve aynı iş dalındaki bağlı ortaklıklar dahil olmak üzere);
- ii) Şirket üzerinde önemli etkisinin olmasını sağlayacak payının olması; veya,
- iii) Şirket üzerinde ortak kontrole sahip olması;

b) Tarafın, Şirket'in bir iştiraki olması;

c) Tarafın, Şirket'in ortak ortak girişimci olduğu bir iş ortaklığı olması;

d) Tarafın, Şirket'in veya ana ortaklığının kilit yönetici personelinin bir üyesi olması;

e) Tarafın, a) veya d)'de bahsedilen herhangi bir bireyin yakın bir aile üyesi olması;

2. FİNANSAL TABLOLARIN SUNUMUNA İLİŞKİN ESASLAR (DEVAMI)

f) Tarafın; kontrol edilen, ortak kontrol edilen ya da önemli etki altında veya d) veya e)'de bahsedilen herhangi bir bireyin doğrudan ya da dolaylı olarak önemli oy hakkına sahip olduğu bir işletme olması; veya, g) Tarafın, işletmenin ya da işletme ile ilişkili taraf olan bir işletmenin çalışanlarına işten ayrılma sonrasında sağlanan fayda planları olması gerekir.

Finansal Araçlar

Finansal varlıklar

Sınıflandırma ve Ölçüm

Şirket, finansal varlıklarını itfa edilmiş maliyet bedelinden muhasebeleştirilen, gerçeğe uygun değer değişimi diğer kapsamlı gelir tablosuna yansıtılan ve gerçeğe uygun değer değişimi kar veya zarara yansıtılan finansal varlıklar olarak üç sınıfta muhasebeleştirmektedir. Sınıflandırma, finansal varlıkların yönetimi için işletmenin kullandığı iş modeli ve finansal varlığın sözleşmeye bağlı nakit akışlarının özellikleri esas alınarak yapılmaktadır. Şirket, finansal varlıklarının sınıflandırmasını satın alındıkları tarihte yapmaktadır.

"İtfa edilmiş maliyeti üzerinden ölçülen finansal varlıklar", sözleşmeye bağlı nakit akışlarının tahsil edilmesini amaçlayan bir iş modeli kapsamında elde tutulan ve sözleşme şartlarında belirli tarihlerde sadece anapara ve anapara bakiyesinden kaynaklanan faiz ödemelerini içeren nakit akışlarının bulunduğu, aktif bir piyasada işlem görmeyen ve türev araç olmayan finansal varlıklardır. Şirket'in itfa edilmiş maliyet bedelinden muhasebeleştirilen finansal varlıkları, "nakit ve nakit benzerleri" ve "ticari alacaklar" kalemlerini içermektedir. İlgili varlıklar, finansal tablolara ilk kayda alımlarında gerçeğe uygun değerleri ile; sonraki muhasebeleştirmelerde ise etkin faiz oranı yöntemi kullanılarak iskonto edilmiş bedelleri üzerinden ölçülmektedir. İtfa edilmiş maliyeti üzerinden ölçülen ve türev olmayan finansal varlıkların değerlendirilmesi sonucu oluşan kazanç ve kayıplar gelir tablosunda muhasebeleştirilmektedir.

"Gerçeğe uygun değer değişimi kar veya zarara yansıtılan finansal varlıklar", itfa edilmiş maliyeti üzerinden ölçülen ve gerçeğe uygun değer değişimi diğer kapsamlı gelire yansıtılan finansal varlıklar dışında kalan finansal varlıklardan oluşmaktadır. Söz konusu varlıkların değerlendirilmesi sonucu oluşan kazanç ve kayıplar gelir tablosunda muhasebeleştirilmektedir.

"Gerçeğe uygun değer değişimi diğer kapsamlı gelire yansıtılan finansal varlıklar", sözleşmeye bağlı nakit akışlarının tahsil edilmesini ve finansal varlığın satılmasını amaçlayan bir iş modeli kapsamında elde tutulan ve sözleşme şartlarında belirli tarihlerde sadece anapara ve anapara bakiyesinden kaynaklanan faiz ödemelerini içeren nakit akışlarının bulunduğu finansal varlıklardır. İlgili finansal varlıklardan kaynaklanan kazanç veya kayıplardan, değer düşüklüğü kazanç ya da kayıpları ile kur farkı gelir veya giderleri dışında kalanlar diğer kapsamlı gelire yansıtılır. Söz konusu varlıkların satılması durumunda diğer kapsamlı gelire sınıflandırılan değerlendirme farkları geçmiş yıl karlarına sınıflandırılır.

Şirket, özkaynağa dayalı finansal varlıklara yapılan yatırımlar için, gerçeğe uygun değerinde sonradan oluşan değişimlerin diğer kapsamlı gelire yansıtılması yöntemini, ilk defa finansal tablolara alma sırasında geri dönülemez bir şekilde tercih edebilir. Söz konusu tercihin yapılması durumunda, ilgili yatırımlardan elde edilen temettüer gelir tablosunda muhasebeleştirilir. Şirket'in özkaynağa dayalı finansal varlıkları bulunmamaktadır.

2. FİNANSAL TABLOLARIN SUNUMUNA İLİŞKİN ESASLAR (DEVAMI)

Krediler ve alacaklar

Sabit ve belirlenebilir ödemeleri olan, piyasada işlem görmeyen ticari ve diğer alacaklar ve krediler bu kategoride sınıflandırılır. Krediler ve alacaklar etkin faiz yöntemi kullanılarak iskonto edilmiş maliyeti üzerinden değer düşüklüğü düşülerek gösterilir. (Not:7)

Finansal yükümlülükler

Şirket'un finansal yükümlülükleri ve özkaynak araçları, sözleşmeye bağlı düzenlemelere, finansal bir yükümlülüğün ve özkaynağa dayalı bir aracın tanımlanma esasına göre sınıflandırılır. Şirket'in tüm borçları düşüldükten sonra kalan varlıklarındaki hakkı temsil eden sözleşme özkaynağa dayalı finansal araçtır. Belirli finansal yükümlülükler ve özkaynağa dayalı finansal araçlar için uygulanan muhasebe politikaları aşağıda belirtilmiştir.

Finansal yükümlülükler gerçeğe uygun değer farkı kâr veya zarara yansıtılan finansal yükümlülükler veya diğer finansal yükümlülükler olarak sınıflandırılır.

a) Gerçeğe uygun değer farkı kâr veya zarara yansıtılan finansal yükümlülükler

Gerçeğe uygun değer farkı kâr veya zarara yansıtılan finansal yükümlülükler, gerçeğe uygun değeriyle kayda alınır ve her raporlama döneminde, finansal durum tablosu tarihindeki gerçeğe uygun değeriyle yeniden değerlendirilir. Gerçeğe uygun değerlerindeki değişim, gelir tablosunda muhasebeleştirilir. Gelir tablosunda muhasebeleştirilen net kazanç ya da kayıplar, söz konusu finansal yükümlülük için ödenen faiz tutarını da kapsar.

b) Diğer finansal yükümlülükler

Diğer finansal yükümlülükler, finansal borçlar dahil, başlangıçta işlem maliyetlerinden arındırılmış gerçeğe uygun değerleriyle muhasebeleştirilir.

Diğer finansal yükümlülükler sonraki dönemlerde etkin faiz oranı üzerinden hesaplanan faiz gideri ile birlikte etkin faiz yöntemi kullanılarak itfa edilmiş maliyet bedelinden muhasebeleştirilir.

Etkin faiz yöntemi, finansal yükümlülüğün itfa edilmiş maliyetlerinin hesaplanması ve ilgili faiz giderinin ilişkili olduğu döneme dağıtılması yöntemidir. Etkin faiz oranı; finansal aracın beklenen ömrü boyunca veya uygun olması halinde daha kısa bir zaman dilimi süresince gelecekte yapılacak tahmini nakit ödemelerini tam olarak ilgili finansal yükümlülüğün net bugünkü değerine indirgeyen orandır.

Stoklar

Stoklar ağırlıklı ortalama maliyet yöntemine göre maliyetin ya da net gerçekleşebilir değerinin düşük olanı ile değerlendirilmektedir. Net gerçekleşebilir değer, olağan ticari faaliyet içerisinde oluşan tahmini satış fiyatından tahmini tamamlanma maliyeti ile satışı gerçekleştirmek için yüklenilmesi gereken tahmini maliyetlerin toplamının indirilmesiyle elde edilir. Stokların net gerçekleşebilir değeri maliyetinin altına düştüğünde, stoklar net gerçekleşebilir değerine indirgenir ve değer düşüklüğünün olduğu yılda gelir tablosuna gider olarak yansıtılır.

2. FİNANSAL TABLOLARIN SUNUMUNA İLİŞKİN ESASLAR (DEVAMI)

Daha önce stokların net gerçekleşebilir değere indirgenmesine neden olan koşulların geçerliliğini kaybetmesi veya değişen ekonomik koşullar nedeniyle net gerçekleşebilir değerde artış olduğu kanıtlandığı durumlarda, ayrılan değer düşüklüğü karşılığı iptal edilir. İptal edilen tutar önceden ayrılan değer düşüklüğü tutarı ile sınırlıdır. (Not: 10)

Maddi Varlıklar

Maddi varlıklar, 1 Ocak 2005 tarihinden önce iktisap edilen kalemler için TL'nin 31 Aralık 2004 tarihindeki alım gücüyle ifade edilen düzeltilmiş elde etme maliyetleri üzerinden, 1 Ocak 2005 tarihinden sonra iktisap edilen kalemler için ise elde etme maliyetleri üzerinden, birikmiş amortisman ve mevcutsa kalıcı değer düşüklüğünün indirilmesi sonrasında oluşan değerleri ile mali tablolara yansıtılmaktadır. Amortisman, enflasyona göre düzeltilmiş tutarlar üzerinden ve aşağıda belirtilen maddi varlıkların ekonomik faydalı ömürlerini yansıtan oranlarda doğrusal amortisman metoduna göre hesaplanmaktadır. Arsalar, ekonomik faydalı ömürleri sonsuz olarak kabul edildiğinden amortismanına tabi tutulmamışlardır. Söz konusu varlıkların tahmin edilen faydalı ömürleri aşağıda belirtilmiştir:

Maddi duran varlıklar

Yeraltı ve yerüstü düzenleri	8-50 yıl
Binalar	50 yıl
Makine, tesis ve cihazlar	4-15 yıl
Taşıtlar	5 yıl
Demirbaşlar	3-15 yıl
Özel maliyetler	kira süresi (gün) veya kullanım ömründen küçük olanı

Bir varlığın kayıtlı değeri, varlığın geri kazanılabilir değerinden daha yüksekse, kayıtlı değer geri kazanılabilir değerine indirilir. Geri kazanılabilir değer, ilgili varlığın net satış fiyatı ya da kullanımdaki değerinin yüksek olanıdır. Net satış fiyatı, varlığın makul değerinden satışı gerçekleştirmek için katlanılacak maliyetlerin düşülmesi suretiyle tespit edilir. Kullanımdaki değer ise ilgili varlığın kullanılmasına devam edilmesi suretiyle gelecekte elde edilecek tahmini nakit akımlarının finansal durum tablosu tarihi itibarıyla indirgenmiş tutarlarına artık değerlerinin eklenmesi ile tespit edilir.

Maddi varlıkların elden çıkartılması sonucu oluşan kar veya zarar, düzeltilmiş tutarlar ile tahsil olunan tutarların karşılaştırılması ile belirlenir ve cari dönemde ilgili gelir ve gider hesaplarına yansıtılır.

Maddi varlıkların bakım ve onarım giderleri normal şartlarda gider yazılmaktadır. Ancak, istisnai durumlarda, eğer bakım ve onarım varlıklarda genişletme veya önemli ölçüde geliştirme ile sonuçlanırsa söz konusu maliyetler aktifleştirilebilir ve ilişkilendirildiği maddi varlığın kalan faydalı ömrü üzerinden amortismanına tabi tutulur. (Not: 14)

2. FİNANSAL TABLOLARIN SUNUMUNA İLİŞKİN ESASLAR (DEVAMI)

Maddi Olmayan Varlıklar

Maddi olmayan duran varlıklar, iktisap edilmiş hakları, bilgi sistemlerini, bilgisayar yazılımları, geliştirme faaliyetlerini ve özel maliyetleri içermektedir. Bunlar, iktisap maliyeti üzerinden kaydedilir ve iktisap edildikleri tarihten sonra tahmini faydalı ömürleri üzerinden doğrusal amortisman yöntemi ile amortismanına tabi tutulur. Söz konusu maddi olmayan varlıkların tahmin edilen faydalı ömürleri aşağıda belirtilmiştir:

Maddi olmayan duran varlıklar

Yazılımlar	3 yıl
Diğer maddi olmayan duran varlıklar	3-5 yıl

Kiralama İşlemleri

Operasyonel Kiralama İşlemleri

Kiralayanın malın tüm risk ve faydalarını elinde bulundurduğu kira sözleşmeleri operasyonel kiralama olarak adlandırılır. Bir operasyonel kiralama için yapılan ödemeler, kiralama süresi boyunca doğrusal yöntemle gider olarak kayıtlara alınır.

Yatırım Amaçlı Gayrimenkuller

Mal ve hizmetlerin üretiminde kullanılmak veya idari maksatlarla veya işlerin normal seyri esnasında satılmak yerine, kira elde etmek ve/veya sermaye kazancı elde etmek amacıyla veya her ikisi için tutulan araziler ve binalar yatırım amaçlı gayrimenkuller olarak sınıflandırılır ve maliyet yöntemine göre maliyet eksi birikmiş amortisman (arazi hariç) değerleri ile gösterilir. İnşası, şirket tarafından yapılan yatırım amaçlı gayrimenkulün maliyeti ise, inşaat veya ıslah çalışmalarının tamamlandığı tarihteki maliyeti üzerinden belirtilir. Söz konusu tarihte varlık, yatırım amaçlı gayrimenkul haline gelir ve bu nedenle yatırım amaçlı gayrimenkuller hesap kalemine transfer edilir.

Borçlanma Maliyetleri

Şirket, borçlanma maliyetlerini, kar/zarar tablosuna kredi dönemi süresince finansman maliyeti olarak yansıtır. Kredilerden kaynaklanan finansman maliyeti, oluştuğunda kar/zarar tablosuna kaydedilir.

İşletmelerce, bir özellikli varlığın elde edilmesi, inşası veya üretimi ile doğrudan ilişkilendirilebilen borçlanma maliyetleri, ilgili özellikli varlığın maliyetinin bir parçası olarak aktifleştirilir. İşletmeler, diğer borçlanma maliyetlerini oluştuğu dönemde gider olarak muhasebeleştirirler.

Bir özellikli varlığın elde edilmesi, inşası veya üretimi ile doğrudan ilişkilendirilebilen borçlanma maliyetleri ilgili varlığın maliyetine dahil edilir. Bu tür borçlanma maliyetleri, güvenilir bir biçimde ölçülebilmeleri ve işletmeye gelecekte ekonomik fayda sağlamalarının muhtemel olması durumunda, özellikli varlığın maliyetinin bir parçası olarak aktifleştirilir. Bir özellikli varlığın elde edilmesi, inşası veya üretimi ile doğrudan ilişkilendirilebilen borçlanma maliyetleri, özellikli varlıkla ilişkili harcamaların hiç yapılmamış olması durumunda ortaya çıkmayacak borçlanma maliyetleridir.

2. FİNANSAL TABLOLARIN SUNUMUNA İLİŞKİN ESASLAR (DEVAMI)

Bir işletme bir özelliği varlığın edinilmesi amacıyla özellikle borçlanmış ise, bu durumda aktifleştirilecek borçlanma maliyeti tutarı; ilgili dönem boyunca söz konusu borçlanmaya ilişkin oluşan borçlanma maliyetlerinden, söz konusu fonların geçici olarak nemalandırılması ile sağlanan gelirlerin düşülmesi suretiyle belirlenir.

Bir işletmenin genel amaçlı olarak borçlandığı fonların bir kısmının, bir özelliği varlığın finansmanı için kullanıldığı durumlarda; aktifleştirilebilecek borçlanma maliyeti tutarı, ilgili varlığa ilişkin yapılan harcamalara uygulanacak bir aktifleştirme oranı yardımı ile belirlenir. Bu aktifleştirme oranı, özelliği varlık alımına yönelik yapılmış borçlanmalar hariç olmak üzere, işletmenin ilgili dönem süresince mevcut tüm borçlarına ilişkin borçlanma maliyetlerinin ağırlıklı ortalamasıdır. Bir dönem boyunca aktifleştirilen borçlanma maliyetlerinin tutarı, ilgili dönem boyunca oluşan borçlanma maliyetleri tutarını aşamaz.

Bir varlığın amaçlanan kullanıma veya satışa hazır duruma getirilmesi için gerekli tüm işlemler esas itibarıyla tamamlandığında, borçlanma maliyetlerinin aktifleştirilmesine son verilir. Bir özelliği varlığın yapımının parçalar halinde tamamlandığı ve diğer parçaların yapımı devam ederken her bir parçanın kullanılabilir olduğu durumlarda; belli bir parçanın amaçlanan kullanıma veya satışa hazır duruma getirilmesi için gerekli tüm işlemler esas itibarıyla tamamlandığında, ilgili parçaya ilişkin borçlanma maliyetlerinin aktifleştirilmesine son verilir.

Karşılıklar, Şarta Bağlı Yükümlülükler ve Şarta Bağlı Varlıklar

Karşılıklar

Karşılıklar, Şirket'in finansal durum tablosu tarihi itibarıyla mevcut bulunan ve geçmişten kaynaklanan yasal veya yapısal bir yükümlülüğünün bulunması, yükümlülüğü yerine getirmek için ekonomik fayda sağlayan kaynakların çıkışının gerçekleşmesinin kuvvetle muhtemel olması ve yükümlülük tutarı konusunda güvenilir bir tahminin yapılabilirdiği durumlarda muhasebeleştirilmektedir. Birden fazla sayıda benzer yükümlülüğün bulunduğu durumlarda, gerekli olabilecek ekonomik fayda sağlayan kaynakların çıkış olasılığı aynı nitelikteki yükümlülüklerin tamamı dikkate alınarak değerlendirilir. Aynı nitelikte bulunan yükümlülüklerden herhangi bir tanesine ilişkin kaynak çıkışı ihtimali az bile olsa karşılık ayrılmaktadır. Gelecekteki operasyonel zararlarla ilgili olarak karşılık ayrılmamaktadır. Paranın zaman değerinin etkisinin önemli olduğu durumlarda, karşılık tutarı; yükümlülüğün yerine getirilmesi için gerekli olması beklenen giderlerin bugünkü değeri olarak belirlenir.

Şarta Bağlı Yükümlülükler ve Varlıklar

Geçmişteki olaylardan kaynaklanan ve gerçekleşmesi gelecekte Şirket'in tamamıyla kontrolünde olmayan, bir veya birden fazla olayın olması veya olmaması durumuna bağlı olan olası varlık ve yükümlülükler, şarta bağlı varlık ve yükümlülükler olarak kabul edilmektedir.

Şirket, şarta bağlı varlık ve yükümlülükleri kayıtlarına yansıtılmamaktadır. Şarta bağlı yükümlülükler, ilgili bir ekonomik fayda çıkışı olasılığı uzak olmadığı sürece, şarta bağlı varlıklar ise ancak ekonomik faydaların girişi kuvvetle muhtemel ise mali tablo dipnotlarında açıklanmıştır.

2. FİNANSAL TABLOLARIN SUNUMUNA İLİŞKİN ESASLAR (DEVAMI)

Çalışanlara Sağlanan Faydalar

a) Tanımlanan Fayda Planı

Kıdem tazminatı karşılıkları TMS 19 "Çalışanlara Sağlanan Faydalar"a göre aktüer çalışmasına dayanarak yansıtılmıştır.

Kıdem tazminatı yükümlülüğü Şirket'in personelinin Türk İş Kanunu uyarınca emekliye ayrılmasından ya da ilgili kanunca belirtilmiş nedenlerden dolayı iş akdinin sona ermesinden doğacak gelecekteki olası yükümlülüklerinin tahmini toplam karşılığının finansal durum tablosu tarihi itibarıyla değerini ifade eder. Şirket, kıdem tazminatını personelin işten ayrılması veya işine son verilmesi ile ilgili Şirket'in kendi deneyimlerinden doğan bilgilere dayanarak ve hak kazanılan menfaatlerin indirgenmiş net değerinden kaydedilmesini öngörerek hesaplanır ve mali tablolara yansıtılır.

b) Tanımlanan Katkı Planları

Şirket, Sosyal Sigortalar Kurumu'na zorunlu olarak sosyal sigortalar primi ödemektedir. Şirket, bu primleri ödediği sürece başka yükümlülüğü kalmamaktadır. Bu primler tahakkuk ettikleri dönemde personel giderlerine yansıtılmaktadır.

Hasılat

Şirket, 1 Ocak 2018 tarihi itibarıyla yürürlüğe giren TFRS 15, "Müşteri Sözleşmelerinden Hasılat Standardı" doğrultusunda aşağıda yer alan beş aşamalı model kapsamında hasılatı finansal tablolarında muhasebeleştirilmektedir.

- Müşteri sözleşmelerinin belirlenmesi,
- Sözleşmelerdeki performans yükümlülüklerinin belirlenmesi,
- Sözleşmelerdeki işlem fiyatının belirlenmesi,
- İşlem fiyatının sözleşmelerdeki performans yükümlülüklerine dağıtılması,
- Her performans yükümlülüğü yerine getirildiğinde hasılatın muhasebeleştirilmesi.

Şirket aşağıdaki şartların tamamının karşılanması durumunda müşterisi ile yaptığı bir sözleşmeyi hasılat olarak muhasebeleştirir:

- Sözleşmenin tarafları sözleşmeyi (yazılı, sözlü ya da diğer ticari teamüllere uygun olarak) onaylamış ve kendi edimlerini yerine getirmeyi taahhüt etmiştir,
- Şirket, devredilecek mal veya hizmetlerle ilgili her bir tarafın haklarını tanımlayabilmektedir,
- Şirket, devredilecek mal veya hizmetler için yapılacak ödeme koşullarını tanımlayabilmektedir,
- Sözleşme özü itibarıyla ticari niteliktedir,
- Şirket'in müşteriye devredilecek mal veya hizmetler karşılığı bedel tahsil edecek olması muhtemeldir.

2. FİNANSAL TABLOLARIN SUNUMUNA İLİŞKİN ESASLAR (DEVAMI)

Mal ve hizmet satışları

Gelir, mal ve hizmet satışlarının faturalanmış değerlerini içerir. Hasılat, ürünün teslimi veya hizmetin verilmesi, ürünle ilgili risk ve faydaların transferlerinin yapılmış olması, gelir tutarının güvenilir şekilde belirlenebilmesi ve işlemle ilgili ekonomik faydaların Şirket tarafından elde edileceğinin kuvvetle muhtemel olması üzerine alınan veya alınabilecek bedelin gerçeğe uygun değeri üzerinden tahakkuk esasına göre kayıtlara alınır.

Faiz geliri

Faiz gelirleri tahakkuk esasına göre gelir kaydedilmektedir.

Kur Değişiminin Etkileri

Dönem içinde gerçekleşen dövizli işlemler, işlem tarihlerinde geçerli olan döviz kurları üzerinden Türk Lirası'na çevrilmiştir. Dövizle dayalı parasal varlık ve yükümlülükler, dönem sonunda geçerli olan döviz kurları üzerinden değerlendirilmiştir. Dövizle dayalı parasal varlık ve yükümlülüklerin değerlemelerinden doğan kur kazancı veya zararları, kar/zarar tablosuna yansıtılmıştır.

Kurum Kazancı Üzerinden Hesaplanan Vergiler

Ertelenmiş vergi, finansal durum tablosu yükümlülüğü metodu dikkate alınarak hesaplanmıştır. Ertelenmiş vergi, aktif ve pasiflerin mali tablolarda yansıtılan değerleri ile yasal vergi bazı arasındaki geçici farkların vergi etkisi dikkate alınarak yansıtılmaktadır. Ertelenen vergi yükümlülüğü vergilendirilebilir geçici farkların tümü için hesaplanırken, indirilebilir geçici farklardan oluşan ertelenen vergi varlıkları, gelecekte vergiye tabi kar elde etmek suretiyle bu farklardan yararlanmanın kuvvetle muhtemel olması şartıyla hesaplanmaktadır. Ertelenmiş vergi alacağı ve yükümlülüğü, aktif ve pasif kalemlerin vergi ve defter değerleri arasındaki farklardan doğan vergiden (gelecekte indirilebilecek veya vergilendirilebilir geçici farklar) oluşmaktadır. Ertelenmiş vergi alacağı ve yükümlülüğü zamanlama farklarının kullanılabilmesi düşünülen zamana bakılmaksızın kayıtlara alınmaktadır.

Türkiye'de, kurumlar vergisi oranı 5520 sayılı Kurumlar Vergisi Kanunu'na göre 2018, 2019 ve 2020 yılları için %22 (2017 yılı için %20)'dir. Bu oran, kurumların ticari kazancına vergi yasaları gereğince indirimi kabul edilmeyen giderlerin ilave edilmesi, vergi yasalarında yer alan istisna (iştirak kazançları istisnası gibi) ve indirimlerin (yatırım indirimi gibi) indirilmesi sonucu bulunacak vergi matrahına uygulanır. Kar dağıtılmadığı takdirde başka bir vergi ödenmemektedir.

Türkiye'deki bir işyeri ya da daimi temsilcisi aracılığı ile gelir elde eden kurumlar ile Türkiye'de yerleşik kurumlara ödenen kar paylarından (temettü) stopaj yapılmaz. Bunların dışında kalanlara yapılan temettü ödemeleri %15 oranında stopaja tabidir. Karın sermayeye ilavesi, kar dağıtımı sayılmaz ve stopaj uygulanmaz.

Türk vergi mevzuatına göre beyanname üzerinde gösterilen mali zararlar 5 yılı aşmamak kaydıyla dönem kurum kazancından indirilebilirler. Ancak, mali zararlar, geçmiş yıl karlarından mahsup edilemez.

2. FİNANSAL TABLOLARIN SUNUMUNA İLİŞKİN ESASLAR (DEVAMI)

Hisse Başına Kar

Gelir tablolarında belirtilen hisse başına kazanç, net karın, raporlama dönemleri boyunca piyasada bulunan hisse senetlerinin ağırlıklı ortalama adedine bölünmesiyle bulunmaktadır. Dönem içerisinde içsel kaynaklardan sermaye artırımını yapılması halinde, hisse adedinin ağırlıklı ortalaması hesaplanırken yeni bulunan değerler dönem başı itibarıyla de geçerli olduğu kabul edilir. TMS 33'de bu konudan aşağıdaki şekilde bahsedilmektedir;

Adi hisse senetleri kaynaklarda herhangi bir değişikliğe neden olmaksızın ihraç edilebilir veya mevcut adi hisse senetlerinin sayıları azaltılabilir. Örneğin:

- (a) Aktifleştirme veya bedelsiz hisse senedi verilmesi (bazen, hisse olarak verilen temettü olarak da adlandırılır);
- (b) Başka bir ihraç işleminde bedelsiz bir unsurun bulunması; örneğin mevcut hissedarlara yeni haklar içeren bir ihraç işlemindeki bedelsiz unsur;
- (c) Hisse senedi bölünmesi ve
- (d) Nominal değeri artırarak hisse senetlerini birleştirme (hisselerin konsolidasyonu).

Aktifleştirme veya bedelsiz dağıtım ya da hisse bölünmesinde, adi hisse senetleri, mevcut hissedarlara ek bir ödeme talep etmeden ihraç edilir. Bu nedenle, kaynaklarda bir artış olmadan mevcut adi hisse senedi sayısı artar. Anılan işlem öncesinde mevcut olan adi hisse senetlerinin sayısı, anılan işlemin, sunulan en erken dönemin başında gerçekleşmiş olması durumunda mevcut adi hisse senetlerinin sayısında meydana gelecek oransal değişime göre düzeltilir.

Finansal Durum Tablosu Tarihinden Sonraki Olaylar

Finansal durum tablosu tarihinden sonraki olaylar; kara ilişkin herhangi bir duyuru veya diğer seçilmiş finansal bilgilerin kamuya açıklanmasından sonra ortaya çıkmış olsalar bile, finansal durum tablosu tarihi ile finansal durum tablosunun yayımı için yetkilendirilme tarihi arasındaki tüm olayları kapsar.

Şirket; finansal durum tablosu tarihinden sonraki düzeltme gerektiren olayların ortaya çıkması durumunda, mali tablolara alınan tutarları bu yeni duruma uygun şekilde düzeltir. Finansal durum tablosu tarihinden sonra ortaya çıkan düzeltme gerektirmeyen hususlar, mali tablo kullanıcılarının ekonomik kararlarını etkileyen hususlar olmaları halinde mali tablo dipnotlarında açıklanır.

Nakit Akım Tablosu

Nakit akım tablosunda, döneme ilişkin nakit akımları işletme, yatırım ve finansman faaliyetlerine dayalı bir biçimde sınıflandırılarak raporlanır. İşletme faaliyetlerinden kaynaklanan nakit akımları, Şirket'in faaliyetlerinden kaynaklanan nakit akımlarını gösterir. Yatırım faaliyetleriyle ilgili nakit akımları, Şirket'in yatırım faaliyetlerinde (duran varlık yatırımları ve finansal yatırımlar) kullandığı ve elde ettiği nakit akımlarını gösterir. Finansman faaliyetlerine ilişkin nakit akımları, Şirket'un finansman faaliyetlerinde kullandığı kaynakları ve bu kaynakların geri ödemelerini gösterir.

2. FİNANSAL TABLOLARIN SUNUMUNA İLİŞKİN ESASLAR (DEVAMI)

Nakit ve nakit benzeri değerler, nakit ve banka mevduatı ile tutarı belirli nakde kolayca çevrilebilen kısa vadeli, yüksek likiditeye sahip ve vadesi 3 ay veya daha kısa olan yatırımları içermektedir.

g. Önemli Muhasebe Değerlendirme, Tahmin ve Varsayımları

Mali tabloların hazırlanması, finansal durum tablosu tarihi itibarıyla raporlanan varlıklar ve yükümlülüklerin tutarlarını, şarta bağlı varlıkların ve yükümlülüklerin açıklamasını ve hesap dönemi boyunca raporlanan gelir ve giderlerin tutarlarını etkileyebilecek tahmin ve varsayımların kullanılmasını gerektirmektedir. Bu tahmin ve varsayımlar, Şirket yönetiminin mevcut olaylar ve işlemlere ilişkin en iyi bilgilerine dayanmasına rağmen, fiili sonuçlar varsayımlardan farklılık gösterebilir. Gelecek finansal raporlama döneminde, varlık ve yükümlülüklerin kayıtlı değerinde önemli düzeltmelere neden olabilecek tahmin ve varsayımlar aşağıda belirtilmiştir:

Ertelenen Vergi Varlıkları

Şirket vergiye esas finansal tabloları ile TMS raporlama standartlarına göre hazırlanmış finansal tabloları arasındaki farklılıklardan kaynaklanan geçici zamanlama farkları için ertelenmiş vergi varlığı ve yükümlülüğü muhasebeleştirilmektedir. Ertelenmiş vergi varlıklarının kısmen ya da tamamen geri kazanılabilir tutarı mevcut koşullar altında tahmin edilmiştir. Değerlendirme sırasında, gelecekteki kar projeksiyonları ve diğer vergi varlıklarının son kullanılabilirliği tarihler ve gerektiğinde kullanılabilir vergi planlama stratejileri göz önünde bulundurulmuştur.

Gerçeğe Uygun Değerin Belirlenmesi

Şirket'in çeşitli muhasebe politikaları ve açıklamaları hem finansal hem de finansal olmayan varlık ve yükümlülüklerin gerçeğe uygun değerinin belirlenmesini gerektirmektedir. Uygulanabilir olması halinde, gerçeğe uygun değerlerin belirlenmesinde kullanılan varsayımlar ile ilgili ilave bilgiler varlık veya yükümlülüğe özgü dipnotlarda sunulmuştur.

Seviyelere göre değerlendirme yöntemleri şu şekilde sıralanmıştır.

Seviye 1 : Özdeş Varlıklar veya Borçlar için aktif piyasadaki kayıtlı (düzeltilmemiş) fiyatlar;

Seviye 2 : Seviye 1'de yer alan kayıtlı fiyatlar dışında kalan ve varlıklar veya borçlar açısından doğrudan (fiyatlar aracılığıyla veya dolaylı olarak (fiyatlardan türetilmek suretiyle) gözlemlenebilir nitelikteki veriler;

Seviye 3 : Varlık veya borçlara ilişkin olarak gözlemlenebilir piyasa verilerine dayanmayan veriler (gözlemlenebilir nitelikte olmayan veriler)

3. İŞLETME BİRLEŞMELERİ

Yoktur. (31.12.2019 Yoktur)

4. **DİĞER İŞLETMELERDEKİ PAYLAR**

Finansal Yatırımlar

Şirketin 31 Aralık 2020 ve 31 Aralık 2019 itibarıyla maliyet değeri üzerinden gösterilen ve borsada işlem görmeyen satılmaya hazır finansal varlıklardaki sermaye payları ve oranları aşağıdaki gibidir:

	31 Aralık 2020		31 Aralık 2019	
	TL	%	TL	%
Seramik Araştırma Merkezi	16.000	8,00	16.000	8,00
TOPLAM	16.000		16.000	

5. **BÖLÜMLERE GÖRE RAPORLAMA**

İşletmenin ürün veya hizmet grubu sunumunda risk ve getiri açısından diğer faaliyet alanlarından farklı özellikler taşıyan, ayırt edilebilir faaliyet bölümünün ve farklı risk ve getiri özelliklerine sahip ayırt edilebilir coğrafi bölümünün olmaması nedeniyle bölümlere göre raporlama yapılmamıştır.

6. **İLİŞKİLİ TARAF AÇIKLAMALARI**

31 Aralık 2020 ve 31 Aralık 2019 tarihleri itibarıyla ilişkili taraflarla olan bakiyeler:

a) İlişkili taraflardan alacaklar:

- İlişkili taraflardan ticari alacaklar:

	31 Aralık 2020	31 Aralık 2019
Ege Seramik America INC.	105.312.876	55.357.611
Egeseramik İç ve Dış Ticaret A.Ş.	20.906.485	23.614.581
Piyalepaşa Gayrimenkul Gel. Yat. ve Tic. A.Ş.	228.625	630.484
Polat İnşaat Sanayi ve Ticaret A.Ş.	-	783.444
Polat Kentsel Gayrimenkul Geliştirme A.Ş.	-	9.329
TOPLAM	126.447.986	80.395.449
Tenzil: Tahakkuk etmemiş finansman giderleri	(315.449)	(318.002)
TOPLAM	126.132.537	80.077.447

Şirket üretmekte olduğu ürünlerin yurtiçi satış ve dağıtımını kendisi, yurtdışı satış ve dağıtımının önemli bir kısmını ise grup şirketleri olan Egeseramik İç ve Dış Ticaret A.Ş., ve Ege Seramik America INC. aracılığıyla yapmaktadır. Her iki grup şirketinin kendi alacakları Euler Hermes ve Eximbank tarafından sigortalanmıştır.

	Vade Süresi
Egeseramik İç ve Dış Ticaret A.Ş.	120 Gün
Ege Seramik America INC.	120 Gün

- İlişkili taraflardan diğer alacaklar:

Yoktur. (31.12.2019 yoktur.)

6. İLİŞKİLİ TARAF AÇIKLAMALARI (DEVAMI)

b) İlişkili taraflara borçlar:

- İlişkili taraflara ticari borçlar:

	31 Aralık 2020	31 Aralık 2019
Polat Maden San. Tic. A.Ş.	79.086	-
TOPLAM	79.086	-
Tenzil: Tahakkuk etmemiş finansman gelirleri	(6.615)	-
TOPLAM	72.471	-

- İlişkili taraflara diğer borçlar:

	31 Aralık 2020	31 Aralık 2019
Ödenecek temettüer	236	225
TOPLAM	236	225

ii) İlişkili taraflara yapılan önemli satışlar ve ilişkili taraflardan yapılan önemli alımlar:

a) İlişkili taraflara yapılan ürün satışları:

	01 Ocak - 31 Aralık 2020	01 Ocak - 31 Aralık 2019
Ege Seramik America INC.	297.235.713	136.507.405
Egeseramik İç ve Dış Ticaret A.Ş.	118.455.068	91.130.151
Piyalepaşa Gayrimenkul Gel. Yat. ve Tic. A.Ş.	1.480.069	876.447
Polat İnşaat Sanayi ve Ticaret A.Ş.	207.332	1.219.813
Ege Vitrifiye Sağlık Gereçleri San. Tic. A.Ş.	144.580	266.112
Polat Maden San.Tic.A.Ş.	5.166	9.188
Polat Turizm Otel San. ve Tic. A.Ş.	12	25.499
Polat Kentsel Gayrimenkul Geliştirme A.Ş.	-	7.906
TOPLAM	417.527.941	230.042.522

b) İlişkili taraflara yapılan hammadde satışları:

Yoktur. (31.12.2019 yoktur.)

6. İLİŞKİLİ TARAF AÇIKLAMALARI (DEVAMI)

c) İlişkili taraflara yapılan hizmet satışları:

	01 Ocak - 31 Aralık 2020	01 Ocak - 31 Aralık 2019
Ege Seramik America INC.	2.191.673	129.821
Ege Vitrifiye Sağlık Gereçleri San. Tic. A.Ş.	73.180	53.148
Piyalepaşa Gayrimenkul Gel. Yat. ve Tic. A.Ş.	67.016	40.178
İbrahim Polat Holding A.Ş.	25.847	-
Egeseramik İç ve Dış Ticaret A.Ş.	1.349	11.609
Polat İnşaat Sanayi ve Ticaret A.Ş.	-	2.749
Polat Turizm Otel San. ve Tic. A.Ş.	-	364
TOPLAM	2.359.065	237.869

ç) İlişkili taraflara yapılan sabit kıymet satışları:

Yoktur. (31.12.2019 yoktur.)

d) İlişkili taraflardan yapılan mal ve hammadde alımları:

	01 Ocak - 31 Aralık 2020	01 Ocak - 31 Aralık 2019
Polat Maden San.Tic.A.Ş.	13.628.038	10.136.885
Ege Vitrifiye Sağlık Gereçleri San. Tic. A.Ş.	18.345	32.302
TOPLAM	13.646.383	10.169.187

e) İlişkili taraflardan yapılan hizmet alımları:

	01 Ocak - 31 Aralık 2020	01 Ocak - 31 Aralık 2019
İbrahim Polat Holding A.Ş.	1.562.654	1.324.273
Polat Turizm Otelcilik A.Ş.	19.403	108.661
Polat Maden San.ve Tic.A.Ş.	515	-
Ege Seramik Amerika INC.	-	15.451
TOPLAM	1.582.572	1.448.385

f) İlişkili taraflardan yapılan sabit kıymet alımları:

	01 Ocak - 31 Aralık 2020	01 Ocak - 31 Aralık 2019
Ege Vitrifiye Sağlık Gereçleri San. Tic. A.Ş.	253.500	-
TOPLAM	253.500	-

6. İLİŞKİLİ TARAF AÇIKLAMALARI (DEVAMI)

g) İlişkili taraflarla yapılan işlemler ile ilgili finansman gelirleri:

Yoktur. (31.12.2019 yoktur.)

h) İlişkili taraflarla yapılan işlemler ile ilgili finansman giderleri:

Yoktur. (31.12.2019 yoktur.)

ı) İlişkili taraflara yapılan pazarlama satış dağıtım giderleri:

	01 Ocak - 31 Aralık 2020	01 Ocak - 31 Aralık 2019
Egeseramik İç ve Dış Ticaret A.Ş.	715.557	547.265
Ege Seramik Amerika INC.	201.984	1.007.445
Polat Maden San. ve Tic. A.Ş.	1.167	-
TOPLAM	918.708	1.554.710

ii) İlişkili taraflardan yapılan kiralamalar:

	01 Ocak - 31 Aralık 2020	01 Ocak - 31 Aralık 2019
İbrahim Polat Holding A.Ş.	1.080.000	810.000
TOPLAM	1.080.000	810.000

Üst yönetime 2020 yılı 12 aylık hesap döneminde sağlanan ücret ve benzeri faydalar aşağıda belirtilmiştir:

- Çalışanlara sağlanan kısa vadeli faydalar:** Üst yönetime 2020 yılı 12 aylık hesap döneminde sağlanan ücret ve benzeri faydaların toplam tutarı 4.524.151 TL (2019 yılı: 4.363.374 TL)'dir.
- İşten ayrılma sonrası faydalar:** Kanunen tanınan hakları hak eden personele kıdem tazminatı ödenmektedir. Bunun dışında ekstra bir ödeme yapılmamaktadır.
- Diğer uzun vadeli faydalar:** Yoktur.
- İşten çıkarma nedeniyle sağlanan faydalar:** Yoktur.
- Hisse bazlı ödemeler:** Yoktur.

7. TİCARİ ALACAK VE BORÇLAR

Ticari alacaklar

	31 Aralık 2020	31 Aralık 2019
Müşteri cari hesapları	175.428.908	114.238.332
-İlişkili kuruluşlardan alacaklar(Not:6)	126.447.986	80.395.449
-Diğer alacaklar	48.980.922	33.842.883
Alacak senetleri	11.665.272	13.950.453
-Diğer alacak senetleri	11.665.272	13.950.453
Şüpheli ticari alacaklar	2.325.197	2.325.197
Şüpheli ticari alacaklar karşılığı (-)	(1.607.876)	(1.609.651)
TOPLAM	187.811.501	128.904.331
Tenzil: Tahakkuk etmemiş finansman giderleri	(2.557.066)	(1.486.969)
İlişkili kuruluşlardan alacaklar(Not:6)	(315.449)	(318.002)
Diğer alacaklar	(2.241.617)	(1.168.967)
TOPLAM	185.254.436	127.417.362

Şirket'in grup şirketleri dışındaki alacaklarına karşılık 31 Aralık 2020 tarihi itibarıyla almış olduğu teminat tutarı 87.433.490 TL (31.12.2019 tarihi itibarıyla; 95.519.423 TL) olup dipnot 25'te gösterilmiştir.

Şirket ekli mali tablolarda yer alan şüpheli alacak karşılığından daha fazla bir karşılığa gerek görmemektedir. Şirket, alacaklarının önemli bir bölümünü teminata bağlamış olup, teminat tutarları alacaklarını büyük oranda karşılamaktadır. Şirket hukuki takibe intikal etmiş teminatsız bakiyelerinin tamamı için ilgili bakiyelere göre şüpheli alacak karşılığı ayırmaktadır.

	31 Aralık 2020	31 Aralık 2019
Vadesi geçmemiş	174.816.366	106.497.658
Vadesi geçmiş 0-30 gün	549.062	7.660.053
Vadesi geçmiş 31-90 gün	-	96
Vadesi geçmiş 91-180 gün	-	-
Vadesi geçmiş 181-360 gün	-	15.270
Vadesi geçmiş 360 günden fazla	63.480	65.255
TOPLAM	175.428.908	114.238.332

Şüpheli alacak karşılığının 31 Aralık 2020 ve 31 Aralık 2019 tarihleri itibarıyla hareket tablosu aşağıdaki gibidir:

	31 Aralık 2020	31 Aralık 2019
1.Ocak	1.609.651	1.636.934
Cari dönem şüpheli alacak karşılığı	-	-
Tahsil edilen ve konusu kalmayan karşılıklar	(1.776)	(27.283)
TOPLAM	1.607.876	1.609.651

7. TİCARİ ALACAK VE BORÇLAR (DEVAMI)

Kısa Vadeli Ticari borçlar

	31 Aralık 2020	31 Aralık 2019
Satıcı Cari Hesapları	160.608.681	84.797.257
-İlişkili taraf satıcı borçları	79.086	-
-Diğer satıcı borçları	160.529.595	84.797.257
TOPLAM	160.608.681	84.797.257
Tenzil: Tahakkuk etmemiş finansman gelirleri	(3.221.720)	(730.462)
İlişkili taraf satıcı borçları	(6.615)	-
Diğer satıcı borçları	(3.215.105)	(730.462)
TOPLAM	157.386.961	84.066.795

	31 Aralık 2020	31 Aralık 2019
Vadesi geçmemiş	154.839.025	84.314.692
Vadesi geçmiş 0-30 gün	5.689.959	482.145
Vadesi geçmiş 31-90 gün	79.698	419
TOPLAM	160.608.681	84.797.257

Uzun Vadeli Ticari Borçlar

Yoktur. (31.12.2019 yoktur.)

8. FİNANS SEKTÖRÜ FAALİYETLERİNDEN ALACAK VE BORÇLAR

Yoktur. (31.12.2019 yoktur.)

9. DİĞER ALACAK VE BORÇLAR

Kısa Vadeli Diğer Alacaklar

	31 Aralık 2020	31 Aralık 2019
Vergi Dairesinden Alacaklar	22.646.223	9.848.446
TOPLAM	22.646.223	9.848.446

İlişkili Olmayan Taraflardan Uzun Vadeli Diğer Alacaklar

	31 Aralık 2020	31 Aralık 2019
Verilen depozito ve teminatlar	310.652	397.072
TOPLAM	310.652	397.072

Kısa vadeli diğer borçlar

	31 Aralık 2020	31 Aralık 2019
İlişkili taraflara diğer borçlar	236	225
Ödenecek vergi ve fonlar	1.861.853	1.612.793
TOPLAM	1.862.089	1.613.018

10. STOKLAR

	31 Aralık 2020	31 Aralık 2019
İlk madde ve malzeme	48.044.742	40.937.473
Yarı mamüller - üretim	4.714.795	3.450.452
Mamüller	75.739.677	79.143.249
Ticari mallar	5.691	28.763
Diğer stoklar	268.430	194.782
TOPLAM	128.773.335	123.754.719
<i>Stok değer düşüklüğü karşılığı (-)</i>	<i>(1.135)</i>	<i>(8.855)</i>
TOPLAM	128.772.200	123.745.864

Stok değer düşüklüğü karşılığının dönem içindeki hareketleri aşağıdaki gibidir:

	31 Aralık 2020	31 Aralık 2019
Dönem başı bakiye	8.855	3.407
Net gerçekleşebilir değer artışı nedeniyle iptal edilen karşılık (-)	(7.720)	-
Cari dönem aylık karşılık (+)	-	5.448
TOPLAM	1.135	8.855

10. STOKLAR (DEVAMI)

Stoklar, ağırlıklı ortalama maliyet yöntemine göre maliyetin ya da net gerçekleşebilir değerin düşük olanı ile değerlendirilmektedir. Şirket 31 Aralık 2020 tarihi itibarıyla ham madde stoklarının 142.842 TL (31.12.2019: 95.972 TL TL) tutarını net gerçekleşebilir değer ile 47.901.900 TL (31.12.2019: 40.841.501 TL) tutarını maliyet değeriyle mali tablolarına yansıtmıştır. Mamul stoklarının 17.080 TL (31.12.2019: 88.015 TL) tutarını net gerçekleşebilir değer ile 75.722.597 TL (31.12.2019: 79.055.234 TL) tutarını maliyet değeri ile mali tablolarına yansıtmıştır.

Şirketin yaptığı vadeli alışlar TMS 2 Stoklar standardına göre iskonto edilmiş olup 1.205.195 TL'dir. İskonto oranı yıllık TL için %10,70; Euro için %0,38 USD, GBP ve CHF için %1,70 uygulanmıştır.

11. CANLI VARLIKLAR

Yoktur. (31 Aralık 2019 Yoktur.)

12. PEŞİN ÖDENMİŞ GİDERLER VE ERTELENMİŞ GELİRLER

Kısa vadeli peşin ödenmiş giderler

	31 Aralık 2020	31 Aralık 2019
Gelecek aylara ait giderler	3.310.619	3.021.202
Maliyetle ilişkilendirilecek avanslar	2.690.754	1.663.159
TOPLAM	6.001.373	4.684.361

Uzun vadeli peşin ödenmiş giderler

	31 Aralık 2020	31 Aralık 2019
Gelecek yıllara ait giderler	126.616	55.125
TOPLAM	126.616	55.125

Kısa Vadeli Ertelemiş Gelirler

	31 Aralık 2020	31 Aralık 2019
Gelecek aylara ait gelirler	2.094.313	2.798.635
Hasılatla ilişkilendirilecek avanslar	2.355.767	2.556.929
TOPLAM	4.450.080	5.355.564

Uzun Vadeli Ertelemiş Gelirler

	31 Aralık 2020	31 Aralık 2019
Gelecek yıllara ait gelirler	-	215.904
TOPLAM	-	215.904

13. YATIRIM AMAÇLI GAYRİMENKULLER

Yoktur. (31 Aralık 2019 Yoktur.)

14. MADDİ DURAN VARLIKLAR

	01 Ocak 2020	İlaveler	Transferler	Çıkışlar	31 Aralık 2020
Arsa ve arazi	7.613.821	-	-	97.961	7.515.860
Yeraltı ve yerüstü düzenleri	26.174.720	411.024	210.426	-	26.796.169
Binalar	65.610.506	705.517	1.352.237	71.618	67.596.642
Makina, tesis ve cihazlar	261.457.963	10.716.796	32.637.984	7.681.667	297.131.076
Taşıt araç ve gereçleri	2.675.979	418.706	1.181.238	414.708	3.861.215
Döşeme ve demirbaşlar	13.502.889	1.397.451	227.029	13.515	15.113.854
Özel Maliyet	724.421	-	-	-	724.421
Yapılmakta olan yatırımlar	1.462.219	35.235.905	(35.608.913)	-	1.089.211
TOPLAM MALİYET	379.222.518	48.885.397	-	8.279.469	419.828.447
Yeraltı ve yerüstü düzenleri	20.330.577	666.841	-	-	20.997.418
Binalar	30.689.367	1.601.681	-	4.655	32.286.393
Makina, tesis ve cihazlar	172.326.121	16.426.006	-	6.074.166	182.677.962
Taşıt araç ve gereçleri	1.334.272	311.701	-	234.082	1.411.891
Döşeme ve demirbaşlar	8.900.952	1.293.709	-	12.849	10.181.813
Özel Maliyet	72.442	144.884	-	-	217.326
BİRİKMİŞ AMORTİSMAN	233.653.731	20.444.821	-	6.325.751	247.772.802
NET DEFTER DEĞERİ	145.568.787	-	-	-	172.055.645

	01 Ocak 2019	İlaveler	Transferler	Çıkışlar	31 Aralık 2019
Arsa ve arazi	7.613.821	-	-	-	7.613.821
Yeraltı ve yerüstü düzenleri	26.047.468	127.252	-	-	26.174.720
Binalar	63.500.551	1.416.361	693.593	-	65.610.506
Makina, tesis ve cihazlar	253.996.094	3.232.026	7.151.183	2.921.340	261.457.963
Taşıt araç ve gereçleri	2.676.685	49.925	-	50.630	2.675.979
Döşeme ve demirbaşlar	12.859.000	716.096	134.171	206.378	13.502.889
Özel Maliyet	361.339	-	724.421	361.339	724.421
Yapılmakta olan yatırımlar	318.235	9.847.352	(8.703.368)	-	1.462.219
TOPLAM MALİYET	367.373.193	15.389.013	-	3.539.687	379.222.518
Yeraltı ve yerüstü düzenleri	19.680.090	650.487	-	-	20.330.577
Binalar	29.170.412	1.518.955	-	-	30.689.367
Makina, tesis ve cihazlar	160.140.238	14.762.903	-	2.577.020	172.326.121
Taşıt araç ve gereçleri	1.086.081	293.197	-	45.005	1.334.272
Döşeme ve demirbaşlar	7.882.188	1.207.869	-	189.104	8.900.952
Özel Maliyet	361.339	72.442	-	361.339	72.442
BİRİKMİŞ AMORTİSMAN	218.320.349	18.505.853	-	3.172.468	233.653.731
NET DEFTER DEĞERİ	149.052.844	-	-	-	145.568.787

15. HİZMETTEN ÇEKME, RESTORASYON VE ÇEVRE REHABİLİTASYON FONLARINDAN KAYNAKLANAN PAYLAR ÜZERİNDEKİ HAKLAR

Yoktur. (31 Aralık 2019 Yoktur.)

16. ÜYELERİN KOOPERATİF İŞLETMELERDEKİ HİSSELERİ VE BENZERİ FİNANSAL ARAÇLAR

Yoktur. (31 Aralık 2019 Yoktur.)

17. MADDİ OLMAYAN DURAN VARLIKLAR

	01 Ocak 2020	İlaveler	Transferler	Çıkışlar	31 Aralık 2020
Haklar	11.557.379	563.602	41.710	-	12.162.692
Yapılmakta olan yatırımlar	53.289	130.566	(41.710)	-	142.145
Kullanım Hakkı Varlıklar	4.389.187	3.185.295	-	-	7.574.482
TOPLAM MALİYET	15.999.855	3.879.464	-	-	19.879.319
Haklar	8.060.320	529.681	-	-	8.590.002
Kullanım Hakkı Varlıklar	1.166.445	2.365.916	-	-	3.532.361
BİRİKMİŞ AMORTİSMAN	9.226.766	2.895.597	-	-	12.122.363
NET DEFTER DEĞERİ	6.773.089	-	-	-	7.756.956

	01 Ocak 2019	İlaveler	Transferler	Çıkışlar	31 Aralık 2019
Haklar	10.366.138	1.141.628	49.613	-	11.557.379
Yapılmakta olan yatırımlar	39.299	63.603	(49.613)	-	53.289
Kullanım Hakkı Varlıklar(*)	-	4.389.187	-	-	4.389.187
TOPLAM MALİYET	10.405.437	5.594.418	-	-	15.999.855
Haklar	7.615.040	445.280	-	-	8.060.320
Kullanım Hakkı Varlıklar(*)	-	1.166.445	-	-	1.166.445
BİRİKMİŞ AMORTİSMAN	7.615.040	1.611.725	-	-	9.226.766
NET DEFTER DEĞERİ	2.790.397	-	-	-	6.773.089

(*) Şirket, TMS 17 ve TFRS Yorum 4'de yer alan kiralama tanımını karşılayan sözleşmeler açısından TFRS 16 kapsamında tekrardan bir değerlendirme yapılmasına gerek duyulmadan, TFRS 16'nın ilk uygulama tarihi olan 1 Ocak 2019 tarihinden itibaren imzalanan yeni sözleşmeler ile 2019 yılında etkisi devam eden uzun vadeli kiralama sözleşmeleri için TFRS 16 standardını uygulamış ve finansal tablolarına yansıtmıştır.

18. ŞEREFİYE

Yoktur. (31 Aralık 2019 Yoktur.)

19. MADEN KAYNAKLARININ ARAŞTIRILMASI VE DEĞERLENDİRİLMESİ

Yoktur. (31 Aralık 2019 Yoktur.)

20. KİRALAMA İŞLEMLERİ

Şirket, TMS 17 ve TFRS Yorum 4'de yer alan kiralama tanımını karşılayan sözleşmeler açısından TFRS 16 kapsamında tekrardan bir değerlendirme yapılmasına gerek duyulmadan, TFRS 16'nın ilk uygulama tarihi olan 1 Ocak 2019 tarihinden itibaren imzalanan yeni sözleşmeler için TFRS 16 standardını uygulamış ve finansal tablolarına aşağıdaki gibi yansıtmıştır.

	01 Ocak 2020	TFRS 16 Girişler	Birikmiş Amortismanlar	31 Aralık 2020
Kullanım Hakkı Varlıklar	3.222.741	3.185.295	2.365.916	4.042.120
TOPLAM	3.224.741	3.185.295	2.365.916	4.042.120

	01 Ocak 2020	TFRS 16 Girişler	Ödemeler	31 Aralık 2020
Kullanım Hakkı Yükümlülükler	3.488.033	4.261.716	2.619.818	5.129.932
TOPLAM	3.488.033	4.261.716	2.619.818	5.129.932

	01 Ocak 2019	TFRS 16 Girişler	Birikmiş Amortismanlar	31 Aralık 2019
Kullanım Hakkı Varlıklar	-	4.389.187	1.166.445	3.222.741
TOPLAM	-	4.389.187	1.166.445	3.222.741

	01 Ocak 2019	TFRS 16 Girişler	Ödemeler	31 Aralık 2019
Kullanım Hakkı Yükümlülükler	-	4.121.610	633.577	3.488.033
TOPLAM	-	4.121.610	633.577	3.488.033

21. İMTİYAZLI HİZMET ANLAŞMALARI

Yoktur. (31 Aralık 2019 Yoktur.)

22. VARLIKLARDA DEĞER DÜŞÜKLÜĞÜ

Yoktur. (31 Aralık 2019 Yoktur.)

23. **DEVLET TEŞVİK VE YARDIMLARI**

- a) Şirket, 01/10/2012 tarih ve 107017 sayılı Yatırım Teşvik Belgesi kapsamında modernizasyon yatırımlarını tamamlamıştır. 17/02/2014 tarihi itibarıyla kapatma vizesi için T.C. Ekonomi Bakanlığı'na müracaat edilmiş, 14/01/2015 tarihinde belgenin tamamlama vizesi yapılmıştır. Söz konusu Yatırım Teşvik Belgesi kapsamında, indirimli kurumlar vergisi, gümrük vergisi ve KDV istisnası desteklerinden yararlanmış olup, 2015 yılından itibaren sigorta primi işveren desteğinden de yararlanılmaktadır.
- b) Şirket, 04/12/2014 tarih 113948 sayılı Yatırım Teşvik Belgesi kapsamında modernizasyon yatırımlarını tamamlamıştır. 30/09/2015 tarihi itibarıyla kapatma vizesi için T.C. Ekonomi Bakanlığı'na müracaat edilmiş, 13/01/2016 tarihinde belgenin tamamlama vizesi yapılmıştır. Söz konusu Yatırım Teşvik Belgesi kapsamında, indirimli kurumlar vergisi, gümrük vergisi ve KDV istisnası desteklerinden yararlanılmıştır.
- c) Şirket, 02/02/2016 tarih 122571 sayılı Yatırım Teşvik Belgesi kapsamında modernizasyon yatırımları tamamlamıştır. 30.11.2017 tarihi itibarıyla kapatma vizesi için T.C. Ekonomi Bakanlığı'na müracaat edilmiş, 16.02.2018 tarihinde belgenin tamamlama vizesi yapılmıştır. Söz konusu Yatırım Teşvik Belgesi kapsamında, indirimli kurumlar vergisi, gümrük vergisi ve KDV istisnası desteklerinden yararlanılmıştır.
- d) Şirket, 29.03.2018 tarih ve 136299 sayılı Yatırım Teşvik Belgesi kapsamında modernizasyon yatırımlarına başlamıştır. Söz konusu Yatırım Teşvik Belgesi kapsamında, indirimli kurumlar vergisi, gümrük vergisi ve KDV istisnası desteklerinden yararlanılmaktadır.

24. **BORÇLANMA MALİYETLERİ**

Yoktur. (31 Aralık 2019 Yoktur.)

25. **KARŞILIKLAR, KOŞULLU VARLIK VE BORÇLAR**

Dönem Karı Vergi Karşılıkları, Net

	31 Aralık 2020	31 Aralık 2019
Dönem karı vergi ve diğer yasal yükümlülükler	8.043.926	904.308
Dönem karının peşin ödenen vergi ve diğer yükümlülükleri (-)	(8.043.926)	(904.308)
TOPLAM	-	-

Gelir Vergisi Kanununun mükerrer 121 inci maddesiyle; vergisini zamanında ödeyen ve belirtilen diğer şartları taşıyan gelir ve kurumlar vergisi mükelleflerine, 1 Ocak 2018 tarihinden itibaren verilecek yıllık gelir veya kurumlar vergisi beyannameleri üzerinden hesaplanan verginin %5'ini, ödenmesi gereken vergiden indirme imkanı getirilmiştir. Şirket 2020 yılı kurumlar vergisi tutarı üzerinden 423.365 TL uyumlu mükellef indirimi hesaplayarak vergi karşılığında indirmiştir.

25.KARŞILIKLAR, KOŞULLU VARLIK VE BORÇLAR (DEVAMI)

Kısa vadeli karşılıklar

a) Diğer kısa vadeli karşılıklar

	31 Aralık 2020	31 Aralık 2019
Dava Karşılığı (İş Mahkemeleri)	3.539.458	2.843.664
Garanti Gider Karşılığı	707.312	204.831
TOPLAM	4.246.770	3.048.495

31 Aralık 2020 itibarıyla diğer ilişkin kısa vadeli karşılıkların hareketi aşağıdaki gibidir.

	01 Ocak 2020	İlave Karşılıklar (Not:33-34)	Ödemeler/ İptaller (-)	31 Aralık 2020
Dava Karşılığı (İş Mahkemeleri)	2.843.664	1.293.295	(597.500)	3.539.458
Garanti Gider Karşılığı	204.831	707.311	(204.830)	707.312
TOPLAM	3.048.495	2.000.606	(802.330)	4.246.770

Şirket Tarafından Verilen Teminat Mektupları

Kime Verildiği	Açıklama	Teminat Tutarı (TL)
İzmir 4.İcra Müdürlüğü	Mahkeme Sürecindeki İş Davalarına İstinaden	339.901
Kemalpaşa İcra Müdürlüğü	Mahkeme Sürecindeki İş Davalarına İstinaden	317.792
İzmir Kemalpaşa Org.San.Bölgesi Md.	Doğalgaz Alım Sözleşmesi gereği	285.183
Gazi Osmanpaşa 1.İcra Müdürlüğü	Mahkeme Sürecindeki İş Davalarına İstinaden	185.000
Turgutlu İcra Dairesi Müdürlüğü	Mahkeme Sürecindeki İş Davalarına İstinaden	67.979
İzmir 7.İcra Müdürlüğü	Mahkeme Sürecindeki İş Davalarına İstinaden	61.569
Enerji Piyasaları İşletme A.Ş. (Epiaş)	Elektrik Alımı İşlemleri Gereği	54.000
İzmir 16.İcra Müdürlüğü	Mahkeme Sürecindeki İş Davalarına İstinaden	41.438
TOPLAM		1.352.862

Şirket Tarafından Verilen Doğrudan Borçlandırma Sistemi Limitleri (DBS)

Kime Verildiği	Açıklama	31 Aralık 2020	31 Aralık 2019
İzmir Kemalpaşa Org.San.Bölgesi Md.(*)	Doğalgaz Alım Sözleşmesi Gereği	25.655.557	17.415.000
İndustrie Bitossi Mineral Sanayi A.Ş.(**)	Hammadde Alımlarına İstinaden	-	3.000.000
TOPLAM		25.655.557	20.415.000

(*) Doğalgaz alım sözleşmesine istinaden İzmir Kemalpaşa Organize Sanayi Bölgesi Müdürlüğü lehine açılan doğrudan borçlandırma sistemi (D.B.S.) limitidir.

(**) Hammadde alım istinaden Industrie Bitossi Mineral Sanayi A.Ş. lehine açılan doğrudan borçlandırma sistemi (D.B.S.) limitidir.

25. KARŞILIKLAR, KOŞULLU VARLIK VE BORÇLAR (DEVAMI)

Şirket tarafından verilen rehinler

TEMİNAT REHİN İPOTEKLER	31 Aralık 2020	31 Aralık 2019
A) Kendi tüzel kişiliği adına vermiş olduğu TRI'lerin toplam tutarı	1.352.862	1.254.408
B) Tam konsolidasyon kapsamına dahil edilen ortaklıklar lehine vermiş olduğu TRI'lerin toplam tutarı	-	-
C) Olağan ticari faaliyetlerin yürütülmesi amacıyla diğer 3. Kişilerin borcunu temin amacıyla vermiş olduğu TRI'lerin toplam tutarı	-	-
D) Diğer Verilen TRI'lerin Toplam Tutarı	-	-
i) Ana ortak lehine vermiş olduğu TRI'lerin toplam tutarı	-	-
ii) B ve C maddeleri kapsamına girmeyen diğer grup şirketleri lehine vermiş olduğu TRI'lerin toplam tutarı	-	-
iii) C maddesi kapsamına girmeyen 3. kişiler lehine vermiş olduğu TRI'lerin toplam tutarı	-	-
TOPLAM	1.352.862	1.254.408

Şirketin vermiş olduğu TRI'lerin Şirket'in özkaynaklarına oranı 31.12.2020 tarihi itibarıyla %1'in altındadır. (31.12.2019: %1'in altındadır.)

Şirket Tarafından Alınan Teminatlar

	31 Aralık 2020	31 Aralık 2019
Alınan teminat mektupları	43.752.508	50.249.000
Alınan teminat çekleri	-	510.000
Alınan teminat senetleri	4.788.050	3.881.050
İpotekler	1.720.000	15.423.000
TOPLAM	50.260.558	70.063.050

	31 Aralık 2020	31 Aralık 2019
Bayilerden Alınan Doğrudan Borçlandırma Sistemi Limitleri (DBS)	37.172.932	25.456.373
TOPLAM	37.172.932	25.456.373

Şirket'in "davalı" olduğu ve devam etmekte olan davaları

Şirket, kıdem ve ihbar tazminatı uyuşmazlıkları, işe iade ve diğer devam etmekte olan davalar için 31 Aralık 2020 tarihi itibarıyla 3.539.459 TL (31 Aralık 2019: 2.843.664 TL) dava karşılığı ayırmıştır.

Şirket yönetimi, adı geçen davaların içeriklerinden ve benzer içtihatlardan dolayı Şirket aleyhine sonuçlanacağı kanaatinde oldukları davalar için ilişikteki finansal tablolarda karşılık ayırmıştır. Ayrılan karşılık tutarı bilançoda kısa vadeli yükümlülüklerde borç karşılıkları hesabında gösterilmiştir.

26. TAAHHÜTLER

Yoktur. (31 Aralık 2019 Yoktur.)

27. ÇALIŞANLARA SAĞLANAN FAYDALAR

Kıdem tazminatı ve izin karşılığı

Şirket, mevcut İş Kanunu gereğince, en az bir yıl hizmet verdikten sonra emeklilik nedeni ile işten ayrılan veya istifa ve kötü davranış dışındaki nedenlerle işine son verilen personele belirli miktarda kıdem tazminatı ödemekle yükümlüdürler. Ödenecek tazminat her hizmet yılı için bir aylık maaş tutarı kadardır ve bu miktar 31 Aralık 2020 tarihi itibarıyla, 7.117,17 TL (31 Aralık 2019: 6.379,86 TL) ile sınırlandırılmıştır.

Kısa Vadeli

	31 Aralık 2020	31 Aralık 2019
İzin karşılığı	1.149.592	1.009.707
TOPLAM	1.149.592	1.009.707

Uzun Vadeli

	31 Aralık 2020	31 Aralık 2019
Kıdem tazminatı karşılığı	42.803.206	34.234.197
TOPLAM	42.803.206	34.234.197

TMS 19 (Çalışanlara Sağlanan Faydalar)'a uygun olarak Şirket'in yükümlülüklerinin hesaplanabilmesi için aktüer varsayımlarla yapılan bir hesaplama gerekmektedir. Şirket, kıdem tazminatı karşılığını, TMS 19'a uygun olarak "Projeksiyon Metodu"nu kullanarak, Şirket'in geçmiş yıllardaki personel hizmet süresini tamamlama ve kıdem tazminatına hak kazanma konularındaki deneyimlerini baz alarak hesaplamış ve finansal tablolara yansıtmıştır. Kıdem tazminatı karşılığı, çalışanların emekliliği halinde ödenmesi gereken muhtemel yükümlülüğün bugünkü değeri hesaplanarak ayrılır. Buna bağlı olarak 31 Aralık 2020 tarihi itibarıyla ilgili hesaplamalarda net iskonto oranı 3,04 % olarak esas alınmıştır. (31 Aralık 2019: 4,11 %).

31 Aralık 2020 – 31 Aralık 2019 tarihleri arasında kıdem tazminatı karşılığı hesabının hareketi aşağıda sunulmuştur:

	31 Aralık 2020	31 Aralık 2019
Dönem başı bakiye	34.234.197	28.164.608
İlave karşılıklar	8.939.376	6.172.807
Çıkışlar (-)	(370.367)	(103.218)
Dönem Sonu Bakiye	42.803.206	34.234.197

27. ÇALIŞANLARA SAĞLANAN FAYDALAR (DEVAMI)

	31 Aralık 2020	31 Aralık 2019
1 Ocak	34.234.197	28.164.608
Faiz maliyeti	4.214.229	2.976.999
Cari dönem hizmet maliyeti	10.136.489	13.327.380
Dönem içinde ödenen	(2.423.368)	(6.877.820)
Tanımlanmış Fayda Planları Yeniden Ölçüm Kazançları (Kayıpları)	(3.358.340)	(3.356.970)
TOPLAM	42.803.206	34.234.197

31 Aralık 2020 – 31 Aralık 2019 tarihleri arasında izin karşılığı hesabının hareketi aşağıda sunulmuştur:

	31 Aralık 2020	31 Aralık 2019
Dönem başı bakiye	1.009.707	753.492
İlave karşılıklar / (konusu kalmayan karşılıklar)	139.885	256.215
Dönem sonu bakiye	1.149.592	1.009.707

Çalışanlara sağlanan faydalar kapsamında borçlar

	31 Aralık 2020	31 Aralık 2019
Personele Borçlar	6.125.448	5.519.671
Ödenecek Vergi ve Fonlar	2.237.488	2.026.524
Ödenecek Diğer Yükümlülükler	74.791	50.352
TOPLAM	8.437.727	7.596.547

28. DİĞER VARLIK VE YÜKÜMLÜLÜKLER

Diğer dönen varlıklar

	31 Aralık 2020	31 Aralık 2019
Verilen sipariş avansları	-	44.145
Gelir tahakkukları	281.143	29.508
Ertelenmiş maliyetler	-	320.495
Devreden katma değer vergisi	2.331.236	12.115.626
TOPLAM	2.612.379	12.509.774

Diğer kısa vadeli yükümlülükler

	31 Aralık 2020	31 Aralık 2019
Gider tahakkukları	810.826	596.948
Beklenen Satış İadeleri Karşılığı	287.186	-
TOPLAM	1.098.012	596.948

29. SERMAYE, YEDEKLER VE DİĞER ÖZKAYNAK KALEMLERİ

Ödenmiş sermaye

Şirket SPK mevzuatına tabi şirketler için tanınmış kayıtlı sermaye sistemini benimsemiştir.

Şirket'in 31 Aralık 2020 ve 31 Aralık 2019 tarihleri itibarıyla enflasyona göre düzeltilmemiş kayıtlı sermayesi aşağıdaki gibidir:

	31 Aralık 2020	31 Aralık 2019
Kayıtlı sermaye tavanı	150.000.000	150.000.000
Onaylanmış ve ödenmiş sermaye	75.000.000	75.000.000

Şirket'in 31 Aralık 2020 ve 31 Aralık 2019 tarihlerindeki ödenmiş sermaye yapısı aşağıdaki gibidir:

	Hisse Tertibi	31 Aralık 2020			31 Aralık 2019		
		Tutar	Hisse Adedi	Oran	Tutar	Hisse Adedi	Oran
Adnan Polat	A	3,60	360	0,00%	3,60	360	0,00%
Adnan Polat	B	5,20	520	0,00%	5,20	520	0,00%
Adnan Polat	C	666.079,04	66.607.904	0,89%	666.079,04	66.607.904	0,89%
<i>Adnan Polat-Halka Açık Hisse</i>		0,00			0,00		
Toplam		666.087,84		0,89%	666.087,84		0,89%
İbrahim Polat	A	4,01	401	0,00%	3,95	395	0,00%
İbrahim Polat	B	6,74	674	0,00%	6,65	665	0,00%
İbrahim Polat	C	2.909.866,13	290.986.613	3,88%	2.909.864,93	290.986.493	3,88%
<i>İbrahim Polat-Halka Açık Hisse</i>		2.909.265,78			2.909.264,58		
Toplam		2.909.876,88		3,88%	2.909.875,53		3,88%
Murat Polat	A	3,60	360	0,00%	3,60	360	0,00%
Murat Polat	B	5,20	520	0,00%	5,20	520	0,00%
Murat Polat	C	779.868,61	77.986.861	1,04%	779.868,61	77.986.861	1,04%
<i>Murat Polat-Halka Açık Hisse</i>		130.149,00			130.149,00		
Toplam		779.877,41		1,04%	779.877,41		1,04%
Diğer	A	0,79	79	0,00%	0,85	85	0,00%
Diğer	B	0,86	86	0,00%	0,95	95	0,00%
Toplam		1,64		0,00%	1,79		0,00%
Halka açık ve diğer	C	24.957.237,28	2.495.723.728	33,28%	24.957.238,48	2.495.723.848	33,28%
İbrahim Polat Holding A.Ş.	C	45.686.918,95	4.568.691.895	60,92%	45.686.918,95	4.568.691.895	60,92%
TOPLAM		75.000.000,00	7.500.000.000,00	100%	75.000.000,00	7.500.000.000,00	100%
Sermaye düzeltmesi olumlu farkları (*)		24.778.008,00			24.778.008,00		
TOPLAM		99.778.008,00			99.778.008,00		

(*) Sermaye düzeltme farkları, Şirket sermayesinin enflasyona göre düzeltilmiş toplam tutarı ile Şirket'in enflasyon düzeltmesi öncesindeki sermaye tutarı arasındaki farkı ifade eder.

Şirket'in kayıtlı sermaye tavanı 150.000.000 (Yüzelli milyon) Türk Lirası olup her biri 1 (Bir) kr. nominal değerinde 15.000.000.000 (Onbeşmilyar) adet paya bölünmüştür. Şirket'in çıkarılmış sermayesi 75.000.000 (Yetmişbeşmilyon) Türk Lirası olup, tamamı ödenmiştir. Şirket'in 75.000.000 (Yetmişbeşmilyon) Türk Lirası ve 7.500.000.000 pay'dan ibaret çıkarılmış sermayesi; beheri 1 (Bir) kr. değerinde

1.200 adet A Grubu nama,
1.800 adet B Grubu nama ve
7.499.997.000 adet C Grubu hamiline yazılı paya bölünmüştür.

29.SERMAYE, YEDEKLER VE DİĞER ÖZKAYNAK KALEMLERİ (DEVAMI)

Yönetim Kurulu, kayıtlı sermaye tavanı içerisinde sermaye arttırmaya, nama ve hamiline pay çıkartmaya ve sermaye artışlarında payların nama ve hamiline ait olanların miktarlarını belirlemeye yetkilidir. Şirket Ana Sözleşmesi değişikliği için yapılacak Ortaklar Genel Kurul toplantısında pay sahipleri taahhüt ettikleri sermaye oranında oy kullanırlar.

Nama muharrer payların devri, ancak Yönetim Kurulu'nun devre karar vermesi ve şirket pay defterine kayıt ile muteber olur. Yönetim Kurulu sebep göstermeksizin pay devrine izin vermeyebilir. Sermayeyi temsil eden hisselerden A ve B grubu hisse senetleri imtiyazlıdır.

Şirket işleri ve yönetimi, Ortaklar Genel Kurulu tarafından Türk Ticaret Kanunu hükümleri dâhilinde ortakların aday göstereceği gerçek ve tüzel kişiler arasından seçilecek 6 (altı) kişiden oluşacak Yönetim Kurulu tarafından yürütülür.

Yönetim Kurulunun iki üyesi A grubu pay sahiplerinin salt çoğunluğu ile tespit edecekleri adaylar, bir üyesi B grubu pay sahiplerinin salt çoğunluğu ile tespit edecekleri adaylar, diğer üç üyesi hangi gruptan olduğuna bakılmaksızın pay sahiplerinin göstereceği adaylar arasından seçilirler. Yönetim Kurulu'nda her üyenin bir oy hakkı bulunur.

Kar Payı Dağıtımı

Halka açık şirketler, kar payı dağıtımlarını SPK'nın 1 Şubat 2014 tarihinden itibaren yürürlüğe giren II-19.1 no'lu Kâr Payı Tebliği'ne göre yaparlar.

Ortaklıklar, kârlarını genel kurulları tarafından belirlenecek kâr dağıtım politikaları çerçevesinde ve ilgili mevzuat hükümlerine uygun olarak genel kurul kararıyla dağıtır. Söz konusu tebliğ kapsamında asgari bir dağıtım oranı tespit edilmemiştir. Şirketler esas sözleşmelerinde veya kar dağıtım politikalarında belirlenen şekilde kar payı öderler. Kar payı, dağıtımına karar verilen genel kurul toplantısında karara bağlanmak şartıyla, eşit veya farklı tutarlı taksitlerle ödenebilir. Taksitli ödemede II-19.1 sayılı Kar Payı Tebliği'nin 5'inci maddesinde yer alan hükümlere uyulur. Ayrıca, payları borsada işlem gören ortaklıklar, finansal tablolarında yer alan karları üzerinden nakden kar payı avansı dağıtabilir.

TTK'ya göre ayrılması gereken yedek akçeler ile esas sözleşmede veya kâr dağıtım politikasında pay sahipleri için belirlenen kâr payı ayrılmadıkça; başka yedek akçe ayrılmasına, ertesi yıla kâr aktarılmasına ve intifa senedi sahiplerine, yönetim kurulu üyelerine, ortaklık çalışanlarına ve pay sahibi dışındaki kişilere kârdan pay dağıtılmasına karar verilemeyeceği gibi, pay sahipleri için belirlenen kâr payı nakden ödenmedikçe bu kişilere kârdan pay dağıtılamaz.

Dağıtılması öngörülen kar payı tutarının tamamı, ancak yasal kayıtlarda (Vergi Usul Kanunu'na göre tutulan kayıtlarda) mevcut net dağıtılabılır kardan veya diğer kaynaklardan karşılanabildiği sürece dağıtılabilecektir.

Yönetim Kurulunun 13.05.2020 tarih 2020/12 sayılı kararı ile 13.05.2020 tarihinde yapılan açıklama uyarınca Sermaye Piyasası Mevzuatı ile Şirket Esas Mukavele hükümlerine göre,

29.SERMAYE, YEDEKLER VE DİĞER ÖZKAYNAK KALEMLERİ (DEVAMI)

17 Nisan 2020 tarihli Resmi Gazete'de yayımlanan "Yeni Koronavirüs (COVID – 19) Salgınının Ekonomik ve Sosyal hayata Etkilerinin Azaltılması Hakkında Kanun ile Bazı Kanunlarda Değişiklik Yapılmasına Dair 7244 sayılı Kanun" ile getirilen;

"Sermaye şirketlerinde, 30.9.2020 tarihine kadar 2019 yılı net dönem kârının yalnızca yüzde yirmi beşine kadarının dağıtımına karar verilebilir." hükmü kapsamında 2019 yılı kar dağıtımını görüşülmüştür. Bu sınırlamalar dikkate alınarak,

- Şirketin S.P.K.'na göre düzenlenmiş mali tablolarından kar dağıtımını yapılmasına;
- S.P.K.'na göre düzenlenmiş mali tablolarında yer alan 24.746.066,00 TL vergi sonrası kârından 562.079,79 tl genel kanuni yedek akçe ayrıldıktan ve 2.280,00 TL. bağış tutarı eklendikten sonra 24.186.266,21 TL bağışlar eklenmiş net dağıtılabilir dönem kârı olduğu, bu kârın 7244 Sayılı Kanun sınırlamaları kapsamında net dönem kârının %25'ini aşmayacak şekilde aşağıdaki gibi dağıtılmasına;
 - a) Net dağıtılabilir dönem karından yönetim kurulu üyelerine kâr payı verilmemesi,
 - b) 3.336.011,70 TL'nin ortaklara birinci kâr payı olarak verilmesi,
 - c) 2.710.533,09 TL'nin imtiyazlı pay sahiplerine kâr payı olarak dağıtılması,
 - d) Ortaklara ikinci kâr payı verilmemesine,
 - e) Vergi Usul Kanunu hükümlerine göre hazırlanmış mali tabloda, 229.654,48 TL genel kanuni yedek akçenin ayrılmasından sonra kalan tutarın olağanüstü yedek olarak yasal kayıtlarımıza aktarılması,
 - f) Hak sahiplerine ödemelerin 24 Haziran 2020 tarihinde yapılması,

hususları 11.06.2020 tarihinde yapılan Olağan Genel Kurul'da oyçokluğu ile kabul edilmiştir.

Hisse Senedi İhraç Primi

Seri XI No:29 sayılı tebliğ uyarınca, Kurul tarafından yapılan duyuru gereği, enflasyona göre düzeltilen ilk finansal tablo düzenlenmesi sonucunda özsermaye kalemlerinden "Hisse Senedi İhraç Primi" bilançoda kayıtlı değerleri ile yer verilir.

Hisse senedi ihraç primi enflasyon düzeltmesi farklılıkları geçmiş yıllar kar/zararının içinde gösterilmiştir.

	31 Aralık 2020	31 Aralık 2019
Hisse senetleri ihraç primleri	35.838.595	35.838.595
TOPLAM	35.838.595	35.838.595

Cari dönem Tanımlanmış Fayda Planları Yeniden Ölçüm Kazançları (Kayıpları) hareketleri aşağıdaki gibidir:

	31 Aralık 2020	31 Aralık 2019
Dönem başı bakiye	9.826.651	7.208.214
Cari dönem Tanımlanmış Fayda Planları Yeniden Ölçüm Kazançları (Kayıpları)	2.619.505	2.618.437
TOPLAM	12.446.156	9.826.651

29.SERMAYE, YEDEKLER VE DİĞER ÖZKAYNAK KALEMLERİ (DEVAMI)

Kardan Ayrılan Kısıtlanmış Yedekler

Yasal yedekler, TTK'da öngörüldüğü şekli ile birinci ve ikinci yedeklerden oluşur. TTK, birinci yasal yedeğin, Şirket'in ödenmiş sermayesinin %20'sine erişene kadar kanuni kardan %5 oranında ayrılmasını öngörür. İkinci yasal yedek ise, ödenmiş sermayenin %5'ini aşan tüm nakit kar dağıtımları üzerinden %10 oranında ayrılır. TTK hükümleri çerçevesinde yasal yedekler, sadece zararları netleştirmek için kullanılabilir ve ödenmiş sermayenin %50'sini aşmadıkça diğer amaçlarla kullanılamamaktadır.

Önceki dönem karlarından kar dağıtımını amacı dışındaki amaçlar için ayrılan yedekler bilançoda bu kalemden sınıflandırılmış olup Yasal Yedekler enflasyon düzeltmesi farklılıkları geçmiş yıllar kar/zararının içinde gösterilmiştir.

Seri XI No:29 sayılı tebliğ uyarınca, Kurul tarafından yapılan duyuru gereği, enflasyona göre düzeltilen ilk finansal tablo düzenlenmesi sonucunda özsermaye kalemlerinden "Yasal Yedekler" bilançoda kayıtlı değerleri ile yer verilir.

	01 Ocak 2020		31 Aralık 2020
	Bakiyesi	İlaveler	Bakiyesi
Kardan Ayrılan Kısıtlanmış Yedekler	25.649.348	791.734	26.441.082
TOPLAM	25.649.348	791.734	26.441.082

Geçmiş Yıl Kar/Zararları

Dönem net karı dışındaki birikmiş kar/zararlar netleştirilerek bu kalemden gösterilmiştir. Olağanüstü yedekler de birikmiş kar sayılması nedeniyle bu kalemden gösterilmiştir. Kardan kısıtlanmış yedekler, hisse senedi ihraç primi ve olağanüstü yasal yedekler enflasyon düzeltmesi farkları geçmiş yıl kar/zararının içinde gösterilmiştir.

Geçmiş Yıl Kar / Zararları	31 Aralık 2020	31 Aralık 2019
Birikmiş Kar/Zarar	131.362.453	107.302.638
Muhasebe Politikalarında Zorunlu Değişiklik (*)	-	(58.599)
Dönem Kar/Zarar	24.746.066	60.354.280
Temettü	(6.046.545)	(31.000.000)
Yasal Yedek	(791.734)	(5.235.866)
TOPLAM	149.270.240	131.362.453

(*) Şirket TFRS 15 "Müşterilerle yapılan sözleşmelerden doğan hasılat" standartını kümülatif etki metoduyla uygulamış olup, 1 Ocak 2018 itibariyle muhasebeleştirilmiştir.

30. NİTELİKLERİNE GÖRE GİDERLER

	01 Ocak - 31 Aralık 2020	01 Ocak - 31 Aralık 2019
Genel yönetim giderleri	43.675.493	42.557.612
Pazarlama giderleri	36.534.805	30.915.723
Araştırma ve geliştirme giderleri	4.611.223	3.963.839
Satışların maliyeti	421.094.021	308.396.394
TOPLAM	505.915.542	385.833.568

31. HASILAT VE SATIŞLARIN MALİYETİ

Satışların detayı aşağıdaki gibidir.

	01 Ocak - 31 Aralık 2020	01 Ocak - 31 Aralık 2019
Yurtiçi satışlar	171.626.630	153.740.793
Yurtdışı satışlar	462.320.363	256.116.101
Brüt Satışlar	633.946.993	409.856.894
Satıştan iadeler (-)	(536.872)	(1.529.546)
Satış iskontoları (-)	(6.919.089)	(30.761)
Diğer indirimler (-)	(2.278.983)	(5.022.090)
İade ve İndirimler	(9.734.944)	(6.582.397)
Net Satışlar	624.212.049	403.274.497

TMS 18 Hasılat standardına göre çoğu durumda bedel, nakit veya nakit benzerleri biçimindedir ve hasılat tutarı da alınan veya alınacak olan nakit ya da nakit benzerleri tutarıdır. Ancak, nakit ve nakit benzerleri girişinin ertelendiği durumlarda; satış bedelinin gerçeğe uygun değeri, alınacak olan nakdin nominal tutarından daha düşük olabilir. Örneğin, işletme alıcıya vade farksız bir satış yapabilir veya satış bedeli olarak alıcıdan piyasa faiz oranı altında olan bir alacak senedi alabilir. Anlaşma bir finansman işlemi niteliği taşıyorsa, satış bedelinin gerçeğe uygun değeri gelecekteki tüm tahsilatların emsal faiz oranı ile iskonto edilmesi yoluyla belirlenir.

Şirketin yaptığı vadeli satışlar TMS 18 Hasılat standardına göre iskonto edilmiş olup 2.096.036 TL'dir. İskonto oranı yıllık TL için %10,70; Euro için % 0,38, USD ve GBP için %1,7 uygulanmıştır.

Satışların maliyeti detayı aşağıdaki gibidir:

	01 Ocak - 31 Aralık 2020	01 Ocak - 31 Aralık 2019
Satılan mamül maliyeti	420.858.922	308.189.580
Satılan ticari mal maliyeti	235.099	206.813
TOPLAM	421.094.021	308.396.394

31. HASILAT VE SATIŞLARIN MALİYETİ (DEVAMI)

1 Ocak – 31 Aralık 2020 ve 1 Ocak – 31 Aralık 2019 dönemlerine ait satışların maliyetinin niteliklerine göre detayı aşağıdaki gibidir:

	01 Ocak - 31 Aralık 2020	01 Ocak - 31 Aralık 2019
Malzeme kullanım payı	196.616.812	148.376.820
Doğalgaz kullanımı	86.057.874	79.087.293
Personel gider payı	68.710.120	51.518.322
Endirekt malzeme kullanımı	28.392.308	16.976.883
Amortisman ve itfa gider payı	16.238.263	12.240.750
Personel taşıma gideri	8.532.178	6.233.439
Bakım onarım giderleri	6.300.792	4.320.444
Yemek ve iâşe giderleri	3.341.346	2.839.051
Mamul stok değişimi	3.198.485	(23.223.695)
Nakliye gideri	1.981.805	1.822.558
Motorin ve LPG kullanımı	1.031.590	1.103.351
Satılan ticari mal maliyeti	235.099	206.813
Beklenen Satış İade Karşılığı	-	337.262
Yarı mamul stok değişimi	(1.264.343)	2.123.590
İç tüketim(*)	(1.848.907)	(1.416.397)
Diğer genel üretim giderleri	3.570.601	5.849.910
TOPLAM	421.094.021	308.396.394

(*) İç tüketim tutarları şirket araştırma ve ürün geliştirme kapsamında (Ar-Ge, Ür-Ge) yapılan ürün denemeleri ile tanıtım panoları için kullanılan seramiklerin maliyet bedellerini ifade etmektedir.

TMS 2 Stoklar standardına göre bir işletme stokları vadeli ödeme koşuluyla almış olabilir. Anlaşma, peşin alım fiyatı ile ödenen fiyat arasında bir fark olan finansman unsuru içerdiği takdirde, bu unsurlar finanse edildiği dönemde faiz gideri olarak muhasebeleştirilir.

Şirketin yaptığı vadeli alışlar TMS 2 Stoklar standardına göre iskonto edilmiş olup 1.205.195 TL'dir. İskonto oranı yıllık TL için %10,70; Euro için %0,38, USD, GBP ve CHF için %1,70 uygulanmıştır.

32. İNŞAAT SÖZLEŞMELERİ

Yoktur. (31 Aralık 2019 Yoktur.)

33. GENEL YÖNETİM GİDERLERİ, PAZARLAMA GİDERLERİ, ARAŞTIRMA VE GELİŞTİRME GİDERLERİ

Genel Yönetim Giderleri

1 Ocak – 31 Aralık 2020 ve 1 Ocak – 31 Aralık 2019 dönemlerine ait genel yönetim giderlerinin niteliklerine göre detayı aşağıdaki gibidir:

	01 Ocak - 31 Aralık 2020	01 Ocak - 31 Aralık 2019
Kıdem tazminatı karşılığı	12.297.716	9.529.777
Personel gider payı	10.871.342	9.851.176
Dışarıdan sağlanan hizmetler	7.872.486	6.492.746
Danışmanlık giderleri	2.615.738	2.502.721
Ödenen kıdem tazminatı gideri	2.423.368	6.877.820
Amortisman ve itfa gider payı	2.128.408	1.789.269
Vergi resim ve harç giderleri	871.237	631.361
Marka ve Kalite Belgesi Gideri	773.407	359.566
Mahkeme, icra giderleri	668.134	405.923
Aidat ve abone giderleri	593.173	423.310
Sigorta giderleri	390.000	402.322
Elektrik gideri	378.536	230.872
Seyahat giderleri	283.929	435.171
Nakil vasıta giderleri	259.433	145.239
Haberleşme giderleri	208.506	180.545
Denetim Gideri	168.208	263.465
Ödenen ihbar tazminatı gideri	124.412	967.139
Staj ve Eğitim Gideri	60.324	300.882
Kira giderleri	4.272	25.361
Diğer	682.863	742.949
TOPLAM	43.675.493	42.557.612

33.GENEL YÖNETİM GİDERLERİ, PAZARLAMA GİDERLERİ, ARAŞTIRMA VE GELİŞTİRME GİDERLERİ (DEVAMI)

Pazarlama, satış ve dağıtım giderleri

1 Ocak – 31 Aralık 2020 ve 1 Ocak – 31 Aralık 2019 dönemlerine ait pazarlama satış ve dağıtım giderlerinin niteliklerine göre detayı aşağıdaki gibidir:

	01 Ocak - 31 Aralık 2020	01 Ocak - 31 Aralık 2019
Yurtdışı satış giderleri	18.695.736	13.084.809
Personel giderleri	7.449.202	7.650.582
Yurtiçi satış giderleri	5.027.659	6.184.502
Reklam gideri	1.830.292	1.812.962
Seramik panoları yapım satış gideri	1.663.683	762.693
Amortisman Giderleri	864.548	725.118
Garanti Gider Karşılığı	502.481	42.685
Ambalaj giderleri	445.506	454.912
Diğer	55.699	197.461
TOPLAM	36.534.805	30.915.723

Araştırma ve Geliştirme Giderleri

1 Ocak – 31 Aralık 2020 ve 1 Ocak – 31 Aralık 2019 dönemlerine ait araştırma ve geliştirme giderlerinin niteliklerine göre detayı aşağıdaki gibidir:

	01 Ocak - 31 Aralık 2020	01 Ocak - 31 Aralık 2019
Personel giderleri	3.388.190	2.992.409
Dışarıdan sağlanan hizmetler	905.597	788.980
Diğer	317.435	182.451
TOPLAM	4.611.223	3.963.839

34. ESAS FAALİYETLERDEN DİĞER GELİRLER VE GİDERLER

Esas Faaliyetlerden Diğer Gelirler

	01 Ocak - 31 Aralık 2020	01 Ocak - 31 Aralık 2019
Kur Farkı Gelirleri	40.348.640	20.303.826
Reeskont faiz gelirleri	4.708.690	3.580.709
Teşvik gelirleri	3.795.950	2.003.102
Yansıtılan gelirler	1.276.088	236.775
Hurda satışları	1.186.402	1.001.583
Yansıtılacak malzeme fiyat farkları	1.031.810	853.135
Dava karşılığı iptali	597.500	523.944
Kira gelirleri	462.650	273.700
Sigorta Hasar Geliri	418.680	84.983
Kıdem tazminatı karşılığı iptali	370.367	103.218
Promosyon Gelirleri	216.496	197.568
Numune pano ve seramik satışları	43.482	171.040
Stok değer düşüklüğü karşılığı iptali	7.720	-
Vade farkı gelirleri	3.887	453.387
Şüpheli alacak karşılığı iptali	1.776	27.283
İhracat navlun ve sigorta gelirleri	1.294	53.924
Diğer	730.989	468.196
TOPLAM	55.202.420	30.336.373

Esas Faaliyetlerden Diğer Giderler

	01 Ocak - 31 Aralık 2020	01 Ocak - 31 Aralık 2019
Kur farkı giderleri	54.907.614	20.051.147
Reeskont faiz giderleri	3.287.529	2.736.392
Çalışmayan kısım gider ve zararları	2.311.430	6.042.769
Dava gider karşılığı	1.293.295	514.450
Yansıtılan giderler	1.276.088	173.162
Yansıtılacak malzeme ve fiyat farkları	1.031.810	853.135
İzin karşılığı	139.885	256.215
Numune pano ve seramik satışları	43.482	171.040
Stok Değer Düşüklüğü Karşılığı	-	5.448
Diğer	1.247.158	765.042
TOPLAM	65.538.290	31.568.799

35. YATIRIM FAALİYETLERİNDEN GELİRLER VE GİDERLER

Yatırım Faaliyetlerinden Gelirler

	01 Ocak - 31 Aralık 2020	01 Ocak - 31 Aralık 2019
Sabit kıymet satış karı	1.352.107	262.146
TOPLAM	1.352.107	262.146

Yatırım Faaliyetlerinden Giderler

	01 Ocak - 31 Aralık 2020	01 Ocak - 31 Aralık 2019
Sabit kıymet satış zararı	836.479	22.647
Kur farkı	394.953	561.593
TOPLAM	1.231.432	584.240

36. ÇEŞİT ESASINA GÖRE SINIFLANDIRILMIŞ GİDERLER

Şirket'in 01 Ocak 2020 - 31 Aralık 2020 ve 01 Ocak 2019 - 31 Aralık 2019 dönemleri itibariyle çeşit esasına göre sınıflandırılmış giderlerinin dökümü aşağıdaki gibidir:

	01 Ocak - 31 Aralık 2020	01 Ocak - 31 Aralık 2019
Amortisman giderleri		
Satışların maliyeti (*)	16.238.263	12.240.750
Genel yönetim giderleri	2.128.408	1.789.269
Çalışmayan Kısım gider ve Zararları	1.218.608	2.079.518
Pazarlama satış dağıtım giderleri	864.548	725.118
TOPLAM	20.449.827	16.834.655

(*) Şirket'in 2020 yılı amortisman giderleri toplamı 23.340.418 TL olup, bu amortisman giderlerinin sene sonundaki mamul stoklarında kalan payı 2.890.591 TL'dir. (2019 yılında: 2.940.219 TL)

	01 Ocak - 31 Aralık 2020	01 Ocak - 31 Aralık 2019
Personel giderleri		
Satışların maliyeti	68.710.120	51.518.322
Genel yönetim giderleri	10.871.342	9.851.176
Pazarlama satış ve dağıtım giderleri	7.449.202	7.650.582
Araştırma geliştirme giderleri	3.388.190	2.992.409
Çalışmayan kısım gider ve zararları	1.092.822	3.963.251
TOPLAM	91.511.675	75.975.739

37. FİNANSMAN GİDERLERİ VE GELİRLERİ

Finansman Giderleri

	01 Ocak - 31 Aralık 2020	01 Ocak - 31 Aralık 2019
Banka kredi faiz ve komisyon giderleri	1.714.365	1.659.887
Banka kredi kur farkı giderleri	19.182.091	3.535.061
Diğer Kur farkı giderleri	11.473.700	2.853.688
Kullanım hakkı varlıklar faiz giderleri	786.187	696.865
TOPLAM	33.156.344	8.745.502

Finansman Gelirleri

	01 Ocak - 31 Aralık 2020	01 Ocak - 31 Aralık 2019
Faiz gelirleri	947.625	1.402.554
Kur farkı gelirleri	24.112.427	8.895.670
TOPLAM	25.060.052	10.298.224

38. DİĞER KAPSAMLI GELİR UNSURLARININ ANALİZİ

Şirket'in 01 Ocak 2020 - 31 Aralık 2020 ve 01 Ocak 2019 - 31 Aralık 2019 dönemleri itibariyle diğer kapsamlı gelir/(gider) dökümü aşağıdaki gibidir:

	01 Ocak - 31 Aralık 2020	01 Ocak - 31 Aralık 2019
Kar veya Zararda Yeniden Sınıflandırılmayacaklar		
Tanımlanmış Fayda Planları Yeniden Ölçüm Kazançları (Kayıpları) (Dipnot 27)	3.358.340	3.356.970
Tanımlanmış Fayda Planları Yeniden Ölçüm Kazançları (Kayıpları), Vergi Etkisi (Dipnot 40)	(738.835)	(738.533)
TOPLAM	2.619.505	2.618.437

39. SATIŞ AMACIYLA ELDE TUTULAN DURAN VARLIKLAR VE DURDURULAN FAALİYETLER

Yoktur. (31 Aralık 2019 Yoktur.)

40. GELİR VERGİLERİ (ERTELENMİŞ VERGİ VARLIK VE YÜKÜMLÜLÜKLERİ DAHİL)

01 Ocak 2020 - 31 Aralık 2020 ve 01 Ocak 2019 - 31 Aralık 2019 hesap dönemlerine ait gelir tablosunda yer alan vergi gelir / giderleri aşağıda özetlenmiştir:

	01 Ocak – 31 Aralık 2020	01 Ocak – 31 Aralık 2019
Dönem Vergi (Gideri) Geliri	(8.043.926)	(904.307)
Ertelenen Vergi (Gideri) Geliri	4.428.353	8.211.242
Toplam Vergi (Gideri) Geliri	(3.615.573)	7.306.935

Cari Vergi

Türkiye'de, kurumlar vergisi oranı 5520 sayılı Kurumlar Vergisi Kanunu'na göre 2018, 2019 ve 2020 yılları için %22 (2017 yılı için %20)'dir. Bu oran, kurumların ticari kazancına vergi yasaları gereğince indirimi kabul edilmeyen giderlerin ilave edilmesi, vergi yasalarında yer alan istisna (iştirak kazançları istisnası gibi) ve indirimlerin (yatırım indirimi gibi) kullanılması sonucu bulunacak vergi matrahına uygulanır.

30 Aralık 2003 tarihinde Resmi Gazete'de yayımlanan, Vergi Usul Kanunu, Gelir Vergisi Kanunu ve Kurumlar Vergisi Kanunu'nda Değişiklik Yapılması Hakkında Kanun ("5024 sayılı Kanun"), kazançlarını bilanço esasına göre tespit eden gelir veya kurumlar vergisi mükelleflerinin finansal tablolarını 1 Ocak 2004 tarihinden başlayarak enflasyon düzeltmesine tabi tutmasını öngörmektedir. Mükellefler ayrıca 31 Aralık 2003 tarihli bilançolarını da söz konusu yasada belirtilen esaslar dâhilinde enflasyon düzeltmesine tabi tutmak zorundadırlar.

31 Aralık 2003 tarihli bilançolarına 5024 sayılı Kanun ve Maliye Bakanlığı tarafından 28 Şubat 2004 tarihinde yayımlanan Genel Tebliğlerle enflasyon düzeltmesi yapmak zorunda olan mükelleflerin, düzeltme şartlarının oluşması halinde 1 Ocak 2004 tarihinden sonra düzenleyecekleri finansal tablolardan sadece bilançolarını düzeltme işlemine tabi tutmaları zorunlu tutulmuştur.

Şirket, cari dönemde vergi matrahını 338 Numaralı Vergi Usul Kanunu Tebliği ile bildirilen düzeltme şartlarının oluşması halinde (fiyat endeksi artışının son on iki hesap döneminde % 100, içinde bulunulan hesap döneminde %10) 5024 sayılı Kanun ve sözkonusu tebliğlerdeki usul ve esaslar doğrultusunda hesaplayacaktır.

Türkiye'deki bir işyeri ya da daimi temsilcisi aracılığı ile gelir elde eden kurumlar ile Türkiye'de yerleşik kurumlara ödenen kar paylarından (temettü) stopaj yapılmaz. Bunların dışında kalanlara yapılan temettü ödemeleri %15 oranında stopaja tabidir. Karın sermayeye ilavesi, kar dağıtımı sayılmaz ve stopaj uygulanmaz.

Şirketler üçer aylık mali karları üzerinden 2018, 2019 ve 2020 yılları için %22 (2017 yılı için %20) oranında geçici vergi hesaplar ve o dönemi izleyen ikinci ayın 14'üncü gününe kadar beyan edip 17'inci günü akşamına kadar öderler. Yıl içinde ödenen geçici vergi o yıla ait olup izleyen yıl verilecek kurumlar vergisi beyannamesi üzerinden hesaplanacak kurumlar vergisinden mahsup edilir. Mahsuptan sonra kalan geçici vergi, devlete karşı olan herhangi bir başka mali borçlara da mahsup edilebilir.

En az iki yıl süre ile elde tutulmuş iştirak hisseleri, kurucu senetleri, intifa senetleri, rüçhan hakları ile gayrimenkul satışından doğan karların %50'si; beş yıl pasifte öz kaynak kalemleri içinde bir fon hesabında tutulmak ve satış bedelinin tamamının satış yapıldığı yılı izleyen ikinci takvim yılının sonuna kadar tahsil edilmesi şartı ile kurumlar vergisinden istisnadır.

40.GELİR VERGİLERİ (ERTELENMİŞ VERGİ VARLIK VE YÜKÜMLÜLÜKLERİ DAHİL DEVAMI)

Vergiye Uyumlu Mükelleflere %5 Vergi İndirimi Uygulanması

Gelir Vergisi Kanununun mükerrer 121 inci maddesiyle; vergisini zamanında ödeyen ve belirtilen diğer şartları taşıyan gelir ve kurumlar vergisi mükelleflerine, 1 Ocak 2018 tarihinden itibaren verilecek yıllık gelir veya kurumlar vergisi beyannameleri üzerinden hesaplanan verginin %5'ini, ödenmesi gereken vergiden indirme imkanı getirilmiştir. Şirket 2020 yılı kurumlar vergisi tutarı üzerinden 423.365 TL (2019 yılı 47.595 TL) uyumlu mükellef indirimi hesaplayarak vergi karşılığında indirmiştir.

İndirimli Kurumlar Vergisi Uygulaması

2009/15199 sayılı Yatırımlarda Devlet Yardımları Hakkında Karar kapsamında büyük ölçekli yatırımlar ile bölgesel uygulama kapsamında gerçekleştirilen yatırımlarda, 5520 sayılı Kurumlar Vergisi Kanununun 32/A maddesi çerçevesinde, indirim kurumlar vergisi desteği alınmaktadır. Teşvik belgesinde belirtilen yatırıma katkı oranına göre hesaplanan yatırıma katkı tutarına ulaşılan kadar her yıl ödenecek kurumlar vergisi tutarı eksik ödenmek suretiyle bu teşvikten yararlanılmaktadır. Şirket tarafından;

- a) 14.01.2015 tarih ve B-107017 sayılı belgeye kaim olmak üzere 08.08.2016 tarih ve D-107017 sayılı Yatırım Teşvik Belgesi kapsamında toplamda 22.373.884 TL. yatırım harcaması yapılmış ve belgeye konu harcamalar tamamlanmıştır. Belge kapsamında, cari dönem vergi karşılığında 577.915 TL indirimli kurumlar vergisi avantajı kullanılmıştır.
- b) 13.01.2016 tarih ve C-113948 sayılı Yatırım Teşvik Belgesi kapsamında toplamda 51.441.876 TL. yatırım harcaması yapılmış ve yine belgeye konu harcamalar tamamlanmıştır. Belge kapsamında, cari dönem vergi karşılığında 1.328.738 TL indirimli kurumlar vergisi avantajı kullanılmıştır.
- c) 02.02.2016 tarih ve A-122571 sayılı belgeye kaim olmak üzere, 25.11.2016 tarih ve B-122571 sayılı Yatırım Teşvik Belgesi kapsamında 24.757.385 TL yatırım harcaması gerçekleştirilmiş olup, belgeye konu harcamalar tamamlanmıştır. Belge kapsamında cari dönem vergi karşılığında 808.295 TL indirimli kurumlar vergisi avantajı kullanılmıştır.
- d) 26.10.2020 tarih ve E-136299 sayılı belgeye kaim olmak üzere, 30.11.2020 tarih ve F-136299 sayılı Yatırım Teşvik Belgesi kapsamında 59.400.296 TL yatırım harcaması gerçekleştirilmiş olup, belge kapsamında yatırımlar 31 Aralık 2020 itibarıyla devam etmektedir. Belge kapsamında cari dönem vergi karşılığında 2.789.642 TL yatırımın işletilmesinden ve 8.501.325 TL avans olarak diğer kazançlardan kullanılan olmak üzere 11.290.967 TL indirimli kurumlar vergisi avantajı kullanılmıştır.

Yatırım teşvik belgeleri kapsamında yararlanan toplam 14.005.915 TL indirimli kurumlar vergisi tutarı ertelenmiş vergi varlığından mahsup edilmiştir. Türk vergi mevzuatına göre beyanname üzerinde gösterilen mali zararlar 5 yılı aşmamak kaydıyla dönem kurum kazancından indirilebilirler. Ancak, mali zararlar, geçmiş yıl karlarından mahsup edilemez.

40.GELİR VERGİLERİ (ERTELENMİŞ VERGİ VARLIK VE YÜKÜMLÜLÜKLERİ DAHİL DEVAMI)

Türkiye'de ödenecek vergiler konusunda vergi otoritesi ile mutabakat sağlamak gibi bir uygulama bulunmamaktadır. Kurumlar vergisi beyannameleri hesap döneminin kapandığı ayı takip eden dördüncü ayın son günü akşamına kadar bağlı bulunulan vergi dairesine verilir. Bununla beraber, vergi incelemesine yetkili makamlar beş yıl zarfında muhasebe kayıtlarını inceleyebilir ve hatalı işlem tespit edilirse ödenecek vergi miktarları değişebilir.

	01 Ocak – 31 Aralık 2020	01 Ocak – 31 Aralık 2019
Vergi öncesi kar / (zarar)	92.925.542	12.193.498
Kanunen kabul edilmeyen giderler	9.225.392	8.051.227
Bağışlar	-	(2.280)
Vergi Matrahı	102.150.934	20.242.445
İndirimli Vergi Matrahı	72.364.999	17.178.745
Hesaplanan Vergi	6.552.906	674.014
İndirimli Hesaplanan Vergi	1.914.385	277.888
Vergi İndirimi (Uyumlu Mükellef İndirimi)	(423.365)	(47.595)
Dönem Vergi Gideri	8.043.926	904.307

31 Aralık 2020 tarihi itibarıyla Şirket'in geleceğe ait karlara karşı Kurumlar Vergisinden mahsup edebileceği geçmiş yıl zararı bulunmamaktadır.

Ertelenmiş Vergi

Şirket, ertelenen gelir vergisi varlık ve yükümlülüklerini, bilanço kalemlerinin kayıtlı değerleri ile Vergi Usul Kanunu arasındaki farklı değerlendirmelerin sonucunda ortaya çıkan geçici farkların etkilerini dikkate alarak hesaplamaktadır.

Söz konusu geçici farklar genellikle gelir ve giderlerin, SPK Tebliği ve vergi kanunlarına göre değişik raporlama dönemlerinde muhasebeleştirilmesinden kaynaklanır. 31 Aralık 2008 tarihinden sonra gerçekleşecek geçici farklar üzerinden yükümlülük metoduna göre hesaplanan ertelenen vergi alacağı ve yükümlülüğü için uygulanmakta olup, oran 2017 yılına kadar %20, 2017 yılı sonrası dönem için %22 olarak uygulanmıştır.

31 Aralık 2020 ve 31 Aralık 2019 tarihleri itibarıyla ertelenen vergiye konu olan birikmiş geçici farklar ve ertelenen vergi varlık ve yükümlülüklerinin yürürlükteki vergi oranları kullanılarak hazırlanan dökümü aşağıdaki gibidir:

40. GELİR VERGİLERİ (ERTELENMİŞ VERGİ VARLIK VE YÜKÜMLÜLÜKLERİ DAHİL) (DEVAMI)

	Birikmiş Geçici Farklar		Vergi Oranı	Ertelenen vergi varlıkları / (yükümlülükleri)	
	31 Aralık 2020	31 Aralık 2019		31 Aralık 2020	31 Aralık 2019
Ertelenen vergi varlıkları / yükümlülükleri					
Çalışanlara sağlanan faydalar	40.594.457	31.886.934	22%	8.930.781	7.015.125
Borç karşılıkları	4.246.770	3.048.495	22%	934.289	670.669
Kullanım Yükümlülükleri	(1.550.274)	925.265	22%	(341.060)	203.558
Banka Kredileri	22.687	232.230	22%	4.991	51.091
Beklenen Satış İadeleri	607.681	320.495	22%	133.690	70.509
Alacak çek ve senet reeskontları	(1.123.524)	407.140	22%	(247.175)	89.571
Şüpheli alacak karşılığı	934.877	936.653	22%	205.673	206.064
Maddi duran varlıklar	(24.208.108)	(15.658.984)	22%	(5.325.784)	(3.444.976)
Maddi olmayan duran varlıklar	2.852.527	(3.809.520)	22%	627.556	(838.094)
Stoklar	9.540.891	10.614.281	22%	2.098.996	2.335.142
Satışlardaki vade farkları	(9.580.182)	(8.707.688)	22%	(2.107.640)	(1.915.691)
Alışlardaki vade farkları	(289.519)	299.599	22%	(63.694)	65.912
İndirimli Kurumlar Vergisi	156.249.270	141.032.114	22%	34.374.839	31.027.066
TOPLAM				39.225.461	35.535.944

	31 Aralık 2020	31 Aralık 2019
Açılış bakiyesi	35.535.944	28.046.707
01 Ocak 2019 Düzeltme Etkisi	-	16.528
Cari yıl ertelenen vergi geliri / (gideri)	4.428.353	8.211.242
Öz sermayede yansıtılan ertelenmiş vergi (*)	(738.835)	(738.533)
Ertelenen Vergi Varlığı	39.225.461	35.535.944

(*)TMS 19 Çalışanlara sağlanan faydalar standardında yapılan değişiklik kapsamında aktüeryal kazanç/kayıp tutarına ilişkin hesaplanan ertelenmiş vergi tutarıdır.

41. PAY BAŞINA KAZANÇ

	01 Ocak - 31 Aralık 2020	01 Ocak - 31 Aralık 2019
Net dönem karı	96.369.447	24.746.066
Adi hisse senedi sayısı	7.500.000.000	7.500.000.000
Pay başına kazanç	0,012849	0,003299

42. PAY BAZLI ÖDEMELER

Yoktur. (31 Aralık 2019 Yoktur.)

43. SİGORTA SÖZLEŞMELERİ

Yoktur. (31 Aralık 2019 Yoktur.)

44. KUR DEĞİŞİMİNİN ETKİLERİ

Yoktur. (31 Aralık 2019 Yoktur.)

45. YÜKSEK ENFLASYONLU EKONOMİDE RAPORLAMA

01.01.2005 tarihinden önceki dönemlerde düzenlenen finansal tablolar Türk Lirası'nın satın alma gücündeki değişimin gösterilmesi amacıyla, TMS 29 kapsamında toptan eşya genel fiyat endeksleri kullanılarak enflasyon düzeltmeleri yapılmıştır. Söz konusu standartta yüksek enflasyon dönemlerinde para birimi ile hazırlanan finansal tabloların, düzeltme katsayısı kullanılmak suretiyle, paranın satın alma gücündeki değişimlerin finansal tablo kalemlerine olan etkilerini gidererek, finansal tabloların paranın cari satın alma gücü cinsinden ifade edilmesi öngörülmektedir.

SPK, 17.03.2005 tarihinde almış olduğu bir kararla, Türkiye'de faaliyette bulunan ve SPK tarafından kabul edilen muhasebe ve raporlama ilkelerine ("SPK Finansal Raporlama Standartları") uygun finansal tablo hazırlayan şirketler için, 01.01.2005 tarihinden itibaren geçerli olmak üzere enflasyon muhasebesi uygulamasının gerekli olmadığını ilan etmiştir. Dolayısıyla "Yüksek Enflasyonlu Ekonomilerde Finansal Raporlama" standardı ("TMS 29") uygulanmamıştır.

46. TÜREV ARAÇLAR

Yoktur. (31 Aralık 2019 Yoktur.)

47. FİNANSAL ARAÇLAR

-Kısa Vadeli Finansal Borçlar

	31 Aralık 2020	31 Aralık 2019
Kısa Vadeli Banka Kredileri (*)	19.870.108	15.891.034
Faiz Tahakkukları	101.246	159.816
TOPLAM	19.971.354	16.050.850

(*) İthalat işlemleri için kullanılan vadesi bir yıldan kısa ithalat kredilerinden oluşmaktadır.

47.FİNANSAL ARAÇLAR (DEVAMI)

31 Aralık 2020	Döviz tutarı	Döviz kuru	TL Karşılığı
TL	-	1	-
EUR	2.217.093	9,0079	19.971.354
Toplam kısa vadeli finansal yükümlülükler			19.971.354

31 Aralık 2019	Döviz tutarı	Döviz kuru	TL Karşılığı
TL	8.579	1	8.579
EUR	2.412.154	6,6506	16.042.271
Toplam kısa vadeli finansal yükümlülükler			16.050.850

- Diğer Kısa Vadeli Finansal Yükümlülükler

	31 Aralık 2020	31 Aralık 2019
Diğer Finansal Yükümlülükler	2.731.111	850.138
TOPLAM	2.731.111	850.138

- Diğer Uzun Vadeli Finansal Yükümlülükler

	31 Aralık 2020	31 Aralık 2019
Diğer Finansal Yükümlülükler	2.398.821	2.637.895
TOPLAM	2.398.821	2.637.895

Şirket, TMS 17 ve TFRS Yorum 4'de yer alan kiralama tanımını karşılayan sözleşmeler açısından TFRS 16 kapsamında tekrardan bir değerlendirme yapılmasına gerek duyulmadan, TFRS 16'nın ilk uygulama tarihi olan 1 Ocak 2019 tarihinden itibaren imzalanan yeni sözleşmeler ile 2019 yılında etkisi devam eden uzun vadeli kiralama sözleşmeleri için TFRS 16 standardını uygulamış ve bir yıldan kısa sürede ödenecek tutarlar kısa vadeli yükümlülükler bir yıldan uzun sürede ödenecek tutarları ise uzun vadeli yükümlülük bölümünde finansal tablolarında raporlamıştır.

48. FİNANSAL ARAÇLARDAN KAYNAKLANAN RİSKLERİN NİTELİĞİ VE DÜZEYİ

Kredi Riski

Finansal araç türleri itibariyle maruz kalınan kredi riskleri aşağıdaki tabloda gösterilmiştir.

31.12.2020	Alacaklar				Bankalardaki	Türev	Diğer
	Ticari Alacaklar		Diğer Alacaklar		Mevduat	Araçlar	
	İlişkili Taraf	Diğer Taraf	İlişkili Taraf	Diğer Taraf			
Raporlama Tarihi İtibariyle Maruz kalınan azami kredi riski	126.132.537	59.121.898		22.646.223	64.432.258		37.464.676
(A+B+C+D+E) (*)							
- Azami riskin teminat, vs. ile güvence altına alınmış kısmı	-	-	-	-	-	-	-
A. Vadesi geçmemiş ve değer düşüklüğüne uğramamış finansal varlıkların net değeri	126.132.537	57.792.035	-	-	64.432.258	-	37.464.676
B. Koşulları yeniden görüşülmüş bulunan, aksi takdirde vadesi geçmiş veya değer düşüklüğüne uğramış sayılacak finansal varlıkların defter değeri	-	-	-	-	-	-	-
C. Vadesi geçmiş ancak değer düşüklüğüne uğramamış varlıkların net defter Değeri	-	612.542	-	22.646.223	-	-	-
D. Değer düşüklüğüne uğrayan varlıkların net defter değerleri	-	717.321	-	-	-	-	-
-Vadesi geçmiş (brüt defter değeri)	-	2.325.197	-	-	-	-	-
-Değer düşüklüğü (-)	-	(1.607.876)	-	-	-	-	-
- Net değer teminat vs. ile güvence altına alınmış kısmı	-	-	-	-	-	-	-
- Vadesi geçmemiş (brüt defter değeri)	-	-	-	-	-	-	-
-Değer düşüklüğü (-)	-	-	-	-	-	-	-
- Net değer teminat vs. ile güvence altına alınmış kısmı	-	-	-	-	-	-	-
E. Bilanço dışı kredi riski içeren unsurlar	-	-	-	-	-	-	-

(*) Tutarın belirlenmesinde, alınan teminatlar gibi kredi güvenilirliğinde artış sağlayan unsurlar dikkate alınmamıştır.

48.FİNANSAL ARAÇLARDAN KAYNAKLANAN RİSKLERİN NİTELİĞİ VE DÜZEYİ (DEVAMI)

Finansal araç türleri itibariyle maruz kalınan kredi riskleri:

31.12.2019	Alacaklar				Bankalardaki	Türev	Diğer
	Ticari Alacaklar		Diğer Alacaklar		Mevduat	Araçlar	
	İlişkili Taraf	Diğer Taraf	İlişkili Taraf	Diğer Taraf			
Raporlama Tarihi İtibariyle Maruz kalınan azami kredi riski							
(A+B+C+D+E) (*)	80.077.447	47.339.912	-	9.848.446	3.651.251	-	14.272.999
- Azami riskin teminat, vs. ile güvence altına alınmış kısmı	-	-	-	-	-	-	-
A. Vadesi geçmemiş ve değer düşüklüğüne uğramamış finansal varlıkların net değeri	80.077.447	38.883.692	-	-	3.651.251	-	-
B. Koşulları yeniden görüşülmüş bulunan, aksi takdirde vadesi geçmiş veya değer düşüklüğüne uğramış sayılacak finansal varlıkların defter değeri	-	-	-	-	-	-	-
C. Vadesi geçmiş ancak değer düşüklüğüne uğramamış varlıkların net defter Değeri	-	7.740.674	-	9.848.446	-	-	-
D. Değer düşüklüğüne uğrayan varlıkların net defter değerleri	-	715.546	-	-	-	-	-
-Vadesi geçmiş (brüt defter değeri)	-	2.325.197	-	-	-	-	-
-Değer düşüklüğü (-)	-	(1.609.651)	-	-	-	-	-
- Net değerinin teminat vs. ile güvence altına alınmış kısmı	-	-	-	-	-	-	-
- Vadesi geçmemiş (brüt defter değeri)	-	-	-	-	-	-	-
-Değer düşüklüğü (-)	-	-	-	-	-	-	-
- Net değerinin teminat vs. ile güvence altına alınmış kısmı	-	-	-	-	-	-	-
E. Bilanço dışı kredi riski içeren unsurlar	-	-	-	-	-	-	-

(*) Tutarın belirlenmesinde, alınan teminatlar gibi kredi güvenilirliğinde artış sağlayan unsurlar dikkate alınmamıştır.

48.FİNANSAL ARAÇLARDAN KAYNAKLANAN RİSKLERİN NİTELİĞİ VE DÜZEYİ (DEVAMI)

Vadesi geçmiş ancak değer düşüklüğüne uğramamış varlıkların yaşlandırılması ile ilgili tablo aşağıdaki gibidir.

31.12.2020	Alacaklar				Bankalardaki Mevduat	Türev Araçlar	Diğer
	Ticari Alacaklar		Diğer Alacaklar				
	İlişkili Taraf	Diğer Taraf	İlişkili Taraf	Diğer Taraf			
Vadesi üzerinden 1-30 gün geçmiş	-	549.062	-	-	-	-	-
Vadesi üzerinden 1-3 ay geçmiş	-	-	-	-	-	-	-
Vadesi üzerinden 3-12 ay geçmiş	-	-	-	22.646.223	-	-	-
Vadesi üzerinden 1-5 yıl geçmiş	-	63.480	-	-	-	-	-
Vadesi üzerinden 5 yıldan fazla geçmiş	-	-	-	-	-	-	-
Teminat vs. ile güvence altına alınan kısmı	-	-	-	-	-	-	-
Toplam	-	612.542	-	22.646.223	-	-	-

Vadesi geçmiş ancak değer düşüklüğüne uğramamış varlıkların yaşlandırılması ile ilgili tablo aşağıdaki gibidir.

31.12.2019	Alacaklar				Bankalardaki Mevduat	Türev Araçlar	Diğer
	Ticari Alacaklar		Diğer Alacaklar				
	İlişkili Taraf	Diğer Taraf	İlişkili Taraf	Diğer Taraf			
Vadesi üzerinden 1-30 gün geçmiş	-	7.660.053	-	-	-	-	-
Vadesi üzerinden 1-3 ay geçmiş	-	96	-	-	-	-	-
Vadesi üzerinden 3-12 ay geçmiş	-	15.270	-	9.848.446	-	-	-
Vadesi üzerinden 1-5 yıl geçmiş	-	65.255	-	-	-	-	-
Vadesi üzerinden 5 yıldan fazla geçmiş	-	-	-	-	-	-	-
Teminat vs. ile güvence altına alınan kısmı	-	-	-	-	-	-	-
Toplam	-	7.740.674	-	9.848.446	-	-	-

48.FİNANSAL ARAÇLARDAN KAYNAKLANAN RİSKLERİN NİTELİĞİ VE DÜZEYİ (DEVAMI)

Likidite Riski

Türev ve türev olmayan finansal yükümlülüklerle ilişkin likidite risk tablosu aşağıda sunulmuştur.

31.12.2020

Sözleşme uyarınca vadeler	Defter Değeri	Sözleşme uyarınca nakit çıkışları toplamı (-I+II+III+IV)	3 aydan kısa (I)	3-12 ay arası (II)	1-5 yıl arası (III)	5 yıldan uzun (IV)
Türev Olmayan Finansal Yükümlülükler	183.273.915	186.569.632				-
Banka kredileri	19.971.354	20.045.350	6.132.983	13.912.367		-
Diğer Finansal Yükümlülükler	5.129.932	5.129.932				
Ticari borçlar	157.386.961	160.608.681	81.033.947	73.494.402	6.080.333	-
Diğer borçlar	1.862.089	1.862.089	1.862.089	-	-	-
Sözleşme uyarınca vadeler	Defter Değeri	Sözleşme uyarınca nakit çıkışları toplamı (-I+II+III+IV)	3 aydan kısa (I)	3-12 ay arası (II)	1-5 yıl arası (III)	5 yıldan uzun (IV)
Türev Finansal Yükümlülükler (Net)	-	-	-	-	-	-
Türev nakit girişleri	-	-	-	-	-	-
Türev nakit çıkışları	-	-	-	-	-	-

48.FİNANSAL ARAÇLARDAN KAYNAKLANAN RİSKLERİN NİTELİĞİ VE DÜZEYİ (DEVAMI)

31.12.2019

Sözleşme uyarınca vadeler	Defter Değeri	Sözleşme uyarınca nakit çıkışları toplamı (-I+II+III+IV)	3 aydan kısa (I)	3-12 ay arası (II)	1-5 yıl arası (III)	5 yıldan uzun (IV)
Türev Olmayan Finansal Yükümlülükler	104.678.595	105.538.989	48.740.594	51.096.497	5.701.898	-
Banka kredileri	16.050.850	16.180.782	3.269.032	12.911.750	-	-
Diğer Finansal Yükümlülükler	3.488.033	3.488.033	199.851	2.438.044	2.637.895	-
Ticari borçlar	84.066.795	84.797.257	43.754.394	37.828.664	3.214.199	-
Diğer borçlar	1.613.018	1.613.018	1.613.018	-	-	-
Sözleşme uyarınca vadeler	Defter Değeri	Sözleşme uyarınca nakit çıkışları toplamı (-I+II+III+IV)	3 aydan kısa (I)	3-12 ay arası (II)	1-5 yıl arası (III)	5 yıldan uzun (IV)
Türev Finansal Yükümlülükler (Net)	-	-	-	-	-	-
Türev nakit girişleri	-	-	-	-	-	-
Türev nakit çıkışları	-	-	-	-	-	-

48. FİNANSAL ARAÇLARDAN KAYNAKLANAN RİSKLERİN NİTELİĞİ VE DÜZEYİ (DEVAMI)

Piyasa Riski

Piyasa riski faiz oranlarında, kurlarda veya menkul kıymetlerin değerinde meydana gelecek ve Şirket'i olumsuz etkileyecek değişimlerdir.

DÖVİZ POZİSYONU TABLOSU										
	31 Aralık 2020					31 Aralık 2019				
	TL Karşılığı (Fonksiyonel para birimi)	ABD Doları	Avro	GBP	Diğer	TL Karşılığı (Fonksiyonel para birimi)	ABD Doları	Avro	GBP	Diğer
1. Ticari Alacaklar	129.129.333	16.629.559	613.877	153.896	-	80.753.899	11.688.047	1.535.142	143.374	-
2a. Parasal Finansal Varlıklar (Kasa, Banka hesapları dahil)	84.762.330	8.585.979	2.413.098	-	-	7.475.912	1.228.065	27.210	-	-
2b. Parasal Olmayan Finansal Varlıklar	-	-	-	-	-	-	-	-	-	-
3. Diğer	1.624.909,27	79.745	115.404	-	-	838.847	3.020	119.282	3.551	-
4. Dönen Varlıklar (1+2+3)	215.516.572	25.295.283	3.142.379	153.896	-	89.068.658	119.282	1.681.634	146.925	-
5. Ticari Alacaklar	-	-	-	-	-	-	-	-	-	-
6a. Parasal Finansal Varlıklar	-	-	-	-	-	-	-	-	-	-
6b. Parasal Olmayan Finansal Varlıklar	-	-	-	-	-	-	-	-	-	-
7. Diğer	-	-	-	-	-	-	-	-	-	-
8. Duran Varlıklar (5+6+7)	-	-	-	-	-	-	-	-	-	-
9. Toplam Varlıklar (4+8)	215.516.572	25.295.283	3.142.379	153.896	-	89.068.658	119.282	1.681.634	146.925	-
10. Ticari Borçlar	67.440.491	1.293.143	6.428.403	4.200	-	39.354.040	896.868	5.111.389	4.200	-
11. Finansal Yükümlülükler	19.948.668	-	2.214.575	-	-	15.810.041	-	2.377.235	-	-
12a. Parasal Olan Diğer Yükümlülükler	370.609	50.487	1	-	-	91.557	10.935	4.000	-	-
12b. Parasal Olmayan Diğer Yükümlülükler	-	-	-	-	-	-	-	-	-	-
13. Kısa Vadeli Yükümlülükler (10+11+12)	87.759.768	1.343.630	8.642.979	4.200	-	55.255.638	907.803	7.492.624	4.200	-
14. Ticari Borçlar	-	-	-	-	-	-	-	-	-	-
15. Finansal Yükümlülükler	-	-	-	-	-	-	-	-	-	-
16a. Parasal Olan Diğer Yükümlülükler	-	-	-	-	-	-	-	-	-	-
16b. Parasal Olmayan Diğer Yükümlülükler	-	-	-	-	-	-	-	-	-	-
17. Uzun Vadeli Yükümlülükler (14+15+16)	-	-	-	-	-	-	-	-	-	-
18. Toplam Yükümlülükler (13+17)	87.759.768	1.343.630	8.642.979	4.200	-	55.255.638	907.803	7.492.624	4.200	-
19. Bilanço Dışı Türev Araçların Net Varlık/(Yükümlülük) Pozisyonu (19a-19b)	-	-	-	-	-	-	-	-	-	-
19a. Elde Edilen Toplam Varlık Tutarı	-	-	-	-	-	-	-	-	-	-
19b. Elde Edilen Toplam Yükümlülük Tutarı	-	-	-	-	-	-	-	-	-	-
20. Net Yabancı Para Varlık/ (Yükümlülük) Pozisyonu (9-18+19)	127.756.805	23.951.654	(5.500.600)	149.696	-	33.813.020	(788.521)	(5.810.991)	142.725	-
21. Parasal Kalemler Net Yabancı Para Varlık/ (Yükümlülük) Pozisyonu (=1+2a+5+6a-10-11-12a-14-15-16a)	126.131.895	23.871.909	(5.616.004)	149.696	-	32.974.173	12.008.309	(5.930.273)	139.174	-
22. Döviz Hedge'i için Kullanılan Finansal Araçların Toplam Gerçeğe Uygun Değeri	-	-	-	-	-	-	-	-	-	-
23. İhracat	433.510.723	51.612.474	6.415.937	2.000.019	-	237.825.272	34.190.666	7.214.762	3.005.284	-
24. İthalat	55.644.314	1.276.830	5.631.761	42.924	-	41.502.564	1.759.625	4.968.656	29.083	-

48.FİNANSAL ARAÇLARDAN KAYNAKLANAN RİSKLERİN NİTELİĞİ VE DÜZEYİ (DEVAMI)

Döviz Pozisyonu Duyarlılık Analizi

Döviz Kuru Duyarlılık Analizi Tablosu				
31 Aralık 2020				
	Kar/Zarar		Özkaynaklar	
	Yabancı paranın değer kazanması	Yabancı paranın değer kaybetmesi	Yabancı paranın değer kazanması	Yabancı paranın değer kaybetmesi
ABD Doları'nın TL karşısında % 20 değişmesi halinde;				
1- ABD Doları net varlık/yükümlülüğü	35.163.423	(35.163.423)	-	-
2- ABD Doları riskinden korunan kısım (-)	-	-	-	-
3- ABD Doları Net Etki (1+2)	35.163.423	(35.163.423)	-	-
Avro'nun TL karşısında % 20 değişmesi halinde;				
4- Avro net varlık/yükümlülüğü	(9.909.772)	9.909.772	-	-
5- Avro riskinden korunan kısım (-)	-	-	-	-
6- Avro Net Etki (4+5)	(9.909.772)	9.909.772	-	-
Diğer Dövizlerin TL karşısında % 20 değişmesi halinde;				
7- Diğer Döviz net varlık/yükümlülüğü	-	-	-	-
8- Diğer Döviz riskinden korunan kısım (-)	-	-	-	-
9- Diğer Döviz Net Etki (7+8)	-	-	-	-
TOPLAM (3+6+9+12)	25.253.651	(25.253.651)	-	-
31 Aralık 2019				
	Kar/Zarar		Özkaynaklar	
	Yabancı paranın değer kazanması	Yabancı paranın değer kaybetmesi	Yabancı paranın değer kazanması	Yabancı paranın değer kaybetmesi
ABD Doları'nın TL karşısında % 20 değişmesi halinde;				
1- ABD Doları net varlık/yükümlülüğü	14.269.938	(14.269.938)	-	-
2- ABD Doları riskinden korunan kısım (-)	-	-	-	-
3- ABD Doları Net Etki (1+2)	14.269.938	(14.269.938)	-	-
Avro'nun TL karşısında % 20 değişmesi halinde;				
4- Avro net varlık/yükümlülüğü	(7.729.315)	7.729.315	-	-
5- Avro riskinden korunan kısım (-)	-	-	-	-
6- Avro Net Etki (4+5)	(7.729.315)	7.729.315	-	-
GBP'nin TL karşısında % 20 değişmesi halinde;				
7- Diğer Döviz net varlık/yükümlülüğü	-	-	-	-
8- Diğer Döviz riskinden korunan kısım (-)	-	-	-	-
9- GBP Net Etki (7+8)	-	-	-	-
TOPLAM (3+6+9+12)	6.540.624	(6.540.624)	-	-

49. FİNANSAL ARAÇLAR (GERÇEĞE UYGUN DEĞER AÇIKLAMALARI VE FİNANSAL RİSKTEN KORUNMA MUHASEBESİ ÇERÇEVESİNDEKİ AÇIKLAMALAR)

Rayıç Değer

Rayıç değer, bir varlığın cari bir işlemde istekli taraflar arasında alım satımına konu olan fiyatını ifade eder.

Yabancı para cinsinden olan finansal varlıklar ve yükümlülükler bilanço tarihindeki piyasa fiyatlarına yaklaşan döviz kurlarından çevrilmiştir.

Aşağıdaki metotlar ve varsayımlar rayıç değeri belirlemenin mümkün olduğu durumlarda her bir finansal aracın rayıç değerini tahmin etmekte kullanılmıştır.

49. FİNANSAL ARAÇLAR (GERÇEĞE UYGUN DEĞER AÇIKLAMALARI VE FİNANSAL RİSKTEN KORUNMA MUHASEBESİ ÇERÇEVESİNDEKİ AÇIKLAMALAR) (DEVAMI)

Finansal Varlıklar

Kısa vadeli olmalarından ve önemsiz kredi riskine tabi olmalarından dolayı nakit ve nakit eşdeğeri varlıklar ile tahakkuk etmiş faizleri ve diğer finansal varlıkların taşınan değerlerinin rayiç değerlerine yakın olduğu düşünülmektedir. Ticari alacakların şüpheli alacaklar karşılığı düşüldükten sonraki taşınan değerlerinin rayiç değerlerine yakın olduğu düşünülmektedir.

Finansal Yükümlülükler

Ticari borçların ve diğer parasal yükümlülüklerin kısa vadeli olmaları nedeniyle rayiç değerlerinin taşıdıkları değere yaklaştığı düşünülmektedir. Banka kredileri iskonto edilmiş maliyet ile ifade edilir ve işlem maliyetleri kredilerin ilk maliyetine eklenir. Üzerindeki faiz oranları değişen piyasa koşulları dikkate alınarak güncellendiği için kredilerin rayiç değerlerinin taşıdıkları değeri ifade ettiği düşünülmektedir. Kısa vadeli olmaları sebebiyle ticari borçların rayiç değerlerinin taşıdıkları değere yakın olduğu öngörülmektedir.

50. RAPORLAMA DÖNEMİNDEN SONRAKİ OLAYLAR

Yoktur.

51. FİNANSAL TABLOLARI ÖNEMLİ ÖLÇÜDE ETKİLEYEN YA DA FİNANSAL TABLOLARIN AÇIK YORUMLANABİLİR VE ANLAŞILABİLİR OLMASI AÇISINDAN AÇIKLANMASI GEREKEN DİĞER HUSUSLAR

Yoktur. (31.12.2019: Yoktur)

52. TMS'YE İLK GEÇİŞ

Yoktur. (31.12.2019: Yoktur)

53. NAKİT AKIŞ TABLOSUNA İLİŞKİN AÇIKLAMALAR

Nakit ve Nakit Benzerleri

	31 Aralık 2020	31 Aralık 2019
Kasa	4.376	1.105
Banka	64.432.258	3.651.251
-Vadesiz mevduat	6.460.558	3.651.251
-Vadeli mevduat	57.971.700	-
Vadesiz çekler	-	-
Diğer hazır değerler	37.464.676	14.272.998
-Repo	25.273.615	5.820.964
-POS Hesapları	12.191.061	8.452.034
TOPLAM	101.901.310	17.925.355
Batık Banka Risk Karşılığı (-)	-	-
TOPLAM	101.901.310	17.925.355

-31 Aralık 2020 tarihi itibarıyla vadeli mevduat ve repo tutarlarına ilişkin detaylar aşağıda sunulmuştur:

Repo Para birimi	Vade	Faiz oranı	31.12.2020 TL
TL	4.01.2021	13,25%	4.500.000
TOPLAM			4.500.000

Repo Para birimi	Vade	Faiz oranı	31.12.2020 USD	31.12.2020 TL
USD	4.01.2021	0,10%	2.830.000	20.773.615
TOPLAM			2.830.000	20.773.615

-31 Aralık 2019 tarihi itibarıyla vadeli mevduat ve repo tutarlarına ilişkin detaylar aşağıda sunulmuştur:

Repo Para birimi	Vade	Faiz oranı	31.12.2019 TL
TL	2.01.2020	9,45%	950.000
TOPLAM			950.000

Repo Para birimi	Vade	Faiz oranı	31.12.2019 USD	31.12.2019 TL
USD	2.01.2020	1,00%	820.000	4.870.964
TOPLAM			820.000	4.870.964

53.NAKİT AKIŞ TABLOSUNA İLİŞKİN AÇIKLAMALAR (DEVAMI)

Vadeli Mevduat Para birimi	Vade	Faiz oranı	31.12.2020 USD	31.12.2020 TL
USD	11.01.2021	3,00%	750.000	5.505.375
USD	25.01.2021	3,00%	1.250.000	9.175.625
USD	25.01.2021	3,00%	1.500.000	11.010.750
USD	2.02.2021	3,00%	1.250.000	9.175.625
USD	25.01.2021	3,10%	1.000.000	7.340.500
TOPLAM			5.750.000	42.207.875

Vadeli Mevduat Para birimi	Vade	Faiz oranı	31.12.2020 EUR	31.12.2020 TL
EUR	18.01.2021	2,20%	1.750.000	15.763.825
TOPLAM			1.750.000	15.763.825

53.NAKİT AKIŞ TABLOSUNA İLİŞKİN AÇIKLAMALAR (DEVAMI)

Nakit akış tablosundaki nakit giriş çıkışı yaratmayan hareketler yıllar itibariyle aşağıdaki gibidir:

	01.01.2020- 31.12.2020	01.01.2019- 31.12.2019
A. İŞLETME FAALİYETLERİNDEN NAKİT AKIŞLARI		
Dönem Karı/(Zararı)	135.483.231	18.436.564
Dönem Net Karı/(Zararı) Mutabakatı İle İlgili Düzeltmeler	96.369.447	24.746.066
<i>Amortisman ve İtfa Giderleri İle İlgili Düzeltmeler</i>	31.800.143	16.655.983
<i>Değer Düşüklüğü/(İptali) İle İlgili Düzeltmeler</i>	20.449.827	16.834.655
<i>Stok Değer Düşüklüğü (İptali) ile İlgili Düzeltmeler</i>	(7.720)	5.448
<i>Karşılıklar İle İlgili Düzeltmeler</i>	(7.720)	5.448
Karşılıklar İle İlgili Düzeltmeler	9.277.209	6.794.874
<i>Çalışanlara Sağlanan Faydalara İlişkin Karşılıklar (İptali) ile İlgili Düzeltmeler</i>	8.708.895	6.325.804
Diğer Karşılıklar (İptalleri) ile İlgili Düzeltmeler	(628.186)	463.162
<i>Dava ve/veya Ceza Karşılıkları (İptali) ile İlgili Düzeltmeler</i>	695.795	(9.494)
<i>Muhtemel Riskler için Ayrılan Serbest Karşılıklar (İptali) ile İlgili Düzeltmeler</i>	(1.776)	(27.283)
<i>Garanti Karşılıkları (İptali) ile İlgili Düzeltmeler</i>	502.481	42.685
Faiz (Gelirleri) ve Giderleri İle İlgili Düzeltmeler	449.356	567.440
<i>Faiz Gelirleri ile İlgili Düzeltmeler</i>	(281.143)	(29.508)
<i>Faiz Giderleri ile İlgili Düzeltmeler</i>	730.499	596.948
<i>Vergi (Geliri) Gideri İle İlgili Düzeltmeler</i>	3.615.573	(7.306.935)
Duran Varlıkların Elden Çıkarılmasından Kaynaklanan Kayıplar (Kazançlar) İle İlgili Düzeltmeler	(515.628)	(239.499)
<i>Maddi Duran Varlıkların Elden Çıkarılmasından Kaynaklanan Kayıplar (Kazançlar) ile İlgili Düzeltmeler</i>	(515.628)	(239.499)
<i>Kar/Zarar Mutabakatı ile İlgili Diğer Düzeltmeler</i>	(1.468.475)	-
İşletme Sermayesinde Gerçekleşen Değişimler	7.313.641	(22.965.485)

54. ÖZKAYNAKLAR DEĞİŞİM TABLOSUNA İLİŞKİN AÇIKLAMALAR

Şirket'in özkaynak değişim tablosu SPK'nın 07.06.2013 tarihli ve 2013/19 sayılı Haftalık Bülteni'nde yayımladığı duyuru ile uygulanması zorunlu kılınan, finansal tablo ve dipnot gösterim esaslarına uygun olarak sunulmuştur.

Dipnot 2'de açıklanan muhasebe politikalarındaki değişikliklerin etkisi ile birikmiş kar/zararlar hesabı ile diğer kapsamlı gelirden gösterilen kar veya zarar olarak yeniden sınıflandırılmayacak birikmiş diğer kapsamlı gelirler/giderlerin etkileri özkaynak değişim tablosunda gösterilmiştir.

22. 2020 Yılı Kurumsal Yönetim İlkelerine Uyum Beyanı

Ege Seramik Sanayi ve Ticaret A.Ş. (Bundan böyle Şirket diye anılacaktır) SPK'nın 3 Ocak 2014 tarihinde 28871 sayılı Resmi Gazete'de yayınlanarak yürürlüğe giren "Kurumsal Yönetim Tebliği" kapsamındaki zorunlu ilkelere uymaktadır ve bu ilkeleri uygulamaktadır.

Şirketimizin Kurumsal Yönetim İlkeleri Uyum Raporu www.egeseramik.com web sitesi içerisinde, "Yatırımcı İlişkileri" Bölümünün "Kurumsal Yönetim Uyum Raporu" başlığında ve yine bu yıllara ait Faaliyet Raporlarımız içinde yatırımcılarımızın bilgisine sunulmuştur.

Ege Seramik, Sermaye Piyasası Kurulu tarafından yayımlanan Kurumsal Yönetim İlkeleri ile Kurumsal Yönetimin Şeffaflık, Adillik, Sorumluluk ve Hesap Verebilirliğe dayalı dört prensibine uymayı ve gelişen koşullara bağlı olarak uyum sağlanacak konularda düzenlemeler yapmayı kendisine ilke edinmiştir.

Ege Seramik, Kurumsal Yönetim İlkeleri doğrultusunda gerekli adımları atmış ve bugüne kadar gerçekleştirmiş olduğu tüm faaliyetler ve Kurumsal Yönetim İlkeleri'ne uyum konusundaki kararlılığı ile de tüm hissedarlarına ve tüm menfaat sahiplerine karşı sorumluluğunun bilincinde olduğunu göstermiştir.

Ege Seramik, Kurumsal Yönetim İlkelerine tam uyumun önemine inanmaktadır. Ancak zorunlu olmayan ilkelerin bir kısmında uygulamada yaşanan zorluklar, bazı ilkelere uyum konusunda gerek ülkemizde, gerekse uluslararası platformda devam eden tartışmalar, bazı ilkelerin ise piyasanın ve Şirketin mevcut yapısı ile tam örtüşmemesi gibi nedenlerle tam uyum henüz sağlanamamıştır. Konuyla ilgili gelişmeler izlenmekte olup uyuma yönelik çalışmalarımız devam etmektedir.

Şirket, II-17.1 sayılı Kurumsal Yönetim Tebliği'nde ("Tebliğ") yer alan, uygulanması zorunlu tutulan ilkelerin tamamına uymaktadır.

Tebliğ'in 4.3.9 nolu maddesinde yer alan "yönetim kurulunda kadın üye oranı için %25 'den az olmamak kaydıyla hedef oran ve

hedef zaman belirlenir ve bu hedeflere ulaşmak için politika oluşturur" tavsiyesine ilişkin yazılı bir şirket politikası bulunmamasına rağmen 2020 yılında Yönetim Kurulunda kadın üye oranı %50 olarak gerçekleşmiştir.

Bunun yanı sıra, Tebliğ'in 4.5.1 nolu maddesinde yer alan "Aday Gösterme Komitesi" ve "Ücret Komitesi" yükümlülükleri, "Kurumsal Yönetim Komitesi" tarafından üstlenilmiş olup, yine Tebliğ'in 4.5.5 nolu maddesinde "bir yönetim kurulu üyesinin birden fazla komitede yer almaması tavsiyesine uyulmasına özen gösterilmesine rağmen, komite üyeliğinin gerektirdiği iş uzmanlığı nedeniyle, bir Yönetim Kurulu üyemiz birden fazla komitede üye olabilmektedir."

Önümüzdeki dönemde de ilkelere uyum için; Sermaye Piyasası Kurulu tarafından 3 Ocak 2014 tarihli Resmi Gazete'de yayınlanarak yürürlüğe giren SPK II-17.1 sayılı Kurumsal Yönetim Tebliğindeki düzenlemeler ve uygulamalar dikkate alınarak gerekli çalışmalar sürdürülecektir.

- 2020 Yılı Kurumsal Yönetim Uyum Raporu

2020 Yılı Kurumsal Yönetim Uyum Raporu, 2020 Yılı Faaliyet Raporu ekinde, Kamuyu Aydınlatma Platformu ve www.egeseramik.com web adresinde yayınlanmaktadır

- 2020 Yılı Kurumsal Yönetim Bilgi Formu

2020 Yılı Kurumsal Yönetim Bilgi Formu, 2020 Yılı Faaliyet Raporu ekinde, Kamuyu Aydınlatma Platformu ve www.egeseramik.com web adresinde yayınlanmaktadır.

