



# 2021

FAALİYET RAPORU



# YÖNETİM KURULU'NUN MESAJI

## **Sayın Pay Sahiplerimiz, Değerli İş Ortaklarımız ve Çalışanlarımız,**

Yangınlar, seller, ekonomik ve siyasi krizlerle dolu zorluklarla geçen bir yılı arkamızda bıraktık. Covid 19 salgını son iki yıldır tüm dünyayı derinden sarstı ve tüm alanlarda etkilerini arttırdı. Bu süreçte yarım milyara yakın insanı enfekte eden virüs, 6 milyon insanın da hayatını kaybetmesine yol açtı. İki yıllık sürede yapılan değerli bilimsel çalışmalarla fazlaca yol kat edilmiş olsa da, ekonomideki olumsuz etkilerini geride bıraktığımız 2021 yılında fazlasıyla yaşadık.

Covid-19 2021 yılı itibariyle dünya için önemli çok önemli bir nokta olan iklim krizine de dikkat çekmiş oldu. Başta global markalar olmak üzere, bireysel olarak da dünyamızın geleceğinden kendimizi sorumlu hissettiğimiz yeni bir döneme adım atmış olduk.

Yayınlanan Hükümetler arası İklim Değişikliği Paneli (IPCC) raporunda, insan etkisinin dünyanın ısınmasına yol açtığı kesin şekilde ortaya konuldu. Geçtiğimiz 2021 yılı gerek Türkiye, gerekse dünya genelinde orman yangınları, yok olan verimli topraklar, sel felaketi gibi olumsuzlukları beraberinde getirmiştir. İklim krizi ile mücadelenin önemi, yaşanan bu olumsuzluklar neticesinde net bir şekilde ortaya çıkmaktadır. İklim krizinin gelecekte tüm insanlık için tarım ve sağlık alanlarında kritik eşiklere yol açacağı, daha uzun ve sıcak mevsimler ile daha kısa soğuk mevsimlerin yaşanacağı ön görülmektedir. Bunun etkisi ile su döngüsünün ve yağış modellerinin değişeceği, deniz seviyelerinin yükseleceği, aşırı yağışlar gibi olağanüstü olayların maalesef gelecekte insanlığı fazlaca etkileyeceği öngörülmektedir.

Olumsuz etkilerin yanı sıra 2021 yılı itibariyle Türkiye ekonomisinde yaşanan en önemli gelişme şüphesiz ihracatta meydana gelmiştir. İhracat, Türkiye genelinde 2021 yılında, 2020 yılına kıyasla %32,85 artarak 225,4 milyar dolar olarak gerçekleşmiştir. Artışın en önemli nedenleri arasında aşılamanın hızlanması ile normalleşmenin başlaması gösterilmektedir

Türkiye geneli seramik kaplama malzemeleri ihracatı, bir önceki yıla nazaran %24,2 artarak 965 milyon dolara ulaşmıştır. Bununla beraber sektörün en önemli üretim girdisi olan enerji maliyetlerindeki ciddi artışlar, tedarik zincirlerindeki kırılmalar ve navlun fiyatlarındaki artışlar, dış pazarda Türk seramik sektörünün rekabet gücünü maalesef etkilemiştir.

2021 yılı üretim ve ihracat maliyetlerindeki olumsuz artışlar, emtia ve enerji fiyatlarındaki belirsizlikler nedeniyle, 2021 yılı İnşaat sektörü güven ve beklenti endekslerinde gerilemeler görülmüştür. Ekonomik dalgalanmalar, kurdaki artış ve Türk Lirası'ndaki değer kaybı, beraberinde maliyet ve fiyat artışlarını getirerek, inşaat sektörünü maalesef olumsuz etkilemiştir.

Yaşanan tüm bu olumsuzluklara karşı, satış pazarlarında çok uzun yıllar verdiğimiz ayrıcalıklı hizmetlerimiz ve stratejik kararlarımız ile gerek yurt içi, gerekse yurt dışı pazarlarda müşterilerimizden gelen talepleri doğru yöneterek, yaşanan ekonomik dalgalanmaları dengelemeyi başararak tarihin en yüksek karlılığına ulaşmayı başardık. Yüksek marka bilinirliğimizi korumak, saygın konumumuzu pekiştirmek ve daha ileri seviyelere ulaşmak maksadıyla yılmadan azimle çalıştık ve çalışmaya devam etmekteyiz. Çalışmalarımızın beraberinde sağlıklı, sürdürülebilir bir dünya için sorumluluklarımızı bilincinde olarak, doğaya ve insana zarar vermeyen yeniliklere uyum sağlayarak, çalışmalarımızı belgelendirmek suretiyle taçlandırdık. Geçtiğimiz yılın ardında global trendlerle uyumlu ürün portföyümüzü daha da zenginleştirerek, müşterilerimize ürünlerimizi daha kolay ulaşabileceği alanlar yaratmak için çalıştık. Tüm tüketicilerimize doğru iletişim ile kendimizi ifade ettiğimiz, çok başarılı bir yılı geride bıraktık.

### **Sayın Ortaklarımız,**

Şirketimiz gelişen ve değişen piyasa koşullarına daima uyum sağlamayı başarabilen bir yönetim anlayışına sahiptir. Bu yaklaşım paralelinde uygulamaya alınan alınan kararlar neticesinde, kapasite kullanım oranımız 2021 yılında bir önceki yıla kıyasla %16,16 artış göstermiş olup, %83,68 olarak gerçekleşmiştir. Bunun neticesinde toplamda yaklaşık 21 milyon m<sup>2</sup> mamul üretimi ve satışı gerçekleştirilmiştir.

2021 yılı içerisinde tedarik zincirindeki kırılmalar, enerji fiyatlarına uygulanan zamlar ve emtia fiyatlarındaki yükselişlere bağlı olarak, maliyet artışları Şirketimizi olumsuz yönde etkilemiştir. Bu olumsuzluklara karşı iç ve dış satış gelirlerimizdeki artışın olumlu etkisi ile UFRS'ye göre yapılan hesaplamalarımız neticesinde, 317.779.973 TL EBITDA (FAVÖK) karlılığı elde edilmiştir. Bir önceki yıla kıyasla EBITDA karlılığımız %147,47 artış göstermiştir.

### **Sayın Ortaklarımız,**

"Kar Dağıtım Politikamız"; Ülkemizde geçerli olan tüm mevzuat ve Şirket Anasözleşmesi'nin ilgili hükümleri çerçevesinde; ülke ekonomisinin ve sektörün durumu da göz önünde bulundurulmak ve pay sahiplerinin beklentileri ile Şirket'in ihtiyaçları arasındaki hassas denge gözetilmek suretiyle belirlenmiştir.

Bu bağlamda, Şirketimizin 2021 yılı net dağıtılabilir dönem karından;

Net dağıtılabilir dönem karından Yönetim Kurulu üyelerine kâr payı verilmemesi,

b) 52.532.594,00 TL'nin Ortaklara birinci kâr payı olarak verilmesi,

c) 27.316.948,88 TL'nin İmtiyazlı pay sahiplerine kâr payı olarak dağıtılması,

d) 116.950.000,00 TL'nin Ortaklara ikinci kâr payı olarak verilmesi,

e) Vergi Usul Kanunu hükümlerine göre hazırlanmış mali tabloda, 19.304.954,29 TL genel kanuni yedek akçenin ayrılmasından sonra kalan tutarın olağanüstü yedek olarak yasal kayıtlarımızla aktarılması,

f) Hak sahiplerine ödemelerin 18 Nisan 2022 tarihinde yapılması,

Yönetim Kurulumuz tarafından, 03 Mart 2022 Perşembe günü Genel Kurulumuza teklif edilmiştir.

### **Sayın Ortaklarımız,**

Tüm bu koşullar dahilinde, Ege Seramik San. ve Tic. A.Ş. olarak, geride bıraktığımız 2021 yılında Siz değerli İş ortaklarımız ve çalışanlarımızın katkıları ile hedeflerimizin de ötesinde sonuçlara imza atmaktan son derece mutlu olduğumuzu belirterek , 2022 yılının Ülkemiz ve Şirketimiz için verimli, başarılı bir yıl olmasını temenni ederiz.

### **Saygılarımızla**

### **Yönetim Kurulu**

# YÖNETİM KURULUNUN YILLIK FAALİYET RAPORUNA İLİŞKİN BAĞIMSIZ DENETÇİ RAPORU

## Ege Seramik Sanayi ve Ticaret A.Ş. Genel Kurulu'na,

### 1) Görüş

Ege Seramik Sanayi ve Ticaret A.Ş.'nin ("Şirket") 1 Ocak 2021 - 31 Aralık 2021 hesap dönemine ilişkin yıllık faaliyet raporunu denetlemiş bulunuyoruz.

Görüşümüze göre, yönetim kurulunun yıllık faaliyet raporu içinde yer alan finansal bilgiler ile Yönetim Kurulu'nun Şirket'in durumu hakkında yaptığı irdelemeler, tüm önemli yönleriyle, denetlenen tam set finansal tablolarla ve bağımsız denetim sırasında elde ettiğimiz bilgilerle tutarlıdır ve gerçeği yansıtmaktadır.

### 2) Görüşün Dayanağı

Yaptığımız bağımsız denetim, Kamu Gözetimi, Muhasebe ve Denetim Standartları Kurumu (KGK) tarafından yayımlanan Türkiye Denetim Standartlarının bir parçası olan Bağımsız Denetim Standartlarına (BDS'lere) uygun olarak yürütülmüştür. Bu Standartlar kapsamındaki sorumluluklarımız, raporumuzun Bağımsız Denetçinin Yıllık Faaliyet Raporunun Bağımsız Denetimine İlişkin Sorumlulukları bölümünde ayrıntılı bir şekilde açıklanmıştır. KGK tarafından yayımlanan Bağımsız Denetçiler için Etik Kurallar (Etik Kurallar) ve bağımsız denetimle ilgili mevzuatta yer alan etik hükümlere uygun olarak Şirket'ten bağımsız olduğumuzu beyan ederiz. Etik Kurallar ve mevzuat kapsamındaki etiğe ilişkin diğer sorumluluklar da tarafımızca yerine getirilmiştir. Bağımsız denetim sırasında elde ettiğimiz bağımsız denetim kanıtlarının, görüşümüzün oluşturulması için yeterli ve uygun bir dayanak oluşturduğuna inanıyoruz.

### 3) Tam Set Finansal Tablolara İlişkin Denetçi Görüşümüz

Şirket'in 1 Ocak 2021 - 31 Aralık 2021 hesap dönemine ilişkin tam set finansal tabloları hakkında 25 Şubat 2022 tarihli denetçi raporumuzda olumlu görüş bildirmiş bulunuyoruz.

### 4) Yönetim Kurulunun Yıllık Faaliyet Raporuna İlişkin Sorumluluğu

Şirket yönetimi, 6102 sayılı Türk Ticaret Kanunu'nun (TTK) 514 ve 516'ncı maddelerine ve Sermaye Piyasası Kurulu'nun ("SPK") II-14.1 No'lu "Sermaye Piyasasında Finansal Raporlamaya İlişkin Esaslar Tebliği" ("Tebliğ") hükümlerine göre yıllık faaliyet raporuyla ilgili olarak aşağıdakilerden sorumludur.

a) Yıllık faaliyet raporunu bilanço gününü izleyen ilk üç ay içinde hazırlar ve genel kurula sunar.

b) Yıllık faaliyet raporunu; Şirket'in o yıla ait faaliyetlerinin akışı ile her yönüyle finansal durumunu doğru, eksiksiz, dolambaçsız, gerçeğe uygun ve dürüst bir şekilde yansıtmak üzere hazırlar. Bu raporda finansal durum, finansal tablolara göre değerlendirilir. Raporda ayrıca, şirketin gelişmesine ve karşılaşması muhtemel risklere de açıkça işaret olunur. Bu konulara ilişkin yönetim kurulunun değerlendirmesi de raporda yer alır.

c) Faaliyet raporu ayrıca aşağıdaki hususları da içerir:

- Faaliyet yılının sona ermesinden sonra şirkette meydana gelen ve özel önem taşıyan olaylar,
- Şirketin araştırma ve geliştirme çalışmaları,
- Yönetim kurulu üyeleri ile üst düzey yöneticilere ödenen ücret, prim, ikramiye gibi mali menfaatler, ödenekler, yolculuk, konaklama ve temsil giderleri, aynı ve nakdi imkanlar, sigortalar ve benzeri teminatlar.

Yönetim kurulu, faaliyet raporunu hazırlarken Ticaret Bakanlığının ve ilgili kurumların yaptığı ikincil mevzuat düzenlemelerini de dikkate alır.

### **5) Bağımsız Denetçinin Yıllık Faaliyet Raporunun Bağımsız Denetimine İlişkin Sorumluluğu**


Amacımız, TTK hükümleri çerçevesinde yıllık faaliyet raporu içinde yer alan finansal bilgiler ile Yönetim Kurulunun denetlenmiş olan finansal tablolarda yer alan bilgileri kullanarak yaptığı irdelemelerin, Şirket'in denetlenen finansal tablolarıyla ve bağımsız denetim sırasında elde ettiğimiz bilgilerle tutarlı olup olmadığı ve gerçeği yansıtıp yansıtmadığı hakkında görüş vermek ve bu görüşümüzü içeren bir rapor düzenlemektir.

Yaptığımız bağımsız denetim, BDS'lere uygun olarak yürütülmüştür. Bu standartlar, etik hükümlere uygunluk sağlanması ile bağımsız denetimin, faaliyet raporunda yer alan finansal bilgiler ve Yönetim Kurulunun denetlenmiş olan finansal tablolarda yer alan bilgileri kullanarak yaptığı irdelemelerin finansal tablolarla ve denetim sırasında elde edilen bilgilerle tutarlı olup olmadığına ve gerçeği yansıtıp yansıtmadığına dair makul güvence elde etmek üzere planlanarak yürütülmesini gerektirir.

As Bağımsız Denetim ve YMM A.Ş.  
(Member of NEXIA INTERNATIONAL)

Osman Tuğrul ÖZSÜT  
Sorumlu Denetçi

İstanbul, 25 Şubat 2022





## ► İindekiler

### A- Tarihe

1. Kilometre Taşları

### B- Ege Seramik Hakkında Genel Bilgiler

1. Vizyon-Misyon-Hedef
2. Genel Bilgiler
3. Şirketin Yönetim Organı, Üst Düzey Yönetici ve Personel Bilgileri
4. Şirketin Organizasyon, Sermaye ve Ortaklık Yapısı
5. Yönetim Organı Üyeleri ile Üst Düzey Yöneticilere Sağlanan Faydalar
6. Pay Sahipleri
7. Şirket Bilgilendirme Politikası
8. Şirketin İnternet Sitesi ve İeriđi
9. Şirketin Araştırma Ve Geliştirme Çalışmaları
10. Şirket Faaliyetleri ve Faaliyetlere İlişkin Önemli Gelişmeler
11. Finansal Durum
12. Üretim
13. Satışlar
14. Sektörel Gelişmeler
15. Şirketimizin Sektördeki Durumu
16. Menfaat Sahipleri
17. Dönem İinde Esas Sözleşmede Yapılan Deđişiklikler
18. 2021 İlişkili Taraf İşlemleri ve 2022 Yılı Yaygın ve Süreklilik Arz Eden İlişkili Taraf İşlemleri Öngörü Rapor Özeti
19. 2021 Yılı Karının Dađıtım Önerisi
20. Bađımsız Denetim Raporu
21. Finansal Tablolar ve Dipnotları
22. 2021 Yılı Kurumsal Yönetim İlkelerine Uyum Beyanı
  - 2021 Yılı Kurumsal Yönetim Uyum Raporu
  - 2021 Yılı Kurumsal Yönetim Bilgi Formu

# A – TARİHÇE

## 1. Kilometre Taşları

- 1972 Ege Seramik İzmir Kemalpaşa'da kuruldu.
- 1973 300.000 m<sup>2</sup> kapasite ile üretim başladı.
- 1981 Hisselerin büyük bölümü Sn. İbrahim Polat tarafından satın alındı.
- 1982 Ege Seramik ürünlerinin satış ve pazarlama faaliyetlerini yürütmek üzere Ege İnşaat Malzemeleri Pazarlama A.Ş. kuruldu.
- 1983 İbrahim Polat Holding bünyesine katıldı.
- 1988 Beş yıllık yatırım programı başlatıldı.
- 1992 Ege Seramik İMKB'de halka açıldı.
- 1994 Üretim kapasitesi 16 milyon m<sup>2</sup>'ye çıktı.
- 1995 Üretim kapasitesi 22 milyon m<sup>2</sup>'ye çıktı.





- 2004 Özel şekilli karo tesisi devreye alındı.
- 2004 Üretim kapasitesi 25 milyon m<sup>2</sup>'ye çıktı.
- 2005 Oracle ERP otomasyon sistemi kuruldu.
- 2009 DIGITILE yatırımı devreye alındı.
- 2011 Yeni parlatma, ebatlama ve hi-tech nano koruyucu yüzey makineleri alındı.
- 2012 Büyük ebatlı seramik üretmek için modernizasyon yatırımına başlandı.
- 2013 7. Üretim Holü Modernizasyon yatırımı bitirildi ve büyük ebatlı seramik üretime başlandı.
- 2014 4. Üretim Holü ile masse hazırlama tesislerinde modernizasyon yatırımına başlandı.
- 2015 4. Üretim Holü ile masse hazırlama tesislerinde modernizasyon yatırımları tamamlandı.
- 2016 Yeni parlatma makineleri ile paketleme makinalarının kurulumları tamamlanarak faaliyete alındı.
- 2018 Yeni fabrika satış mağazamızın inşaatı tamamlanarak faaliyete geçirildi. Modernizasyon yatırımları kapsamında yeni pres ve dijital baskı makinelerinin kurulumları tamamlanarak üretime dahil edildi.
- 2019 Yeni kareleme ve makinelerinin kurulumları tamamlanarak faaliyete alındı.
- 2020 Fabrika geneli üretim tesisimizde modernizasyon ve yenileme faaliyetleri tamamlanarak devreye alındı.
- 2021 Modernizasyon ve yenileme faaliyetleri kapsamında, pres ve fırın revizyonları yapılarak devreye alındı.



## B. EGE SERAMİK HAKKINDA GENEL BİLGİLER

### 1. Vizyon-Misyon-Hedef

#### Vizyonumuz;

Bilgi birikimimizi ve uzmanlığımızı kullanarak ve genişleterek başlattığımız faaliyetler ile;

- Seramik kaplama pazarlarında güvenilir GLOKAL (Global & Lokal) oyuncu olmak,
- Toplam müşteri memnuniyetinde daha üst sınırlara ulaşmak,
- Her segment üreticisi olmamak, kâr odaklı olmak, pazar payımızı artıracak şekilde gelişmek ve gelirden sürdürülebilir büyüme sağlamak,
- Teknoloji dünyasının getirdiği yenilikleri uygulayarak sektörde güncel olmak,
- Çevresel sürdürülebilirlik anlayışı ile geleceğe yatırım yapmaktır.

#### Misyonumuz;

Uluslararası standartlarda üretilmiş ürünlerimiz ile;

- Ülkemizin gelişen inşaat sektörüne hizmet etmek,
- Yenilikçi ve yaratıcı faaliyetlerimiz ile sektöre yön vermek,
- Mümkün olan zaman ve koşullarda sosyal projelere katılmak,
- Karlılığı hedefleyerek doğaya ve çevreye, paydaşlarımızın ve ilgili tarafların haklarına ve ulusal / uluslararası kanun ve düzenlemelere saygılı olmaktır.

#### Hedefimiz;

Kaliteden ödün vermeden, doğa ve çevreyi kirliletmeden, teknoloji dünyasının getirdiği en son yenilikleri uygulayarak müşteri memnuniyetini ön planda tutan, beklentileri aşarak yenilikçi yaklaşımlarla gelecek nesillere yaşanır bir dünya bırakmaktır.

## 2. Genel Bilgiler

<b>Rapor Dönemi</b>	1 Ocak 2021 – 31 Aralık 2021
<b>Ortaklığın Unvanı</b>	EGE SERAMİK SANAYİ VE TİCARET A.Ş.
<b>Vergi Dairesi / No</b>	Kemalpaşa / 325 005 5424
<b>Ticaret Sicil Numarası</b>	614 K.Paşa-575
<b>Mersis Numarası</b>	0-3250-0554-2400011
<b>Merkez Adresi</b>	Kemalpaşa O.S.B. Mah. Ansızca San. Sit. Sokak No:297/1 Kemalpaşa/İZMİR
<b>Şube Adresi</b>	Mecidiyeköy Mah. Büyükdere Cad. Polat Han No:87/A Şişli/İSTANBUL
<b>Faaliyet Konusu</b>	Seramik yer ve duvar karosu üretimi ve satışı
<b>Hisse Kodu</b>	EGSER

## İletişim Bilgileri

<b>Telefon</b>	(232) 878 17 00
<b>Şube Telefon</b>	(212) 217 44 90
<b>Fax</b>	(232) 878 12 54
<b>E-posta adresi</b>	info@egeseramik.com
<b>Kep adresi</b>	egeseramik@hs01.kep.tr
<b>İnternet Sitesi</b>	www.egeseramik.com

### 3. Şirketin Yönetim Organı, Üst Düzey Yönetici Ve Personel Bilgileri

#### a) Yönetim Kurulu



**MURAT POLAT**  
YÖNETİM KURULU BAŞKANI



**NİLGÜN AYTEKİN**  
YÖNETİM KURULU  
BAŞKAN VEKİLİ



**İBRAHİM FİKRET POLAT**  
YÖNETİM KURULU  
BAŞKAN VEKİLİ



**DİLEK NAM**  
BAĞIMSIZ YÖNETİM  
KURULU ÜYESİ



**TUBA TARLAN**  
BAĞIMSIZ YÖNETİM  
KURULU ÜYESİ



**GÖKSEN YEDİGÖLLER**  
YÖNETİM  
KURULU ÜYESİ

## b) Yönetim Kurulunun Yapısı ve Oluşumu

Şirket işleri ve yönetimi, Ortaklar Genel Kurulu tarafından Türk Ticaret Kanunu ve Ana sözleşme hükümleri dâhilinde ortakların aday göstereceği gerçek ve tüzel kişiler arasından seçilecek 6 (altı) kişiden oluşacak Yönetim Kurulu tarafından yürütülür. Dönem içerisinde Yönetim Kurulu ve komite üyeliklerinde boşalma olduğu takdirde Türk Ticaret Kanunu ve Sermaye Piyasası Kanunu hükümleri uygulanır.

Bağımsız Yönetim Kurulu Üyelerinin Bağımsızlık Beyanları 30.04.2021 tarihinde KAP' da kamuya duyurulmuş olup, söz konusu beyanlara şirketimiz web sayfasından ulaşılabilmektedir.

Yönetim Kurulu Başkan ve üyelerinin, şirket konusuna giren işleri bizzat veya başkaları adına yapmaları ve bu tür işleri yapan şirketlere ortak olabilmeleri hususunda TTK 395-396 maddeleri kapsamında Genel Kurul'dan onay alınmaktadır.

Yönetim Kurulu Üyeleri grup içinde veya grup dışında farklı görevler alması konusunda bir kısıtlama bulunmamaktadır. Şirketin esas sözleşmesinde yönetim kurulu üyelerinin seçim kriterleri hususunda bir düzenleme mevcut olmamakla birlikte mevcut yönetim kurulu üyelerimiz SPK Seri II-17-1 sayılı Kurumsal Yönetim Tebliği'nde yer alan ilkelerle örtüşmektedir. Söz konusu kriterlere uymayan yönetim kurulu üyemiz bulunmamaktadır.

## c) Yönetim Kurulu Üyelerinin İsimleri

2021 yılında Şirket yönetim kurulu aşağıdaki isimlerden oluşmuştur:

### **Başkan**

Murat POLAT  
(İcracı Olmayan Üye)

### **Başkan Vekili**

İbrahim Fikret POLAT  
(İcracı Olmayan Üye)

### **Başkan Vekili**

Nilgün AYTEKİN  
(İcracı Olmayan Üye)

### **Üye**

Göksen YEDİGÜLLER  
(İcracı Üye)

### **Bağımsız Üye**

Dilek NAM  
(Bağımsız Üye)

### **Bağımsız Üye**

Tuba TARLAN  
(Bağımsız Üye)

## d) Yönetim Kurulu Üyelerinden İcrada Görevli Olanlar

### **Yönetim Kurulu Üyesi**

Göksen YEDİGÜLLER

## e) Yönetim Kurulu Üyelerinin ve Genel Müdür'ün Özgeçmişi

### **Murat POLAT**

1958 yılında İstanbul'da doğdu. İlköğrenimini Işık Lisesi'nde, orta ve lise öğrenimini Yıldız Koleji'nde tamamladıktan sonra İsviçre'de iş idaresi öğrenimi aldı. Yurda dönüşünde grup şirketlerinden Polat İnşaat'ta görev aldı, daha sonra 1982-1985 yılları arasında İzmir Ege Seramik'te görev yaptı. İstanbul'a dönüşünde İbrahim Polat Holding'e bağlı Polat Turizm Anonim Şirketi'nin otel yatırım projesini hayata geçirdi. Sonraki yıllarda başta Polat İnşaat olmak üzere grup şirketlerinde Genel Müdür, Yönetim Kurulu Üyeliği, Yönetim Kurulu Başkan Vekilliği, Yönetim Kurulu Başkanlığı görevlerinde bulundu. Aynı dönemde İbrahim Polat Holding'de Yönetim Kurulu Başkan Vekilliği görevini de yürüttü. Çeşitli sivil toplum kuruluşlarında kurucu üye olarak görev aldı. Gayrimenkul geliştirme, inşaat, seramik, sanayi ve turizm konularında pek çok projeyi hayata geçirdi. Evli ve üç çocuk babası olan Murat Polat, İngilizce bilmektedir.

## **İbrahim Fikret POLAT**

1984 yılında Boston Massachusetts doğdu. İlk ve Orta öğretimini Şişli Terakki Lisesi'nde Lise öğrenimini ise Ata Koleji'nde tamamladı. 2010 yılında Yeditepe Üniversitesinden mezun oldu. Öğrenimi sırasında İbrahim Polat Holding grubu şirketlerde çeşitli görevlerde bulundu. Grup Şirketlerinde Yönetim Kurulu Üyeliği yapan İbrahim Fikret POLAT, 2011 yılından beri Ege Seramik Sanayi ve Ticaret A.Ş. yönetim kurulu üyeliği görevinde bulunmaktadır. İngilizce bilmektedir.

## **Nilgün AYTEKİN**

1963 yılında İstanbul'da doğdu. 1985 yılında İstanbul Üniversitesi İktisat Fakültesi Maliye bölümünü bitirdi. 1985 – 1992 yılları arasında Bağımsız Denetçi olarak çalıştı. 1992 – 1994 yıllarında Teletaş (Alcatel) A.Ş. bünyesinde İç Denetçi olarak görev yaptı. 1995 Temmuz ayında İbrahim Polat Holding'de İç Denetçi olarak göreve başladı. O tarihten itibaren İbrahim Polat Holding bünyesinde sırasıyla İç Denetçi, Denetim Müdürü, Mali İşler Grup Başkan Yardımcısı görevlerinde bulundu. Halen Ege Seramik San. ve Tic.A.Ş. bünyesinde Yönetim Kurulu Başkan Vekili görevini sürdürmekte olup, İngilizce bilmektedir.

## **Göksen YEDİGÜLLER**

1963 yılında İzmir'de doğdu. 1983 yılında Dokuz Eylül Üniversitesi İktisat bölümünü bitirdi. 1986 yılında Çanakkale Seramik A.Ş. İzmir Bölge Müdürlüğünde Satış ve Sonrası Hizmetler Sorumlusu olarak başladı. 1990-2002 yılları arasında Çanakkale Seramik A.Ş. Antalya Bölge Müdürü, 2003- 2008 yılları arası Kalekim Satış Müdürlüğü, 2008 – 2010 yılları arasında Kutahya Seramik A.Ş. Satış ve Pazarlama Müdürlüğü görevini yaptı. 2010-2020 yılları arasında Ege Seramik A.Ş.'de Genel Müdür görevinde bulundu. Halen Ege Seramik A.Ş. Yönetim Kurulu Üyeliği, Ege Vitrifiye A.Ş. Yönetim Kurulu Başkan Vekili., Türkiye Seramik Federasyonu Yönetim Kurulu Üyeliği ve Orta Anadolu İhracatçılar Birliği Yönetim Kurulu Üyeliği, Seramik Kaplamacılar Derneği ile Seramik Sağlık Gereçleri Üreticileri Derneği Yönetim Kurulu üyesidir. Evli ve 2 Çocuk babası olup, İngilizce bilmektedir.

## **Dilek NAM**

1961 doğumludur. İzmir Amerikan Lisesi'nde okudu. 1987 yılında 9 Eylül Üniversitesi Hukuk Fakültesinden mezun oldu. Sırasıyla BMC Otomobilcilik ve Tic. A.Ş. Genel Koordinatör Asistanı, Bulut& Bulut Hukuk Ofisi'nde avukat, serbest avukatlık görevlerinde bulundu, halen ABD Hava Kuvvetleri 425. Hava üssünde hukuk müşaviri olarak görev yapmaktadır. İzmir Barosuna kayıtlı olup, Türk Ceza Hukuku Derneği üyesidir. İngilizce bilmektedir.

## **Tuba TARLAN**

1962 İzmir doğumludur. İzmir Amerikan Lisesi'nde okudu. 1984 yılında Ege Üniversitesi Mikrobiyoloji Bölümü'nden mezun oldu. Ayrıca 2016 yılında Yaşar Üniversitesi'nde İş Mühendisliği Master Programını tamamladı. Sırasıyla İzmir Pamuk Mensucatı T.A.Ş. İhracat Bölümü, Özgür Atermit Sanayi ve Ticaret A.Ş. İhracat Sorumlusu, BMC Otomotiv Mamulleri Pazarlama A.Ş. İhracat Sorumlusu, Valeo Otomotiv Sistemleri Endüstrisi A.Ş. Satış Sorumlusu görevlerinde bulundu. Halen, Ayda Gıda Ltd. Şti. Ortağı ve Genel Müdürü olarak görevine devam etmektedir. Evli olup, İngilizce, İtalyanca ve Fransızca bilmektedir.

## **Merter SAVAŞ**

1971 yılında Eskişehir'de doğdu. Yıldız Teknik Üniversitesi Endüstri Mühendisliği bölümünden mezun oldu. 1997-2009 yılları arasında Ege Vitrifiye Sağlık Gereçleri A.Ş.'nde Satış ve Planlama Müdürü olarak görev aldı. 2009 yılında Philip Morris International (İsviçre) de çalıştıktan sonra, aynı yıl Ege Vitrifiye Sağlık Gereçleri A.Ş.'nde tekrar göreve başladı. 2009-2020 yıllarında sırasıyla Genel Müdür yardımcısı ve Genel Müdürlük görevlerinde bulundu. 15 Mayıs 2020 tarihinden beri Ege Seramik Sanayi ve Ticaret A.Ş.' de Genel Müdürü olarak çalışmaktadır. Evli ve 1 çocuk babası olan Merter Savaş, İngilizce ve Almanca bilmektedir.



## f) Yönetim Kurulunun Faaliyet Esasları

Şirket esas sözleşmesine göre; Yönetim Kurulu şirket işleri gerek gösterdikçe toplanır. Ancak, Yönetim Kurulunun ayda en az bir toplantı yapması zorunludur. Yönetim Kurulu en az 4 üye ile toplanır. Yönetim Kurulu kararları toplantıya gerek fiziklen ve gerekse elektronik ortam yolu ile katılanların salt çoğunluğu ile karar alabilir. Yönetim Kurulu toplanma şekli, toplantı ve karar yeter sayısı, oy verilmesi, Yönetim Kurulunun görev, hak ve yetkileri, Türk Ticaret Kanunu ile Sermaye Piyasası Kanunu'nun hükümlerine tabidir. 2021 yılında farklı tarihlerde olmak üzere; Yönetim Kurulu Toplantıları yapılarak 27 (Yirmiyedi) ayrı karar alınmıştır. Üyeler Genel Müdürlük sekreterliği tarafından toplantılara sözlü veya yazılı olarak davet edilmektedir.

Şirketimizin esas sözleşmesinin "yönetim kurulunun görev ve yetkilerini düzenleyen" maddesinde genel kurul seçiminden sonra yönetim kurulunun ilk toplantısında vazife taksimi yapılması öngörülmektedir. Yönetim Kurulu Üyeleri görev bölümünü kendi aralarında yaparlar. Şirket işlerinin tamamının veya bir kısmının yürütülmesi konusunda kendi aralarından veya hariçten Genel Müdür veya müdürler tayin etmişlerdir. Yönetim Kurulu Üyelerinin ağırlıklı oy hakkı ve/veya veto hakkı bulunmamaktadır. Yönetim Kurulu Üyelerimize her yıl genel kurulda, Türk Ticaret Kanunu'nun Şirketle muamele yapmak yasağını düzenleyen 395. Rekabet yasağını düzenleyen 396. maddelerinde belirtilen izinler verilmektedir. Söz konusu izinlerin verilmesi ile ilgili kararlar, toplantı öncesi gündem maddeleri içinde yer almaktadır.

Yönetim Kurulu şirketi temsile yetkili kıldığı üyelerini veya hariçten kimseleri, genel müdür, müdür ve memurların imza yetkilerini hangi konularda hangi limitler dâhilinde kullanacağını ve süresini tespit eder. İmzaya yetkili Yönetim Kurulu üyeleri ile diğer kişilerin isimleri ve yetki sınırları bir sirkülerle detaylı olarak belirtilir. Diğer yöneticilerin yetki ve sorumlulukları ana sözleşmede yer almamakla birlikte şirketimiz genelinde tüm çalışanlar için üst düzey yöneticiler de dâhil olmak üzere yetki ve sorumluluklarını gösteren görev tanımları belirlenmiştir.

## g) Yönetim Kurulunda Oluşturulan Komitelerin Sayı, Yapı ve Bağımsızlığı

SPK Seri II-17-1 "Kurumsal Yönetim Tebliği" ile belirlenen Kurumsal Yönetim İlkeleri doğrultusunda iki komite oluşturulmuştur: Yönetim Kurulu'nun yapılanması gereği, Sermaye Piyasası Kurulu'nun Kurumsal Yönetim Tebliği'nde (II-17-1) yer alan hükümler çerçevesinde mevcut komitelerin yapısı ve faaliyetlerini gözden geçirerek; Yönetim Kurulu üyelerinden iki kişinin katılımı ile Denetimden Sorumlu Komite ve Kurumsal Yönetim Komitesi oluşturulmuştur. Riskin Erken Saptanması Komitesi, Aday Gösterme Komitesi ve Ücret Komitesi görev ve sorumlulukları Kurumsal Yönetim Komitesi tarafından yerine getirilmektedir.

### Denetim Komitesi:

Şirket yönetim kurulunda bağımsız üyelerimizin oluşturduğu denetim komitesi icracı olmayan üyelerden oluşmaktadır.

Denetim Komitesi Başkanı: **Dilek NAM**

(Bağımsız Üye)

Denetim Komitesi Üyesi: **Tuba TARLAN**

(Bağımsız Üye)

Denetim komitesi üç ayda bir toplanmakta olup iki üyeden oluşmaktadır. Denetim Komitesi mevzuatta belirtilen görevleri ile ilgili devamlı bilgi almakta, şirketin üçer aylık performansını gösteren ve kamuya açıklanacak mali tablolar hakkındaki görüş ve tespitlerini Yönetim Kuruluna bildirmektedirler.

### Kurumsal Yönetim Komitesi:

Kurumsal Yönetim Komitesi, bir sonraki Genel Kurul'a kadar görev yapmak üzere, 27.05.2021 tarihli Genel Kurul'da seçilen yönetim kurulu üyeleri tarafından seçilmiş ve aynı tarihte görev dağılımını yapmıştır.

### Dilek NAM

Kurumsal Yönetim Komite Başkanı

27.05.2021- ....

(Bağımsız Yönetim Kurulu Üyesi)

### İbrahim Fikret POLAT

Kurumsal Yönetim Komite Üyesi

27.05.2021 - ....

(İcracı Olmayan Yönetim Kurulu Üyesi)

## **Mehmet BAŞTAŞ**

Kurumsal Yönetim Komite Üyesi  
27.05.2021 - .....  
(Yatırımcı İlişkileri Müdürü)

Kurumsal Yönetim Komitesi, 27.05.2021 tarih ve 2021-15 sayılı Yönetim Kurulu Kararı'nda yapılan görevlendirme kapsamında;

- Aday Gösterme Komitesi
- Riskin Erken Saptanması Komitesi ile,
- Ücret Tespit Komitesi görevlerini de üstlenmektedir. Riskin erken saptanması komitesi; Risk yönetim sistemlerini en az yılda bir kez gözden geçirmektedir.

Komite üyeleri görevlerini hiçbir etki altında kalmaksızın icra etme yeteneğine, tecrübe ve potansiyeline sahip üyeler arasından seçilmektedir.

Komitelerin çalışma usul ve esaslarını gösteren tüzüklere [www.egeseramik.com](http://www.egeseramik.com) şirketimiz internet adresinden ulaşılabilir.

Kurumsal Yönetim Komitesi, bir sonraki Genel Kurul'a kadar görev yapmak üzere seçilmiştir.

SPK'nın Seri II-17-1 sayılı "Kurumsal Yönetim Tebliği"nde yer alan **Aday Gösterme Komitesi, Riskin Erken Saptanması Komitesi ve Ücret Komitesi**'ne ilişkin görevlerde Kurumsal Yönetim Komitesi tarafından yürütülmektedir.

## **h) Üst Yönetim**

### **Göksen YEDİGÜLLER**

Yönetim Kurulu Üyesi ve Operasyon Grup Başkanı

16.02.2010 tarihinde Genel Müdür olarak Ege Seramik bünyesinde göreve başlamıştır. Bu görevden önce Türkiye'nin önemli büyük seramik fabrikalarında üst düzey yönetici olarak çalışmıştır. 15.05.2020 tarihinde Operasyon Grup Başkanlığı'na, 27 Mayıs 2021 tarihinde ise yönetim kurulu üyeliğine getirilmiştir.

## **Merter SAVAŞ**

Genel Müdür

15.05.2020 tarihinde Genel Müdür olarak Ege Seramik bünyesinde göreve başlamıştır. Bu görevden önce grup şirket Ege Vitriyefiye Sağlık Gereçleri A.Ş.'nde Genel Müdür olarak görev yapmıştır.

## **Mehmet BAŞTAŞ**

Yatırımcı İlişkileri Müdürü/Mali İşler Müdürü

27.05.2021 tarihinden itibaren görevlendirilmiş olup; halen Şirketimizde Mali ve İdari İşler Müdürü görevini sürdürmektedir.

## **Nurgün AY**

Fabrika Müdürü

Ege Seramik bünyesine 2006 yılında Ar-Ge Laboratuvar Müdürü olarak katılmış, Fabrika Müdür Yardımcılığı görevinde bulunduktan sonra 01.01.2017 tarihinde Fabrika Müdürü olarak atanmış olup, halen bu görevi sürdürmektedir.

## **Nevin ÇİFTÇİOĞLU**

Bilgi Teknolojileri Müdürü

Ege Seramik bünyesine 1992 yılında Analist Programcı olarak katılmıştır. 2004 yılından beri Bilgi İşlem Müdürlüğü görevini yürütmektedir.

## **İ. Volkan DERİNBAŞ**

Satış, Lojistik ve Planlama Müdürü

Ege Seramik bünyesine 2004 yılında Üretim Planlama Sorumlusu olarak katılmıştır. 2005-2020 yılları arasında Üretim Planlama ve Lojistik Müdürü olarak görev aldı. 2020 yılından itibaren Satış, Lojistik ve Planlama Müdürlüğü görevine getirildi. Halen aynı görevi yürütmektedir.

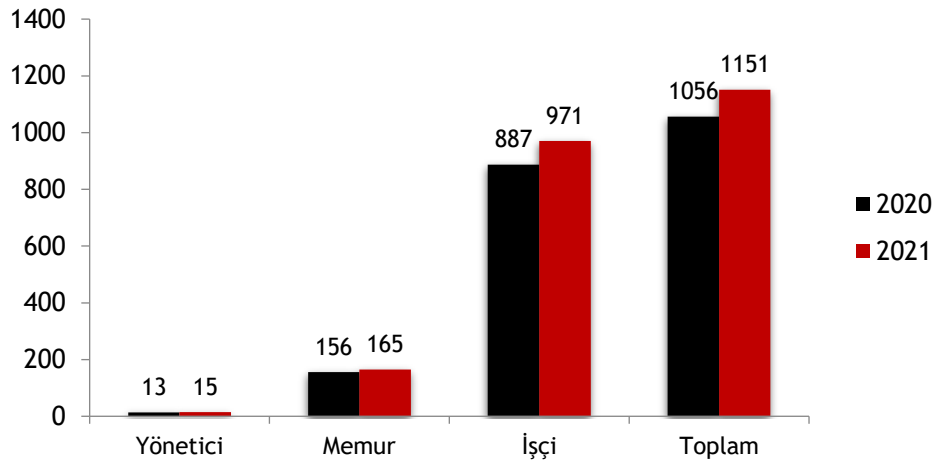
## i) Çalışanlar

2021 yılında ortalama çalışan sayımız 1.151 personel olarak gerçekleşmiştir. Çalışanlarımızın yaş ortalaması 35 olup, ortalama kıdem süresi 6 yıldır. Toplam personelimizin %10'u lisans, %8'i meslek yüksek okulu, %37'si lise, %42'si ilköğretim okulu mezundur. İdari personelimizin %10'u yüksek lisans, %55'i lisans, %19'u meslek yüksek okulu, %12'si lise ve %4'ü ilköğretim okulu mezundur.

Sendikalı personel ÇİMSE – İŞ Sendikasıyla yapılan toplu iş sözleşmesine tabidir.

Ortalama Personel Sayısı	2020 Yılı	2021 Yılı
Yönetici	13	15
Memur	155	165
İşçi	888	971
<b>Toplam</b>	<b>1.056</b>	<b>1.151</b>

Ortalama Personel Sayısı



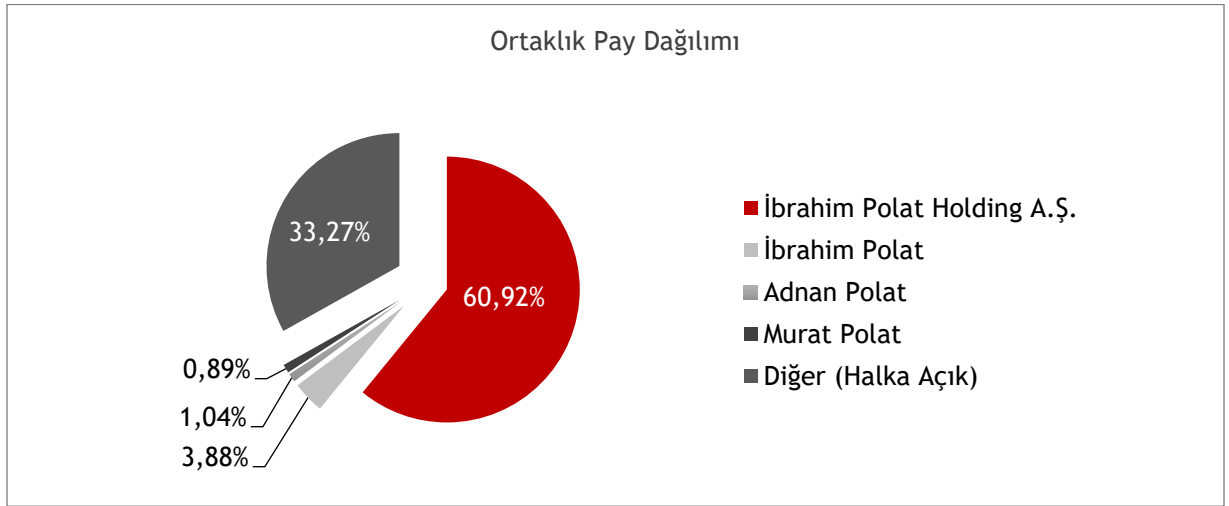
## j) Şirket ile İşlem Yapma ve Rekabet Yasası

Yönetim kurulu başkan ve üyelerimiz genel kuruldan izin almaksızın kendileri ve başkaları namına veya hesabına bizzat ya da dolaylı olarak şirketle herhangi bir işlem yapamazlar. 27/05/2021 tarihinde yapılan Genel Kurulda Yönetim Kurulu başkan ve üyelerine Türk Ticaret Kanunu'na göre izin verilmiştir. 2021 faaliyet yılı içerisinde yönetim kurulu üyelerimiz herhangi bir şirket ile ilgili işlem yapmamış ve faaliyet konularında rekabet edecek girişimlerde bulunmamışlardır.

## 4. Şirketin Organizasyon, Sermaye ve Ortaklık Yapısı

- a) Sermayesi : 75.000.000.-TL.  
b) Kayıtlı Sermayesi : 150.000.000.-TL.

Hissedarlar	Nominal (TL)	Pay %
İbrahim Polat Holding A.Ş.	45.686.919	60,92%
İbrahim Polat	2.909.876	3,88%
Murat Polat	779.877	1,04%
Adnan Polat	666.088	0,89%
Diğer (Halka Açık)	24.957.240	33,27%
<b>Toplam</b>	<b>75.000.000</b>	<b>100%</b>



### c) Hesap Dönemi İçinde Meydana Gelen Değişiklikler

Yoktur.

### d) İmtiyazlı Paylara İlişkin Bilgiler

Şirketin çıkarılmış sermayesi 75.000.000,00 (yetmişbeşmilyon) Türk Lirasıdır. Bu sermaye, beheri 1 (Bir) kuruş Değerde 7.500.000.000 (yedimilyarbeşyüzmilyon) paya bölünmüş olup bunların; 1.200 (binikiyüz) payı A Grubu nama, 1.800 (binsekizyüz) payı B Grubu nama, 7.499.997.000 (yedimilyardörtüyüzdoksandokuzmilyondokuzyüzdoksanyedibin) payı C Grubu hamiline yazılıdır. Ana sözleşmemizin 26.maddesi gereğince; dağıtılabilir dönem kârından 1.tertip yasal yedek akçe ve 1.temettü düşüldükten sonra, kalan tutar üzerinden yüzde sekizi (%8) A Grubu hisse senedi sahiplerine, yüzde beşi (%5) B Grubu hisse senedi sahiplerine tahsis edilir.

İmtiyazlı pay sahiplerinin oy kullanmaları hakkında herhangi bir ayrıcalık söz konusu değildir. Genel Kurul toplantılarında hazır bulunan ortakların veya vekillerinin her hisse için bir oy hakkı vardır.

## 5. Yönetim Organi Üyeleri İle Üst Düzey Yöneticilere Sağlanan Faydalar

Yönetim kurulu ve üst düzey yöneticiler için ücret politikamız, Şirket web sayfasında yayınlanmaktadır. Yönetim Kurulu üyelerine ana sözleşmede yer aldığı şekilde; birinci kâr payı düşüldükten sonra kalanın yüzde sekizi A grubu hisse senedi sahiplerine, yüzde beşi B grubu hisse senedi sahiplerine, kalan kârdan yüzde beşi yönetim kurulu üyelerine tahsis edilmektedir. Yönetim kurulunun 2020 yılına ait kârdan yönetim kurulu üyelerine pay verilmemesi yönündeki teklifi, Genel Kurul toplantısında onaylanarak, kabul edilmiştir. Şirket herhangi bir yönetim kurulu üyesine ve/veya yöneticilerine borç vermemiş, kredi kullandırmamış, üçüncü bir kişi aracılığı ile şahsi kredi adı altında kredi kullandırmamış veya lehine kefalet gibi teminatlar vermemiştir.

Yönetim Kurulu üyelerine temettü dışında verilebilecek huzur hakkı, ücret ve benzeri hakların miktarını ve ödeme tarihlerini Genel Kurul tayin ve tespit eder. Yönetim kurulu üyelerinin ve üst düzey yöneticilerin ücretlendirme esasları yazılı hale getirilmiştir.

Ücretlendirme Politikası Genel kurul toplantısında ayrı bir madde olarak ortakların bilgisine sunulur ve pay sahiplerine bu konuda görüş bildirme imkânı tanınır. Bağımsız yönetim kurulu üyelerinin ücretlendirmesinde pay senedi opsiyonları veya şirketin performansına dayalı ödeme planları kullanılmamaktadır. Bağımsız yönetim kurulu üyelerinin ücretleri, Sermaye Piyasası Kurulu düzenlemelerine göre, bağımsızlıklarını koruyacak düzeyde belirlenir.

27.05.2021 tarihinde yapılan Olağan Genel Kurul toplantısında Yönetim Kurulu Bağımsız üyelerine aylık brüt 8.000.-TL. huzur hakkı ödenmesine karar verilmiştir.

Yine üst düzey yöneticilerimize her yıl sağlık ve hayat sigortası yaptırılmaktadır. Üst düzey yöneticilere 2021 yılında 6.722.732.-TL ücret, ikramiye ve benzeri ödeme yapılmıştır.





## 6. Pay Sahipleri

### a) Pay Sahipleri İle İlişkiler Birimi

Pay Sahipleri İle İlişkiler Biriminde aşağıdaki kişiler görev yapmaktadır:

#### Mehmet BAŞTAŞ

Mali ve İdari İşler Müdürü  
0232 878 17 00  
[mbastas@egeseramik.com](mailto:mbastas@egeseramik.com)

Mehmet BAŞTAŞ, SPK'nın II-17.1 sayılı "Kurumsal Yönetim Tebliği"nde belirtildiği üzere, "Sermaye Piyasası Faaliyetleri Düzey 1 Lisansı-523903 sahip olup, Şirkette Mali ve İdari İşler Müdürü olarak tam zamanlı çalışmaktadır. Aynı zamanda Ege Seramik Kurumsal Yönetim Komitesi üyesidir.

Şirketimizce, 03.01.2014 tarihli ve 28871 sayılı Resmi Gazete 'de yayımlanan, Seri: II-17.1 numaralı Sermaye Piyasası Kurulu'nun Kurumsal Yönetim Tebliği'nin 11.maddesi hükmü 1. bendinin gereği şirketimiz ile yatırımcılar arasındaki iletişimi sağlayan Yatırımcı İlişkileri Müdürlüğü, doğrudan Yönetim Kurulu'na bağlı olarak oluşturulmuştur.

Yatırımcı İlişkileri Müdürlüğü, yürütülen faaliyetler hakkında Yönetim Kurulu'na iletilmek üzere yılda en az bir defa rapor sunar. **2021 yılına ait faaliyet raporu 25 Şubat 2022** tarihli Yönetim Kurulu toplantısında sunulmuştur.

Aynı tebliğin 11.maddesinde belirtilen şirketimiz Sermaye Piyasası Kanunu Mevzuatından kaynaklanan yükümlülüklerinin yerine getirilmesinde ve Kurumsal Yönetim İlkeleri uygulamalarının koordinasyonunu da aynı birim yapmaktadır. Birimin yürüttüğü başlıca faaliyetler arasında şunlar yer alır:

- Yatırımcılar ile şirket arasında yapılan yazışmalar ile diğer bilgi ve belgelere ilişkin kayıtların sağlıklı, güvenli ve güncel olarak tutulmasının sağlanması,
- Geçmiş yıllarda yapılmış olan sermaye artırımları ve kar payı ödemeleri ile ilgili işlemlerin yerine getirilmesi,
- Pay sahiplerine ilişkin kayıtların yer aldığı pay defterinin düzenli, güvenli ve güncel olarak tutulması,
- Genel Kurul toplantısının yürürlükteki mevzuata, esas sözleşmeye ve diğer şirket içi düzenlemelere uygun olarak yapılması,
- Genel kurul toplantısı ile ilgili olarak pay sahiplerinin bilgi ve incelemesine sunulması gereken dokümanların hazırlanması, genel kurul toplantısının ilgili mevzuata, esas sözleşmeye ve diğer ortaklık içi düzenlemelere uygun olarak yapılmasını sağlayacak tedbirlerin alınması ve tutanakların talep edenlere gönderilmesi,
- Pay sahiplerinin şirket ile ilgili yazılı bilgi taleplerini gizli ve ticari sır niteliğindeki bilgiler hariç olmak üzere ilgili yetkililerle görüşerek yanıtlanması,
- SPK'nın Seri II-15-1 sayılı Tebliği dikkate alınarak gerekli Özel Durum Açıklamalarının BİST, KAP ve SPK'na bildirilmesi,
- Kurumsal yönetim ve kamuyu aydınlatma ile ilgili her türlü husus da dahil olmak üzere sermaye piyasası mevzuatından kaynaklanan yükümlülüklerin yerine getirilmesinin takip edilmesi, gözetilmesi, izlenmesi ve şirket ilgili birimlerinin dikkatine sunulması.

01.01.2021-31.12.2022 döneminde, Yatırımcı İlişkiler Birimi'ne pay sahiplerinden ve yatırımcı kuruluşlardan çeşitli iletişim yolları ile 60 (Altmış) adet başvuru yapılmış ve birim tarafından yanıtlanmıştır.

## b) Pay Sahiplerinin Bilgi Edinme Haklarının Kullanımı

Bilgi alma ve inceleme hakkının kullanımında, pay sahipleri arasında ayırım yapılmamaktadır.

Ege Seramik A.Ş. pay sahipleri şirketimize telefon ve e-posta yoluyla ulaşarak bilgi taleplerini ve sorularını iletmektedirler. Yatırımcılar tarafından soruların tamamına yakın bir kısmı, dönemsel kar, satışlar, sermaye artırım, hisse senedinin değeri ve temettü dağıtım konularına ilişkindir. Sorulara kamuya açıklanmış bilgiler dahilinde cevap verilmektedir.

Pay sahiplerinin bilgi alma haklarının genişletilmesi amacıyla yönelik olarak gizli ve ticari sır niteliğindeki bilgiler hariç, güncel bilgiler şirketimizin web sayfasında pay sahiplerinin kullanımına sunulur. Pay sahiplerinin haklarının kullanımını etkileyecek olan gelişmeler Kamuyu Aydınlatma Platformu (KAP)'nda özel durum açıklamaları şeklinde duyurulmaktadır.

Özel denetçi atanması talebi, şirket ana sözleşmesinde bireysel bir talep hakkı olarak düzenlenmemiş olup, ana sözleşmede hüküm bulunmayan hallerde Türk Ticaret Kanunu'nun ilgili maddeleri dikkate alınmaktadır. Şirketimize 2021 yılı içerisinde "Özel Denetçi Tayin Talebinde" bulunulmamıştır.

## c) Genel Kurul Toplantıları

- 2021 yılı içerisinde bir olağan genel kurul toplantısı yapılmıştır. Şirketimiz 2020 yılı faaliyetine ilişkin Olağan Genel Kurul Toplantısı 27 Mayıs 2021 tarihinde gerçekleştirilmiş olup; toplantı tutanakları şirketimizin Merkezi Kayıt Kuruluşu ve Web adreslerinde pay sahiplerinin incelemesine açık tutulmuştur.
- Şirketimizin Genel Kurul toplantıları için ana sözleşmesinde özel bir toplantı nisabı belirlenmemiş olup, toplantı ve karar nisaplarında Türk Ticaret Kanunu'nun hükümleri uygulanmaktadır.
- Toplantılara davet ana sözleşme ve mevzuat hükümlerine uygun olarak

yapılmıştır. Davet yazılı medya (gazete ilanı), Kamuyu Aydınlatma Platformu, Merkezi Kayıt Kuruluşu Elektronik Genel Kurul Sistemi ve [www.egeseramik.com](http://www.egeseramik.com) internet adresinde elektronik duyuru şeklinde yapılmıştır.

- Elektronik Genel Kurul Sistemi üzerinden de yapılan Genel Kurul Toplantısında; gerekli toplantı nisabı sağlanmış, menfaat sahipleri olarak personel ve müşterilerden katılımcılar olmuştur. Medya toplantıya katılmamıştır. Genel Kurulda pay sahipleri soru sorma haklarını kullanmıştır. Finansal tablolar ve bağış üst sınırına ilişkin cevaplar toplantıda pay sahiplerine sözlü olarak iletilmiştir. Toplantıda ilan edilen gündemin dışında görüşülmesi istenen herhangi bir talep olmamıştır. Genel Kurula katılan pay sahipleri basılı olarak faaliyet raporlarını temin etmiştir, ayrıca bu maddenin (c) bendinde belirtilen adreslerden gerekli bilgilere ulaşılabilmişlerdir.
- 27 Mayıs 2021 tarihinde gerçekleşen Olağan Genel Kurul Toplantısı'nda bağışlarla ilgili gündem maddesi ilave edilmiş, 2020 yılında bağışta bulunulmadığı ortakların bilgisine ve onayına sunulmuştur. Genel Kurul'da 2021 yılı için Yönetim Kurulu'na bağışlar için 35.000.-TL (Otuzbeşbin Türk Lirası) üst sınırı kadar yetki verilmiştir.

## d) Oy Hakları ve Azınlık Hakları

Şirketimizin esas sözleşmesine göre olağan ve olağanüstü genel kurul toplantılarında hazır bulunan ortakların veya vekillerinin her hisse için bir oy hakkı bulunmakta olup, oy kullanımında imtiyazlı hisse bulunmamaktadır. Genel Kurul toplantılarında oy kullanma yöntemi Türk Ticaret Kanunu hükümleri ve Sermaye Piyasası Kanunu ve ilgili mevzuata göre uygulanmaktadır.

Azınlık paylarını temsil eden hissedarlar, Genel Kurul'da sağladıkları katılımlarıyla, Yönetimi çoğunluk hissedarlarla birlikte oluşturmaktadırlar.

## e) Kar Payı Hakkı

Şirketimizin esas sözleşmesine göre birinci kâr payı düşüldükten sonra kalanın yüzde sekizi A Grubu hisse senedi sahiplerine, yüzde beşi B Grubu hisse senedi sahiplerine, kalan kardan yüzde beşi Yönetim Kurulu üyelerine tahsis edilmektedir. Bunun dışında kar payı imtiyazı yoktur. Şirketimizin Kâr Payı Dağıtım Politikası, Kamuyu Aydınlatma Platformu ve [www.egeseramik.com](http://www.egeseramik.com) web sayfamızda yer almaktadır.

Şirketimiz tarafından Sermaye Piyasası Kurulu'nun Seri:II, 14.1 sayılı Tebliği hükümleri çerçevesinde Uluslararası Finansal Raporlama Standartlarına uyumlu olarak hazırlanan ve AS Bağımsız Denetim ve Y.M.M. A.Ş. tarafından denetlenen 01.01.2020 - 31.12.2020 hesap dönemine ait finansal tablolarımıza göre, 84.458.251.-TL. vergi sonrası kâr elde edilmiştir.

Şirketimiz Yönetim Kurulu'nun 12.04.2021 tarih ve 2021/12 sayılı kararı gereği; Şirketimiz tarafından Sermaye Piyasası Kurulu'nun Seri:II, 14.1 sayılı Tebliği hükümleri çerçevesinde, Uluslararası Finansal Raporlama Standartlarına uyumlu olarak hazırlanan ve AS Bağımsız Denetim ve Y.M.M. A.Ş. tarafından denetlenen 01.01.2020 - 31.12.2020 hesap dönemine ait finansal tablolarımıza göre, yıl içerisinde yapılan bağışlar eklenmiş 95.965.585,20 TL. kârının, aşağıda belirtilen şekilde dağıtılması 27.05.2021 tarihinde gerçekleştirilen Ortaklar Olağan Genel Kurul toplantısında kabul edilmiştir.

- 2020 yılına ait kâr payı ödemeleri 07 Haziran 2021 tarihinde gerçekleştirilmiştir.

Pay Grup Bilgileri	1 TL Nominal Değerli Paya Ödenecek Nakit Kar Payı - Brüt (TL)	1 TL Nominal Değerli Paya Ödenecek Nakit Kar Payı - Net (TL)
C Grubu,EGSER(Eski), TRAEGSER91Fo	0,8903	0,75677
A Grubu, İşlem Görmüyor (İmtiyazlı), TREEGSR00012	511.816,45	435.043,99
B Grubu, İşlem Görmüyor (İmtiyazlı), TREEGSR00020	213.256,86	181.268,33

## f) Payların Devri

Şirket esas sözleşmesinde hamiline yazılı payların devrini kısıtlayan herhangi bir hüküm yoktur. Halka açık olmayan A ve B grubu nama yazılı hisse senetlerinin devri, ancak Yönetim Kurulu'nun devre onay vermesi ve şirket pay defterine kayıt ile geçerli olmaktadır.

## 7. Şirket Bilgilendirme Politikası

Şirketimizin; Sermaye Piyasası Kurulu'nun ilgili ilke kararı ve II-15-1 sayılı Özel Durumlar Tebliği'nde belirtildiği şekilde bir bilgilendirme politikası oluşturulmuştur.

Bilgilendirme politikamız KAP'ta ve şirketimiz internet sitesinde yer almaktadır. Pay sahiplerinin bilgi talebi olduğu takdirde Yatırımcı İlişkileri Birimi Müdürü ve Mali İşler Müdürü Mehmet Baştaş tarafından yazılı veya sözlü bilgilendirme yapılmaktadır.

Şirketimizin SPK düzenlemeleri uyarınca 2021 yılı içerisinde 18 (onsekiz) adet Özel Durum Açıklaması Merkezi Kayıt Kuruluşu (MKK) bünyesinde yer alan Kamuyu Aydınlatma Platformu (KAP) İşletim Müdürlüğü sistemine elektronik imzalı olarak gönderilmiştir. Yapılan özel durum açıklamaları için herhangi bir ek bir açıklama istenmemiş olup, SPK, BİST ve

MKK nezdinde uygulanan bir yaptırım olmamıştır. Hisse senetlerimiz yurtdışında herhangi bir borsaya kote olmadığı için BİST dışında başka bir borsaya açıklama gönderilmemiştir. Geleceğe yönelik bilgiler ve değerlendirmeler, varsayımlar ve varsayımların dayandığı veriler de açıklanmak üzere; Yönetim Kurulu kararına veya Yönetim Kurulu tarafından yetki verilmiş ise yetki verilen kişinin yazılı onayına bağlanması koşuluyla ve yılda en fazla dört defa olmak üzere kamuya açıklanabilir. Varsayımlar şirketin finansal durumu ve faaliyet sonuçları ile uyumlu olmalıdır. Geleceğe yönelik bilgilerde yer alan tahminlerin ve dayanakların gerçekleşmemesi veya gerçekleşmeyeceğinin anlaşılması halinde, güncellenen bilgiler gerekçeleri ile birlikte kamuya açıklanır.



## 8. Şirketin İnternet Sitesi ve İçeriği

Türk Ticaret Kanunu kapsamında 31.05.2013 tarih 28663 sayılı Resmi Gazete' de yayımlanan "Sermaye Şirketlerinin Açacakları İnternet Sitelerine Dair Yönetmelik" gereğince; internet sitesinin belirli bir bölümünün şirketçe kanunen yapılması gereken ilanların yayımlanması için özgülenmesine ve bilgi toplumu hizmetlerine ayrılmasına ilişkin yönlendirme, [www.egeseramik.com](http://www.egeseramik.com) sayfamızda "Bilgi Toplamu Hizmetleri" adı altında yapılmıştır.

Bu adresten: <https://e-sirket.mkk.com.tr/esir/Dashboard.jsp#/sirketbilgileri/10832> linkine ulaşılmaktadır. Bu bölümde bulunan bilgilerin genel başlıkları aşağıda verilmiştir:

- ŞİRKET BİLGİLERİ
- BELGE GÖRÜNTÜLEME
- Şirket sözleşmesinin değiştirilmesine ilişkin genel kurul kararı
- Gelir tablosu
- Nakit akım tablosu
- Bilanço
- Özsermaye değişim tablosu
- Genel kurul çağırısı
- Şirket sözleşmesi
- Genel kurul toplantı tutanağı
- İmtiyazlı pay sahipleri özel kurulunun toplantı tutanağı
- İç Yönerge

Şirket internet sitesinin "Yatırımcı İlişkileri" bölümünde bulunan bilgilerin genel başlıkları aşağıda verilmiştir:

- ESAS SÖZLEŞME
- ESAS SÖZLEŞME KRONOLOJİSİ
- ORTAKLIK YAPISI
- ONURSAL BAŞKAN
- YÖNETİM KURULU
- FİNANSAL BİLGİLER
- FİNANSAL RAPORLAR
- YILLIK FAALİYET RAPORLARI
- GENEL KURULLAR
- ÖZEL DURUM AÇIKLAMALARI
- KURUMSAL YÖNETİM
- BİLGİLENDİRME POLİTİKASI
- ÜCRET POLİTİKASI
- KAR DAĞITIM POLİTİKASI
- BAĞIŞ POLİTİKASI
- MENFAAT SAHİPLERİNE İLİŞKİN ŞİRKET POLİTİKASI
- PERSONEL TAZMİNAT POLİTİKASI
- KOMİTELER

Şirketimiz web sayfasında bilgiler İngilizce başlıklar halinde verilmiş olup; yıllık faaliyet raporları, mali tablo ve dipnotları ile üçer aylık dönemlerde finansal tablo ve göstergeler İngilizce olarak hazırlanmaktadır.



## 9. Şirketin Araştırma ve Geliştirme Çalışmaları

2020 yılında başlayarak etkisini 2021 yılında da devam ettiren Covid-19 salgını, dünyadaki tüm seramik üreticilerini ve malzeme tedarikçilerini olumsuz yönde etkilemiştir. Salgın, tedarik konusunda sorun yaşanan ve temin edilemeyen hammadde ve yardımcı malzemeler, alternatif reçete ve alternatif tedarikçi arayışlarına ağırlık verilmesine sebep olmuştur. Bunun yanı sıra Dünya genelinde yaşanan konteynır tedarik sıkıntıları ve artan lojistik maliyetleri, yerli üretici arayışlarını arttırmıştır.

2020 yılında Covid-19 kaynaklı yurtiçi ve yurtdışı fuarlarının yapılamaması, özellikle seramik modasının çıkış noktası İtalya seyahatlerinin durması, yeni ürün geliştirme çalışmalarını olumsuz etkilemiştir. 2021 yılında dünya genelinde salgın ile mücadele çalışmalarının artması ve aşılmalara hız kazanmasıyla yeni ürün geliştirme çalışmaları yeniden eski formuna kavuşmuştur. Fuarlar organizasyonlarındaki kısıtlamalar sebebiyle, sanal ortama taşınan showroom, fuar ve malzeme tanıtım broşürleri üretici ve müşterilerin beğenisine sunulmuştur. Yeni normal kapsamında, elektronik ortamda yapılan toplantılar ile gelişmeler hakkında güncel bilgiler alınmıştır.

Dijital baskılarda teknolojik gelişmeler ile yeni ürün geliştirmelerinde yeni ufuklar açılmıştır. Bu kapsamda, AR-GE faaliyetleri prototip çalışmalarına hız verilerek, malzeme tedarik firmaları ile sürekli iletişim halinde kalınmıştır.

Covid-19 salgınının bir diğer önemli etkisi, anti-bakteriyel yüzeylere olan ilginin artması olmuştur. Bu ihtiyaç ile malzeme tedarikçilerinin yeni arayışlar içerisine girmesine ve piyasaya yeni ürünler sunmasına zemin sağlamıştır. Bu kapsamda gerçekleştirilen Ar-Ge faaliyetlerimiz ile müşterilerimizin taleplerine paralelinde, ürünlerimizde anti-bakteriyel çalışmalarını ve sertifikalandırılmaların yerine getirilmiştir.

7-9 Temmuz 2021 tarihinde ABD'nin Orlando eyaletinde gerçekleşen Coverings fuarında yeni ürünlerimiz müşterilerimizin beğenisine sunulmuştur. Fuarda özellikle son dönemde dijital teknolojideki değişimlerden faydalanılarak yeni ürünler sergilenmiştir. Covid-19 pandemisinin başlangıç döneminde, Avrupa'daki seramik üreticileri kapasite düşüşleri yaşamıştır. Çin'in, Amerika'ya olan ihracatlarında önemli düşüş olmuştur. Salgının kontrol altına alınması safhasında, pazarda daralma yaşayan İspanyol ve İtalyan üreticiler, ülkemizdeki maden ocaklarından, stok tutmak üzere kil ve albit ithalatı yapmaya başlamışlardır. Bunun sonucu yerli seramik üreticilerinin tedarik maliyetleri, fiyat artışı ve kısıtlı stok seviyeleri sebebiyle olumsuz yönde etkilenmiştir. Üretim maliyetlerinin kontrol altında tutulması maksadıyla, AR-GE çalışmalarına ağırlık verilerek, yeni hammadde araştırmaları yapılmış ve yeni reçeteler geliştirilmiştir.



26.09.2021-30.09.2021 İtalya'nın Bologna şehrinde CERSAIE Seramik Karo ve Banyo Ulusal Fuarı gerçekleşmiştir. Firmamızın Sonbahar 2021 koleksiyonu- hexagon şekilli yeni seriler, Mini Tile serileri, mermer ve modern tasarımlı ürünler fuarda müşterilerin beğenisine sunulmuştur.

Şirketimiz 02-06 Kasım 2021 tarihleri arasında İstanbul CNR Fuar merkezinde gerçekleştirilen Uluslararası "Seramik Banyo Mutfak" fuarında yerini alarak, derin rölyefli duvar karosu, metalik malzemeler ile dekor ürünlerini sergileme fırsatı bulmuştur.

Zeminlerde dijital özel malzeme uygulamalarına yer verilmesinin yanı sıra, metal dokunuşlu taş ve mermer görünümlü seramikler müşterilerin beğenisine sunarak, çok olumlu geri dönüşler sağlanmıştır.

Gelişen teknoloji ve yazılım faaliyetlerine paralel olarak, hemen hemen her sektörde önemli etkiye sahip yapay zekâ programlarından, Şirketimiz AR-GE faaliyetleri

kapsamında reçetelerin geliştirilmesi, yeni imkanların yaratılması maksadıyla yararlanılması çalışmalarına hız verilmiştir.

Son dönemde artan üretici enflasyonu, lojistik fiyat artışları ve malzeme tedarik zincirlerinde yaşanan sıkıntılar, Şirketimizi üretim sahama yakın çevrelerde yeni hammadde arayışlarına yöneltmiştir. Bu maksatla araştırmalarına hız verilerek, artan maliyetlerin minimize edilmesi, daha kaliteli ve daha sürdürülebilir bir üretim yapısının oluşturulması amaçlanmıştır.

Gittikçe azalan doğal kaynakların yeni nesillere aktarılması maksadıyla, doğaya zarar veren etkenlerin azaltılıp, çevreye duyarlı prosesler oluşturmak tüm sektörlerin ana amacı olmuştur. Seramik sektörünün de ana gündemleri, enerji, malzeme, geri dönüşümler, atık malzemelerin azaltılması, verimlilik artışlarının sağlanması, yerli kaynak kullanımları olarak karşımıza çıkmaktadır. Ar-Ge birimimiz durum analizi yaparak, hassasiyetle çalışmalarını sürdürmektedir.



## 10. Şirket Faaliyetleri Ve Faaliyetlere İlişkin Önemli Gelişmeler

### a) Şirketin İlgili Hesap Döneminde Yapmış Olduğu Yatırımlara İlişkin Bilgiler

Ege Seramik Sanayi ve Ticaret A.Ş. 2021 yılında toplam 48.179.891.-TL modernizasyon ve yenileme harcaması gerçekleştirmiştir. Harcamaların 12.393.282-TL'na isabet eden kısmı, geçerlilik süresi devam eden 136299 F sayılı Yatırım Teşvik Belgesi kapsamında tamamlanmıştır.

### b) Şirketin Risk Yönetimi, İç Kontrol Sistemi Ve İç Denetim Faaliyetleri Hakkında Bilgiler İle Yönetim Organının Bu Konudaki Görüşü

Şirketimiz Denetim Komitesi ve iç denetçiler tarafından; yapılan işlemler ve faaliyetlerin gerek yasal mevzuata gerek şirket politikalarına uygunluğu hususunda ilgili denetimler yapılmaktadır. Denetim komitesi düzenli olarak bir araya gelerek şirketin bağımsız denetime tabi olan ve olmayan mali tablo ve raporlarını kontrol etmekte, bilanço ve kar-zarar hesaplarını incelemekte, SPK tarafından belirlenen muhasebe ilke ve standartlarına uygunluğunu denetlemekte ve Yönetim Kurulu onayına sunmaktadır.

Şirketimiz Ege Seramik Sanayi ve Ticaret A.Ş. belgelendirme prosedürleri doğrultusunda ve düzenlemeler ile uyumlu uygulamaların kanıtlanması ile 15 Ağustos 2016 tarihinden geçerli, ISO/IEC 27001:2013 standardına göre Bilgi Güvenliği Yönetim Sistemi belgesi almaya hak kazanmış ve iş süreçlerinde çok önemli geliştirmeler yapmıştır.

Bağımsız dış denetçiler tarafından denetimler yapılmakta ve sonuçları direkt şirket üst

düzy yönetimine bildirilmektedir. Çok yönlü iletişimle bildirilen problemlerin çözüm yolları aranmakta ve politikalar oluşturulmaktadır. Kurumsal Yönetim Komitesi; şirketin varlığını, gelişmesini ve devamını tehlikeye düşürebilecek risklerin erken teşhisi, tespit edilen risklerle ilgili gerekli önlemlerin alınması ve riskin yönetilmesi amacıyla çalışmalar yapmakla sorumlu olup, risk yönetim sistemlerini en az yılda bir kez gözden geçirir.

### c) Şirketin Stratejik Hedefleri

Şirketimiz gelişmeleri, yenilikleri takip ederek, ülkesine en ileri teknolojik yatırımları getirmekte, istihdam yaratmakta, ihracatını her zaman için ileriye götürmeye çalışmakta ve en önemlisi "lider sanayi kuruluşu" olduğunun bilincinde bulunmaktadır. Stratejik hedeflerimiz Yönetim Kurulu tarafından belirlenmekte olup, bütçelerimiz yıllık olarak oluşturulmakta, bütçe hedeflerine yönelik gelişmeler ise aylık olarak değerlendirilmektedir. Şirketimizin vizyon ve misyonu faaliyet raporumuzda ve kurumsal internet sitemizde açıklanmıştır.

### d) Şirketin Doğrudan Veya Dolaylı İştirakleri Ve Pay Oranlarına İlişkin Bilgiler

	31 Aralık 2021		31 Aralık 2020	
	TL	%	TL	%
Seramik Araştırma Merkezi	16.000	8,00	16.000	8,00
<b>Toplam</b>	<b>16.000</b>		<b>16.000</b>	

### e) Şirketin İktisap Ettiği Kendi Paylarına İlişkin Bilgiler

Yoktur.

f) Hesap Dönemi İçerisinde Yapılan Özel Denetimlere Ve Kamu Denetimlerine İlişkin Açıklamalar

Şirketimizin 2021 yılı faaliyet dönemi içerisinde tam tasdik ve bağımsız denetimi, AS Bağımsız Denetim ve Yeminli Mali Müşavirlik A.Ş. firmasınınca gerçekleştirilmiştir.

g) Şirket Aleyhine Açılan Ve Şirketin Mali Durumunu Ve Faaliyetlerini Etkileyebilecek Nitelikteki Davalar Ve Olası Sonuçları Hakkında Bilgiler

Şirketimiz aleyhine açılan ve şirketin mali durumunu ve faaliyetlerini etkileyebilecek nitelikte dava bulunmamaktadır. 2021 yılı içinde gerçekleşen davalara ilişkin karşılıklar, dipnot açıklamalarında verilmiştir.

h) Mevzuat Hükümlerine Aykırı Uygulamalar Nedeniyle Şirket Ve Yönetim Organı Üyeleri Hakkında Uygulanan İdari Veya Adli Yaptırımlara İlişkin Açıklamalar

Yoktur.

i) Geçmiş Dönemlerde Belirlenen Hedeflere Ulaşıp Ulaşamadığı, Genel Kurul Kararlarının Yerine Getirilip Getirilmediği, Hedeflere Ulaşılammışsa Veya Kararlar Yerine Getirilmemişse Gerekçelerine İlişkin Bilgiler Ve Değerlendirmeler

Genel Kurulda alınan tüm kararlar yerine getirilmiş olup; 2021 yılı faaliyet döneminde öngörülen bütçe hedefleri tutturulmuştur.

j) Yıl İçerisinde Olağanüstü Genel Kurul Toplantısı Yapılmışsa, Toplantının Tarihi, Toplantıda Alınan Kararlar Ve Buna İlişkin Yapılan İşlemler de Dahil Olmak Üzere Olağanüstü Genel Kurula İlişkin Bilgiler

Yoktur.



## k) Şirketin Yıl İçinde Yapmış Olduğu Bağış Ve Yardımlar İle Sosyal Sorumluluk Projeleri Çerçevesinde Yapılan Harcamalara İlişkin Bilgiler

Şirketimiz tarafından 2021 yılı toplamda 300.- TL. Türk Eğitim Vakfına bağış yapılmıştır.

Şirketimizin çevreye duyarlı politikalarına paralel olarak, atık su üretim tesisi ile proses suyunun doğrudan deşarjı önlenmekte ve atık su arıtma tesis çıkış değerleri sürekli kontrol edilmektedir. Yine sürdürülebilirlik anlayışı ile ara proseslerde oluşan atıklar geri kazandırılarak yeniden üretime sokulmakta ve atık bertarafı minimize edilmektedir.

Fabrika bacalarından atmosfere atılan emisyonlar periyodik olarak ölçülmekte, Emisyon İzninde verilen sınır değerlerden bir sapma olup olmadığı kontrol edilmektedir.

Fabrikamıza T.C. Çevre ve Şehircilik Bakanlığı'nca 22.09.2014 tarihinden 22.09.2019 tarihine kadar geçerli olmak üzere, Hava Emisyon, Atıksu Deşarjı kapsamında " ÇEVRE İZİN BELGESİ" verilmiştir. Süresi sonunda belgemiz kapsamında sorumluluklarımız yerine getirilerek, belgemizin süresi 22.09.2024 tarihine kadar uzatılmıştır.

CE uygunluk işareti faaliyetlerinde (305/2011/AB) Yapı Malzemeleri Yönetmeliği ve EN 14411 Harmonize Standardı kapsamında uygulamalar etkin bir şekilde sürdürülmektedir.

Şirketimiz aleyhine çevreye verilen zararlardan dolayı açılmış bir dava bulunmamaktadır.

## l) Şirketler Topluluğuna Bağlı Bir Şirketse; Hâkim Şirketle, Hâkim Şirkete Bağlı Bir Şirketle, Hâkim Şirketin Yönlendirmesiyle Onun Ya Da Ona Bağlı Bir Şirketin Yararına Yaptığı Hukuki İşlemler Ve Geçmiş Faaliyet Yılında Hâkim Şirketin Ya Da Ona Bağlı Bir Şirketin Yararına Alınan Veya Alınmasından Kaçınılan Tüm Diğer Önlemler

Şirketimiz, Türk Ticaret Kanunu gereğince, 2021 yılı için bağıllık raporunu hazırlamıştır.

Hâkim Şirket İbrahim Polat Holding A.Ş. ile, hâkim şirkete bağlı bir şirketler arasında, hâkim şirketin yönlendirmesiyle onun ya da ona bağlı bir şirketin yararına yaptığı hukuki işlemler ve geçmiş faaliyet yılında hâkim şirketin ya da ona bağlı bir şirketin yararına alınan veya alınmasından kaçınılan tüm önlemler raporlarda değerlendirilmiştir.

Bu hukuki işlemlerin yapıldığı veya önlemin alındığı veyahut alınmasından kaçınıldığı anda kendilerince bilinen hal ve şartlara göre, her bir hukuki işlemde uygun bir karşı edim sağlanıp sağlanmadığı ve alınan veya alınmasından kaçınılan önlemin şirketi zarara uğratıp uğratmadığı, şirket zarara uğramışsa bunun denkleştirilip denkleştirilmediği konusu da raporlarda ele alınmıştır.

Buna göre; Hakim şirket, konumundaki İbrahim Polat Holding A.Ş. bağlı ortaklık ve iştiraklerini anılan bu işlemler nedeniyle zarara uğratmamıştır. Bağlı ortaklık ve iştirakler zarara uğramadığı için, yönetim kurulu zararın denkleştirmesi yapmamıştır.

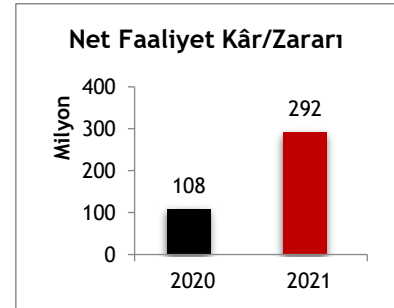
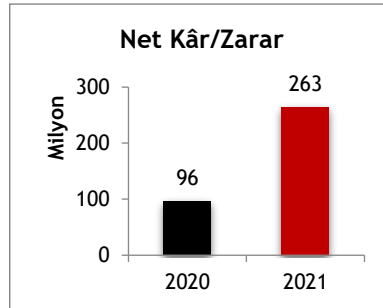
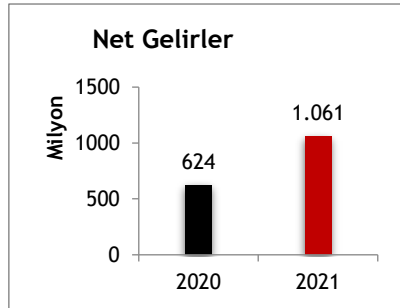


## 11. Finansal Durum

SPK'nın II-14.1 sayılı "Sermaye Piyasasında Finansal Raporlamaya İlişkin Esaslar Tebliği"ne uygun olarak düzenlenen mali tablolara göredir.

Özet Bilanço (TL)	31 Aralık 2020	31 Aralık 2021	%
Dönen Varlıklar	447.187.921	810.937.923	81,34%
Duran Varlıklar	219.491.330	231.956.180	5,68%
Aktifler	666.679.251	1.042.894.103	56,43%
Kısa Vadeli Yükümlülükler	201.333.698	374.874.956	86,20%
Uzun Vadeli Yükümlülükler	45.202.027	54.711.449	21,04%
Ana ortaklık dışı pay	-	-	-
Özsermaye	420.143.528	613.307.698	45,98%
Pasifler	666.679.251	1.042.894.103	56,43%
Net işletme sermayesi	245.854.223	436.062.967	77,37%

Özet Gelir Tablosu (TL)	31 Aralık 2020	31 Aralık 2021	%
Net Gelirler	624.212.049	1.061.453.089	70,05%
Brüt Kar	203.118.028	385.781.110	89,93%
Faaliyet Karı	107.960.637	292.071.449	170,54%
Net Kar (-zarar)	96.369.447	262.662.670	172,56%
EBITDA (FAVÖK)	128.410.462	317.779.973	147,47%



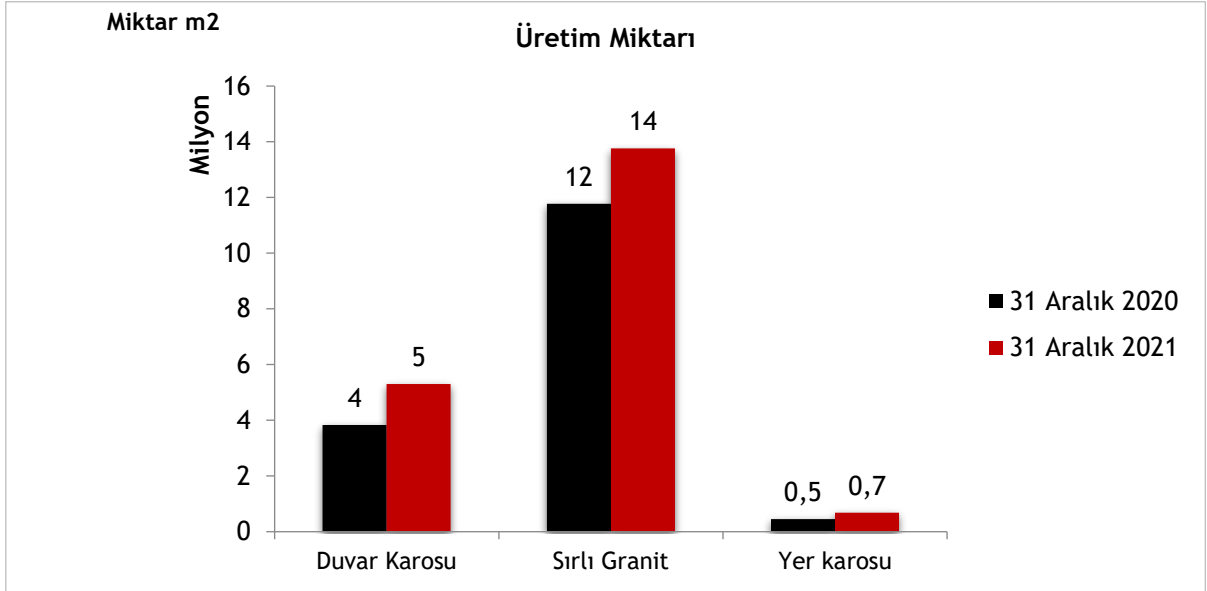
Finansal Rasyolar	31 Aralık 2020	31 Aralık 2021	%
Cari oran	2,22	2,16	(2,61%)
Likidite oranı	1,58	1,67	5,58%
Brüt kar marjı	32,54%	36,34%	11,69%
Faaliyet kar marjı	17,30%	27,52%	59,09%
Vergi öncesi kar marjı	16,02%	31,81%	98,57%
EBITDA (FAVÖK) marjı	20,57%	29,94%	45,53%



## 12. Üretim

Şirketimiz Ege Seramik San.ve Tic. A.Ş.'nin 2021 yılı kapasite kullanım oranı %83,68'dir. Üretim miktarımız 2020 yılına kıyasla %22,99 artarak 19.745.247 m<sup>2</sup> olarak gerçekleşmiştir. Üretim miktarları önceki yıl ile karşılaştırmalı olarak aşağıda tablo halinde verilmektedir.

Ürün (m <sup>2</sup> )	2020	2021	Artış/Azalış	%
Duvar Karosu	3.832.871	5.301.794	1.468.922	38,32%
Sırlı Granit	11.770.006	13.762.429	1.992.423	16,93%
Yer karosu	450.849	681.024	230.175	51,05%
<b>Toplam</b>	<b>16.053.726</b>	<b>19.745.247</b>	<b>3.691.521</b>	<b>22,99%</b>



## 13. Satışlar

SPK'nın II-14.1 sayılı "Sermaye Piyasasında Finansal Raporlamaya İlişkin Esaslar Tebliği" ne uygun olarak düzenlenen mali tablolara göre 2021 yılında net satış gelirlerimiz 2020 yılına kıyasla % 70,05 artarak 1.061.453.089TL. gerçekleşmiş, satış miktarı ise bir önceki yıla göre % 25,72 artarak 20.905.806 m<sup>2</sup> olarak gerçekleşmiştir.

Yurtdışına yapılan satışlarımız 2020 yılına oranla % 16,17 artış gösterirken, yurtiçi satış miktarımızda ise geçen yıla kıyasla % 41,91 artış kaydedilmiştir.

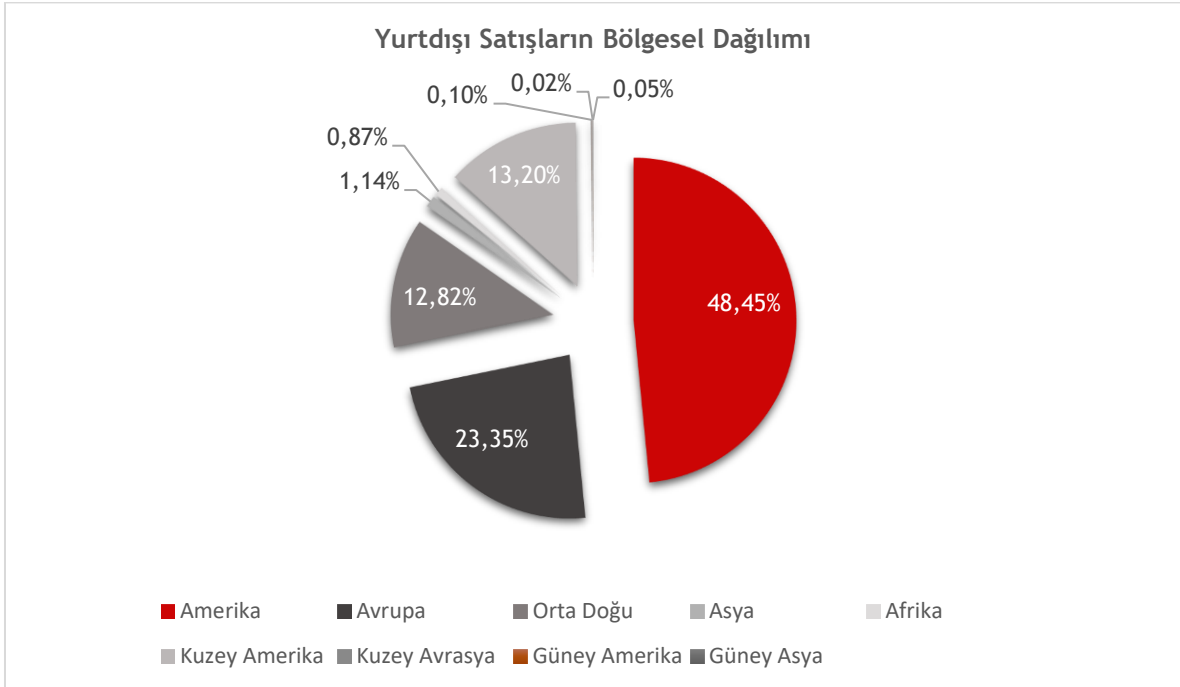
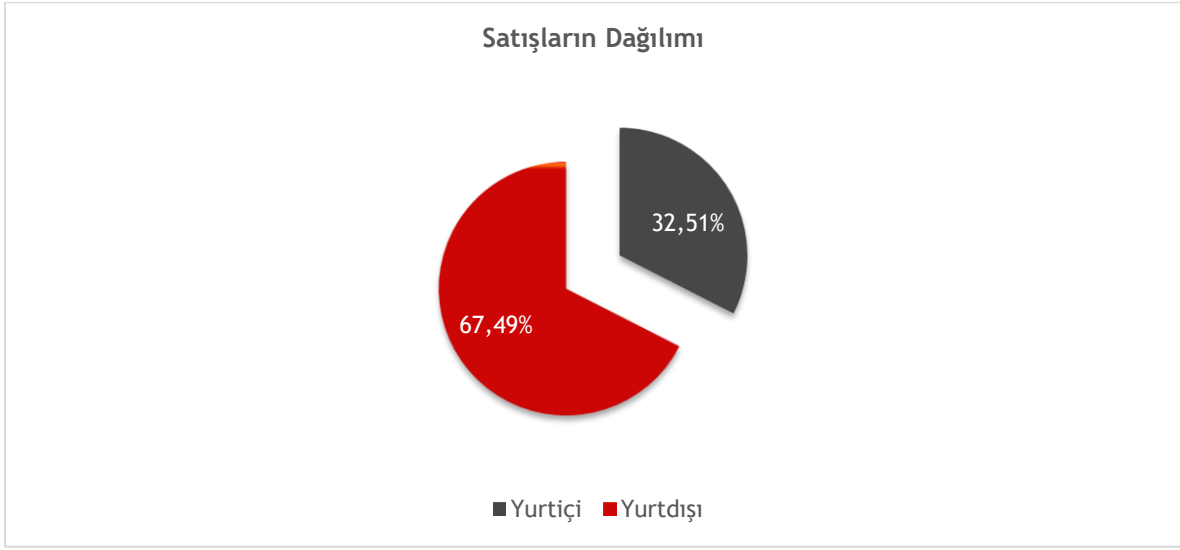
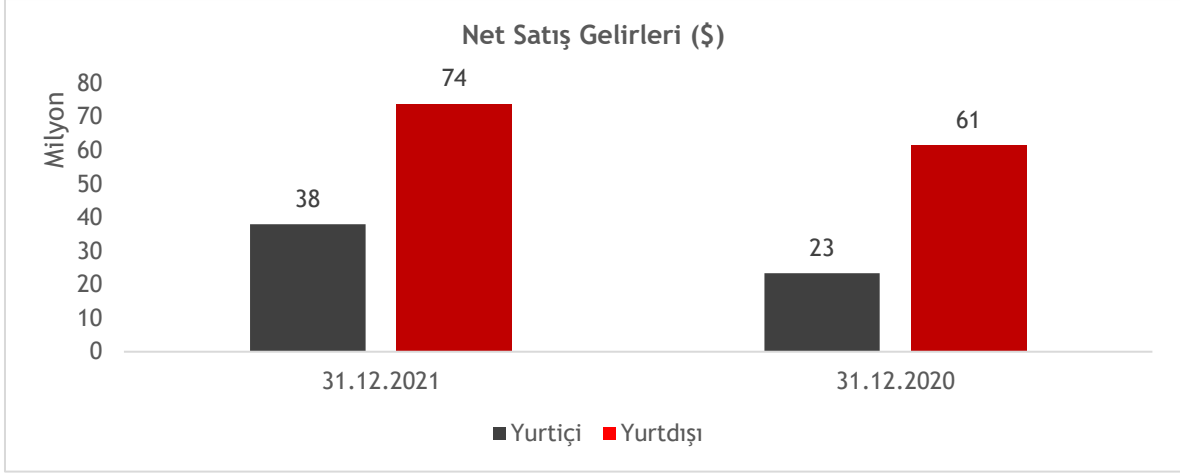
Satışlar (m <sup>2</sup> )	31.12.2021	31.12.2020	Fark	%
Yurtiçi	8.751.999	6.167.452	2.584.547	41,91%
Yurtdışı	12.153.807	10.461.967	1.691.840	16,17%
<b>Toplam</b>	<b>20.905.806</b>	<b>16.629.419</b>	<b>4.276.387</b>	<b>25,72%</b>

Net Gelirler (TL)	31.12.2021	31.12.2020	Fark	%
Yurtiçi	345.094.759	164.291.515	180.803.243	110,05%
Yurtdışı	716.358.331	459.920.533	256.437.797	55,76%
<b>Toplam</b>	<b>1.061.453.089</b>	<b>624.212.049</b>	<b>437.241.041</b>	<b>70,05%</b>

Net Gelirler (USD)	31.12.2021	31.12.2020	Fark	%
Yurtiçi	37.978.332	23.382.548	14.595.783	62,42%
Yurtdışı	73.904.379	61.453.987	12.450.393	20,26%
<b>Toplam</b>	<b>111.882.711</b>	<b>84.836.535</b>	<b>27.046.176</b>	<b>31,88%</b>

2021 yılında ihracatımız 73.904.000 USD olarak gerçekleşmiştir.

Yurtdışında en yüksek hacimli çalıştığımız pazarlar sırasıyla ABD, İsrail, İngiltere ve Fransa'dır. 2021 yılında 72 ülkeye ihracat yapılmış olup, yurtdışı toplam gelirlerin % 79,38' ü ABD, İsrail, İngiltere ve Fransa'dan sağlanmıştır.



## 14. Sektörel Gelişmeler

### İşletmenin Faaliyet Gösterdiği Sektör ve Bu Sektör İçerisindeki Yeri

Hem dünyada hem de Türkiye'de seramik sektörünün büyümesinde etkili olan temel faktörler ekonomik büyüme ve inşaat sektörünün gelişimidir. İnşaat sektöründeki büyüme, "Seramik Kaplama Malzemeleri" gereksinimi de beraber getirdiği için sektörün gelişimine katkı sağlamaktadır. Sektörde ayrıca nitelikli insan kaynağı, ARGE ve inovasyon çalışmaları da sektörün gelişimini etkileyen diğer hususlar arasındadır.

Dünyada özellikle son yıllarda seramik kaplama malzemeleri sektöründe rekabet avantajı elde edebilmek için katma değeri yüksek, kaliteli ve yaratıcı ürünlere eğilim artmış, bu durum da sektördeki ARGE ve inovasyon çalışmalarını hızlandırmıştır.

Yerli üretici, hem makineleşmede, hem de inovatif ürünlerde yurtdışı rakiplerine kıyasla zorlanmaktadır. Rekabet gücünün sağlanması için son yıllarda Türkiye'deki seramik kaplama malzemeleri üreticilerinin de katma değeri yüksek ürünlere eğilimi artmış, sektörde ürün kalitesi ve bilinirliği önem kazanmıştır. Bu durum, katma değeri yüksek ürünlerin toplam pazar payını olumlu anlamda etkilemiş ve gelişmiş ülkelere ihracatı desteklemeyi sürdürmüştür. Seramik kaplama malzemeleri sektörünün, ihracatta yerli kaynakları en çok kullanan ve ithal ürünlere bağımlılığı en az olan sektörlerden biri olarak Türk ekonomisine önemli katkısı bulunmaktadır.

Seramik kaplama malzemelerinde açıklanan güncel veriler dâhilinde; en büyük üreticiler Çin, Hindistan, Brezilya, İspanya ve Vietnam iken, Türkiye 9. büyük üreticidir. En büyük ihracatçı ülkeler Çin, İtalya, İspanya ve Hindistan olup, 5. sırada Türkiye yer almaktadır.

Türkiye'de seramik kaplama malzemeleri grubunda üretim kapasiteleri Covid-19 salgınının özellikle Avrupa ülkelerindeki olumsuz baskısı, Amerika Birleşik Devletleri tarafından Çin Halk Cumhuriyeti aleyhine

uygulanan anti dumping ve sübvansiyonlar sebebiyle 2021 yılında Türkiye üreticileri lehine önemli etki sağlamıştır. Türk üreticiler bu gelişmelere paralel olarak, atıl kapasitelerini devreye almak yada kapasite artışı yapmak suretiyle ihracat paylarını arttırmışlardır. Sektörde katma değeri yüksek ürünler toplam pazar payını olumlu anlamda etkilemiş ve gelişmiş ülkelere ihracat artarak devam etmiştir.

Bu olumlu gelişmelerin zıttı, Avrupa Birliği Komisyonu tarafından, Türkiye'nin de içinde bulunduğu bazı seramik üreticisi ülkeler aleyhinde anti dumping soruşturması başlatılmıştır. Sürecin 2023 yılı içerisinde tamamlanması beklenmektedir. Soruşturma neticesinde, anti dumping uygulanmasına karar verilmesi halinde, özellikle Avrupa pazarına ihracat yapan Türk üreticiler bu gelişmeden olumsuz etkilenebilecektir.

2021 yılında gerek yurt içi, gerekse de yurt dışı seramik kaplama malzemeleri sanayisi faaliyetleri önemli ölçüde genişlemiştir. 2020 yılına kıyasla Türkiye'nin toplam ihracat tutarı %24 artış yakalayarak, 964 milyon USD seviyesine çıkmıştır.

Satışa paralel olarak üretimde de 2021 yılında hızlı bir artış yaşanmıştır. Cirolar, 2021 yılında iç satışlar ve ihracattaki artışlara bağlı olarak önemli bir artış göstermiştir. Artan maliyetlerin etkisi ile yurtdışı ihracat birim m2 fiyatlarındaki artışlar yaşanmıştır. Gerçekleştirilen faaliyetler neticesinde, ihracat miktarları ve ciroları Covid-19 pandemisinin olumsuz etkilerine rağmen 2020 yılının üzerine çıkmıştır.

Orta Anadolu İhracatçıları Birlikleri ve Seramik Federasyonu tarafından yapılan Çalıştayda paylaşılan bilgiler dâhilinde; Dünya seramik kaplama malzemeleri üretimi 13 milyar m<sup>2</sup>'yi aşan bir hacime ulaşmış olup; üretimin

yaklaşık % 17'si ihrac edilmekte, % 83'ü üretilen ülke içinde değerlendirilmektedir.

2021 yılında, Türkiye'nin ihracat değeri, bir önceki yıla kıyasla miktar bazında %19,54 artış göstermiştir. (Kaynak: Türkiye Seramik Federasyonu)

Seramik kaplama malzemelerinde açıklanan son güncel veriler dâhilinde; en büyük üreticiler Çin, Hindistan, Brezilya, İspanya ve Vietnam iken, Türkiye 9. büyük üreticidir. En büyük ihracatçı ülkeler Çin, İtalya, İspanya ve Hindistan olup, 5. sırada Türkiye yer almaktadır.

09.09.1972 tarihinde kurulan Şirketimiz, seramik kaplama malzemeleri sektöründe marka bilinirliği açısından yapılan bazı araştırmalarda Türkiye'de ilk iki firma arasında yer almaktadır.

## İşletme Performansını Etkileyen Ana Etmenler

Türkiye'de seramik sektöründe faaliyet gösteren firmaların karlılığını en çok etkileyen hususlar başta enerji fiyatları ve üretim sürecinde ihtiyaç duyulan ithal girdilerken bu kalemlere ek olarak özellikle Covid-19 salgının olumsuz etkisi ile artan navlun fiyatları da eklenmiştir. Enerjinin yoğun tüketildiği seramik sektörü, özellikle doğal gaz fiyatlarına karşı hassasiyet göstermektedir. Seramik üretiminde enerji gideri, seramik alt sanayi kollarına göre maliyetin %30-35'ine varan ağırlıkta olup;

Türkiye enerji üretiminde yüksek oranda dışa bağımlı olması sebebiyle enerji piyasalarındaki dalgalanmalardan ve kur fiyatlarından etkilenmekte, uluslararası diğer büyük üreticilerle kıyaslandığında Türkiye özellikle gelişmekte olan ülke üreticileriyle maliyet rekabeti açısından dezavantajlı konumda gösterilmektedir.

Ayrıca ithal hammadde girdisi sebebiyle döviz kurunda yaşanan artışlar, firmaların maliyetlerini artıran, karlılıkların düşmesinde

etki yaratan diğer baskı unsuru olarak karşımıza çıkmaktadır.

Seramik ürünlerinin ihracatında ve iç piyasada hammadde ve ürün taşımacılığında deniz ve kara yolu taşımacılığının yüksek oranda kullanılması, navlun fiyatlarına gelen artışlar sebebiyle taşımacılık maliyetlerini yukarı çekmektedir.

Ülkemizde lojistik maliyetlerin yüksek olması ihracatçı firmaların rekabet gücünü de düşürdüğünden tüm taşıma hizmetlerinin birbiriyle uyumlu hale getirilmesi, demiryolu ağının genişletilmesi, üretim merkezi-hammadde alanları-limanlar arasında demiryolu taşımacılığının geliştirilmesi sektör açısından önemli görülmektedir.

Türkiye'de özel sektöre yönelik birçok teşvik mekanizması bulunmakla birlikte, teşviklerin özellikleri alt sektörlere göre değişiklik gösterebilmekte, sektörde farklılık yaratabilmek ve rekabet gücünü elinde bulundurabilmek için sektörün ihtiyaç duyduğu nitelikli insan gücünün yetiştirilmesi her geçen gün önem kazanmaya devam etmektedir.

Seramik üretimi maliyet giderleri arasında en önemli etkiye sahip kalem şüphesiz doğalgazdır. 2021 yılında sanayide kullanılan doğalgaz BOTAŞ tarafından toplamda %124 dolayında zam uygulanmıştır. Bu durum maliyetleri olumsuz etkilemekte, rekabet gücünü azaltmaktadır.

Bunun yanı sıra COVID 19 virüs salgını ile mücadele tedbirleri kapsamında katlanılan maliyetler, 2021 yılı genel imalat giderlerinde olumsuz etki yaratmıştır.

## 15. Şirketimizin Sektördeki Durumu

Ege Seramik; marka bilinirliğiyle, kurumsallaşmış yurtiçi ve yurtdışı satış kanallarıyla; bilgi teknolojilerindeki alt yapısıyla, sürekli iyileştirme ve ürün gelişimiyle; esnek üretim becerisiyle, İzmir limanına ve Kemalpaşa demiryolu istasyonuna yakınlığı ile Büyükşehir'de konumlanmasına bağlı kaliteli insan gücü temin edebilmesiyle ve sağlam finansal durumuyla sektörde rakiplerinden ayrılan ve gelecek vaat eden bir kurum olmayı sürdürmektedir.

### a) Ürün Portföyümüz

Ege Seramik, 2021 yılında da hem global trendleri yansıtan, hem de iç pazardaki seramik trendlerine yön veren belirleyici konumunu sürdürmüştür. Sektördeki moda etkisi, değişimler Ege Seramik ürün portföyünde çok yakından izlenebilir durumdadır. Marka vaadi, 2021 yılı Unicera Fuarında belirleyici ve güçlü konumu ile tekrar ortaya konmuştur.

Ege Seramik ürün portföyü, üretim koşulları ile tamamen uyumlu ve maksimum verimliliği sağlamaya yönelik aynı zamanda da şirketin hedeflerine maksimum katkı sağlayacak şekilde tasarlanmaktadır. Bu nedenle ürün portföyü, sürekli olarak canlı, dinamik tutulmakta, bakımdan geçirilmekte, Ar-Ge ve Ür-Ge faaliyetleri ile sürekli olarak güncellenmektedir. Çok uzun yıllardır hitap edilen global pazarlarda gösterilen faaliyetlerin neticesinde, zengin ürün portföyü çok geniş bir tüketici kitlesinin beğenisine hitap etmeye devam etmektedir. Daima farklı, kaliteli ve katma değerli ve nitelikli ürün ihtiyacı ve arayışı olan perakende sektörüne yönelik çalışmalara hız kesmeden devam edilmektedir.

### b) Pazarlama ve Tanıtım Çalışmalarımız

2021 yılında da maalesef etkisini devam ettiren Covid-19 Pandemisine rağmen, Ege

Seramik hem fiziksel, hem de dijital fuarlarda yerini alarak aralıksız devam eden yeni çalışmalarının sonuçlarını mevcut ve potansiyel müşterileri ve son kullanıcılarla buluşturmuştur.

Bununla beraber, aralıksız olarak pazarlama ve tanıtım faaliyetleri için sosyal medya, mobil uygulama, 3 boyutlu simülasyon programları ve benzeri dijital tanıtım araçları aktif şekilde kullanılmıştır. Bayi ve şirket showroomları düzenli olarak yenilenmiş, ürünlerin doğru şekilde tanıtımı için satış noktalarına destekler verilmiştir. Dünyanın içinde bulunduğu yeni normal düzenle uyumlu, satış ve pazarlama trendleri doğrultusunda, farklı satış ve pazarlama kanalları yaratılması amacı ile araştırma ve geliştirme çalışmaları hızlandırılmıştır. Yetkili satıcılara ve tüketicilere ilham verecek ürün ve uygulama önerileri satış kampanyaları ile desteklenmiştir.

### c) Aldığımız Sertifikalar, Ödüller, Belgeler

#### - Aldığımız Sertifikalar

#### Yetkilendirilmiş Yükümlü Statüsü



Türkiye'de sayılı firmaya verilen, gümrük yükümlülüklerini eksiksiz ve zamanında yerine getiren, kayıt sistemi düzenli ve izlenebilir olan, mali yeterlilik, emniyet, şeffaflık ve güvenlik standartlarına sahip bulunan, kendi oto kontrolünü yapabilen güvenilir firmalara dış ticaret işlemlerinde bir takım kolaylık ve imtiyazlar tanıyan uluslararası statü konumundaki "Yetkilendirilmiş Yükümlü" (Authorised Economic Operator) statüsüne Seramik, Cam



ve Toprak sektöründe sahip ilk firma Ege Seramik olmuştur. Bu statü ile şirketimiz, gümrük işlem maliyetlerinde ve tedarik masraflarında tasarruf, gümrük işlemlerin kısılması ile birlikte artan rekabet gücü, ilgili statünün tanındığı ülkelerde sağlanan ayrıcalıklardan faydalanabilme özelliği gibi avantajlar elde etmektedir.

## Turquality®



Ege Seramik Sanayi ve Ticaret A.Ş., EGE SERAMİK markasıyla, T.C. Ekonomi Bakanlığı tarafından uluslararası markalaşma potansiyeline sahip firmaların, üretimlerinden pazarlamalarına, satışlarından satış sonrası hizmetlerine kadar bütün süreçleri kapsayacak şekilde yönetsel bilgi birikimi, kurumsallaşma ve gelişimlerini sağlayarak uluslararası pazarlarda kendi markalarıyla küresel bir oyuncu olabilmeleri ve söz konusu markalar aracılığıyla olumlu Türk malı imajının oluşturulması ve yerleştirilmesi amacıyla oluşturulmuş TURQUALITY® destek programı kapsamına 2017 yılında dahil olmuştur ve 2018 yılında Ekonomi Bakanlığı tarafından Stratejik İş Planı ve Gelişim Yol Haritası onaylanmıştır.

Ege Seramik Sanayi ve Ticaret A.Ş., halihazırda Turquality programının hedeflediği "Türk Malı" ve Türkiye imajının güçlenmesine çok uzun yıllardır katkı sağlayan bir firmadır. Bundan sonraki dönemde de bu çabalarımızın Turquality Destek Programı gibi kapsamlı ve prestijli bir proje ile devletimiz tarafından destekleniyor olacaktır.

## Greenguard



Ege Seramik, tasarım sürecinden başlayarak, ürünün yaşam döngüsü boyunca çevreye ve

insana gösterdiği hassasiyeti GREENGUARD ve GREENGUARD GOLD sertifikalarını almaya hak kazanarak, bir kere daha tescillenmiştir. Bağımsız bir denetleme kuruluşu olan UL Environment tarafından verilen GREENGUARD ve GREENGUARD GOLD Sertifikaları, ürünün iç mekan hava kalitesi açısından belirlenen gerekliliklerine uyduğunu kanıtlamaktadır.

2017 yılından itibaren ürünlerimiz GREENGUARD ve GREENGUARD GOLD sertifikalarına sahiptir. 2021 yılında UL Environment' e yaptığı başvuru sonucunda Ege Seramik GREENGUARD ve GREENGUARD GOLD Sertifikaları yenilenmiştir. Bu sertifikalar ile Ege Seramik ürünlerinin 10.000' den fazla kimyasal maddeye karşı yapılan testler sonucunda iç mekanlarda kullanımının sağlıklı ve güvenli olduğu kanıtlanmıştır. Ürün yaşam döngüsü boyunca çevre bilinci ile hareket eden ve insan sağlığını koruyan ürünler üreten Ege Seramik, gelecek nesillere daha iyi bir Dünya bırakabilmek için, çevresel sürdürülebilirliğin sağlanmasını temel çalışma prensibi olarak benimsemiştir.

## Green Squared



Green Squared, Kuzey Amerika'nın yalnızca seramik ve seramik döşeme malzemeleri için oluşturulmuş ilk ve tek sürdürülebilir ürün programıdır. Bu uygulama, çevre ve toplum üzerinde olumlu etkisi bulunan ürünlere olan talebin ve arzın teşvik edilmesini sağlayarak çevre ve yaşam kalitesinin iyileştirilmesine yönelik potansiyeli desteklemektedir. Ege Seramik San. ve Tic. A.Ş.' nin uygulamaları ve ürünleri Green Squared Standardının gerekliliklerini sağlamaktadır. Şirketimize ilişkin ürün ve uygulamaların değerlendirmesi UL Environment Firması tarafından yıllık gözden geçirmeler ile sağlanmaktadır.

## Environmental Product Declaration



EPD, yaşam döngüsü değerlendirmesine (LCA) dayalı olarak çevresel verilerin ISO 14025'e göre raporlanmasıdır. Ege Seramik San. ve Tic. A.Ş. EPD Projesini Ocak 2020' de tamamlamış olup, bağımsız belgelendirme kuruluşu olan UL Environment tarafından değerlendirilmekteyiz.

## SASO Quality Mark



Suudi Arabistan' a yapılacak ihracat için S. Arabistan Standart Organizasyonu (SASO) tarafından talep edilen SASO Quality Mark hususunda 10 Ekim 2019 Tarihinde TSE tarafından gerçekleştirilen denetim neticesinde Ege Seramik San. ve Tic. A.Ş. SASO Quality Mark belgesini almaya hak kazanmıştır. S. Arabistan Standart Organizasyonu' nun (SASO) yetkilendirdiği firmalar tarafından yıllık gözetimler yapılmaktadır.

## COVID-19 Güvenli Üretim Belgesi



COVID-19 Pandemisinin dünyada yayılmaya başladığı ve henüz Türkiye'de görülmediği günlerden itibaren Ege Seramik San. ve Tic. A.Ş. tüm süreçte çalışma alanları ve üretim tesislerinde çalışan sağlığını korumak amacıyla tüm hijyen önlemlerini sağlamıştır. Bu doğrultuda 2020 Yılında Türk Standartları Enstitüsü tarafından yapılan denetim sonucu, Ege Seramik Sanayi ve Ticaret A.Ş. tüm

şartlara uyum sağlamış ve sanayi kuruluşları için verilen COVID-19 Güvenli Üretim Belgesi'ni almaya hak kazanmıştır. TSE tarafından yılda iki kere denetim yapılarak, Ege Seramik San. ve Tic. A.Ş.' nin uygulamaları gözden geçirilmektedir. 2021 Yılı Haziran ve 2022 Yılı Ocak aylarında gerçekleştirilen denetimlerde Covid 19 tedbirlerimizin etkinliği TSE tarafından doğrulanmıştır.

## Ödüller

### Ege Bölge Sanayi Odası'ndan Ödül

Şirketimiz Ege Bölgesi Sanayi Odası tarafından yapılan değerlendirmede, -2015 -2016 - 2017 yılında " Toprak ve Seramik Mamulleri Sanayi Meslek Grubunda " Üretim ve Yatırımda Birinci" derecede başarı sağlayarak plaket kazanmıştır.

### Çimento, Cam, Seramik ve Toprak Ürünleri İhracatçıları Birliği'nden Ödül

Çimento, Cam, Seramik ve Toprak Ürünleri İhracatçıları Birliği tarafından yapılan değerlendirmede, Şirketimizin "2020 Yılı İhracatın Şampiyonları - Seramik Kaplama Malzemeleri" kategorisinde "En fazla İhracat Gerçekleştirin 2.Firma" olarak ödüllendirilmiştir.

## - Belgeler

Şirketimiz aşağıdaki ulusal ve uluslararası standartlar çerçevesinde uygulamalarını etkin bir şekilde sürdürmekte ve belgelendirmektedir;

- **TS ISO/IEC 27001 Bilgi Güvenliği Yönetim Sistemi**
- **TS EN ISO 9001 (TSE -Türkiye), DIN EN ISO 9001 (DQS-Almanya) Kalite Yönetim Sistemi**
- **IQ Net tarafından onaylı TS EN ISO 9001**
- **TS EN ISO 14001 Çevre Yönetim Sistemi**
- **IQNet tarafından onaylı TS EN ISO 14001**
- **TSE Çift Yıldız:** Ege Seramik ürünlerinin asgari şartlarda sınırlı kalmayıp Standartlarda belirtilen özelliklerin üzerinde özelliklere sahip olduğunu doğrulamaktadır.
- **EN 14411 Ürün Uygunluk Sertifikası:** Ürünlerimizin seramik standardı olan EN 14411 standardına uygunluğunu doğrulamaktadır.
- **GSV (Global Security Verification)/Global Güvenlik Doğrulaması :** Amerika'da oluşturulan C-TPAT sistemine uygunluğu gösteren imalatçılar, ithalatçılar, taşımacılık şirketleri, gümrük müşavirliği şirketleri ve tedarik zincirinde yer alabilecek diğer şirketlerin akreditasyonu yöntemi ile uluslararası kargonun güvenliğinin sağlanması amacı ile kurulmuş bir programdır. Bu program kapsamında,

Ege Seramik San. ve Tic. A.Ş her yıl akredite bir kuruluş tarafından denetlenmektedir. Şirketimizin GSV kapsamındaki performansı Türkiye ve dünya ortalamasının üzerindedir.

- **CE İşaretlemesi :** CE İşareti üzerine iliştiirildiği ürünün insan, hayvan ve çevre açısından sağlıklı ve güvenli olduğunu gösteren, Avrupa Birliği'nin Yeni Yaklaşım Direktiflerine uygunluk işaretidir. CE İşareti, 2005 Yılından itibaren seramik karolar için zorunlu hale gelmiştir. Ege Seramik, bu yasal gerekliliği yerine getiren sektördeki ilk firmadır. (305/2011/AB) Yapı Malzemeleri Yönetmeliği ve EN 14411 Harmonize Standardı kapsamında CE İşareti ile ilgili uygulamalarımız etkin bir şekilde sürdürülmektedir.
- Ege Seramik San. ve Tic. A.Ş.; İsrail, Fransa, ülkelerinin denetimleri sonucunda bu ülkelerde satış yapabilmek için gerekli belgeleri de almış bulunmaktadır.

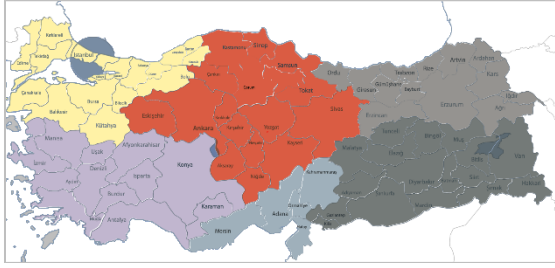
## d) Ege Seramik Ürünlerini Tercih Eden Projeler ve Lider Firmalar

Ege Seramik ürünleri kurumsal firmaların satış noktalarında yer almaktadır. Halkbank, Köfteci Yusuf, KFC Tavuk, Burger King, Yataş, De Facto, Carrefour, Marks & Spencer gibi önemli kurumsal firmalar Ege Seramik ürünlerini tercih etmektedir.

## e) İş Ortaklarımız

Yurtiçi satış faaliyetlerimiz 2021 yılında 6 satış bölgesi üzerinden yapılacak şekilde organize edilmiştir. Türkiye genelinde 123 yetkili satıcı ile satış faaliyetlerine devam edilmiştir. Yetkili satıcı kanalı, perakende ve katma değerli ürünler satma kabiliyeti yüksek, Ege Seramik markasını temsil edebilecek nitelikte gelişime açık, tüketiciye farklı ve nitelikli ürünler sunmayı hedefleyen yapıya dönüştürülmüş ve verimlilik artırılmıştır. 2021 yılında bu hedefler doğrultusunda pazarlama destekleri sağlanmıştır.

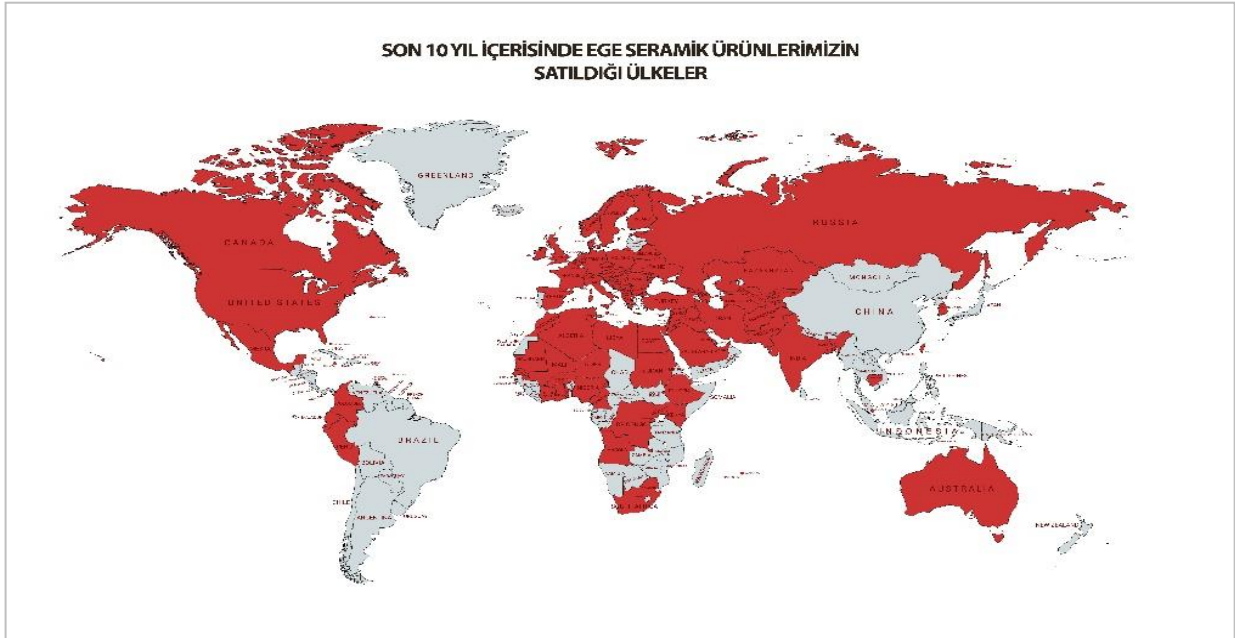
Yapı market kanalında, 2 farklı yapı marketin Türkiye genelindeki 50 adet şubesinde ürünlerimizin tanıtımı ve satış faaliyetleri başarılı şekilde devam etmektedir.



Şirketimiz, 1979 yılından beri kesintisiz olarak ihracat faaliyetlerini sürdürmekte, sektörde "zor pazarlar" olarak tanımlanan ülkelerde İtalya ve İspanya gibi büyük küresel oyuncularla rekabet etmektedir.

Ege Seramik, üretimin ilk aşamasından müşteriye teslimine kadar tüm süreçlerini titiz bir şekilde yürüten ve yurtiçinde olduğu gibi ihracat yaptığı tüm ülkelerin de kalite belgelerine sahip bir firmadır. Ayrıca sadece güvenilir firmalara dış ticaret işlemlerinde bir takım kolaylık ve imtiyazlar tanıyan "Yetkilendirilmiş Yükümlü" statüsüne sahip olan ilk Türk seramik firmasıdır.

Zengin ürün portföyündeki geniş renk skalasının yanı sıra ebat ve desen çeşitliliği ile küçükten büyüğe tüm iç ve dış mekanlara uygun ürün çözümleri sunan Ege Seramik, böylece farklı ülkelerin beğeni ve ihtiyaçlarına kolay ve hızlı cevap verebilmektedir. Bu kadar geniş bir yelpazeye hitap etme becerisi sayesinde son 10 yıl içinde 90'dan fazla ülkede yer alan müşterilerine Ege Seramik markalı ürünlerin ihracatını gerçekleştirmiş ve gerçekleştirmeye devam etmektedir.



## 16. Menfaat Sahipleri

### a) Menfaat Sahiplerinin Bilgilendirilmesi

Şirketimiz faaliyetleri ile ilgili olarak menfaat sahipleri gerek genel kurullar, gerek de kamuyu aydınlatma esasları çerçevesinde elektronik ortamda özel durum açıklamaları yoluyla bilgilendirilmektedir. Bu bilgilendirmeler faaliyet raporları ve Merkezi Kayıt Kuruluşu (MKK) - Kamuyu Aydınlatma Platformu (KAP) aracılığı ile yapılmaktadır. Menfaat sahiplerine, şirket ile ilgili kendilerini ilgilendiren konularda bilgi verilmektedir.

Bilgilendirme, toplantılara katılım, satış kampanyaları, tanıtımlar kanalıyla ve talepleri halinde yapılmakta, ayrıca şirket çalışanları ayrıca dâhili intranet aracılığıyla bilgilendirilmektedir.

Kurumsal Yönetim ve Denetim Komiteleri; Yönetim Kurulu Üyeleri'nden iki kişinin katılımı ile oluşturulmuş olup, menfaat sahipleri şirketin mevzuata aykırı ve etik açıdan uygun olmayan işlemlerini iletmek için ilgili komitelere yazılı başvuru yapabilmektedirler. Ayrıca, İçsel bilgiye sahip çalışanlara sorumlulukları hem elektronik olarak duyurulmuş, hem de çalışanlara içsel bilgiye sahip olarak sorumluluklarını belirten yazılı beyanları alınarak ilgili birimde saklanması politikası benimsemiştir.

### b) Menfaat Sahiplerinin Yönetime Katılımı

Menfaat sahiplerinin yönetim kurulunda temsil edilmesi konusunda Kurumsal Yönetim İlkeleri çerçevesi dâhilinde herhangi bir mekanizma ve model oluşturulmamıştır. Menfaat sahiplerinin yönetime katılımı şirket içi öneri, anket benzeri araçlarla sağlanmaktadır. Çalışma koşulları ve çalışanlara sağlanan haklar konusundaki uygulamalar işçi sendikası ile görüşmeler sonucunda varılan mutabakatla oluşturulmaktadır. Şirket içi öneri ve isteklerin yönetime iletilmesi konusunda açık kapı esası benimsenmiştir.

### c) İnsan Kaynakları Politikası

Şirketin insan kaynakları politikası [www.egeseramik.com](http://www.egeseramik.com) web adresimizde ilan edilmiştir. Buna göre; insan kaynakları politikamız;

- Sektörde lider ve global bir şirket olarak kaynaklarını verimli kullanan,
- Değişime açık,
- Çevreye, iş sağlığı ve iş güvenliğine duyarlı,
- Kalite standartlarına uyumlu, ürün ve hizmet kalitesi sürekli gelişen, teknolojik gelişmeleri takip eden ve uygulayan, çalışanlarının yaratıcılığına inanan bir şirket olarak insan kaynağını en etkin ve verimli bir şekilde kullanmaktır.

#### İnsan Kaynakları İlke ve Değerlerimiz:

- İnsan kaynakları niteliklerinin belirlenmesi,
- Seçilmesi ve işe alınması ile ilgili sistemlerin oluşturulması ve uygulanması,
- İnsan kaynağına yapılacak yatırım ile şirket performansına katma değer sağlanması,
- İnsan Kaynaklarının stratejik ortak olarak yönetime katılımının sağlanması,
- Kuruma bağlı, memnun çalışanlar yaratılması,
- Başarıyı ve yaratıcılığı teşvik edecek sistemlerin geliştirilmesi,
- Çalışanların mesleki bilgi ve yeteneklerini geliştirecek eğitim imkânlarını sağlamak,
- Çalışanların ihtiyaç duydukları bilgiye en kısa zamanda ulaşmalarının sağlanması,
- Etik değerler çerçevesinde, saygı ve güvene dayalı bir ortamda çalışma koşullarının yaratılması,



- Sendika ile etkin ve olumlu ilişkilerin devamının sağlanması,
- Hedef ve sonuç odaklı çalışmaların yapılması,
- Müşteri istek ve beklentilerinin yerine getirilmesi ve sonuç odaklı çalışılması,
- Görev alınmak istenen bir kurum olarak önde gelen şirketlerden biri olunmasıdır.

Şirket vizyon ve misyonuna paralel olarak personelimizin yetkinlik düzeylerinin de yükseltilmesi amaçlanmaktadır. Doğru kişinin doğru işte değerlendirildiği, yüksek performansın teşvik edildiği, memnuniyet ve motivasyonu üst düzeyde olan çalışanların ekip ruhu içerisinde görev yaptığı, nitelikli iş gücü piyasası için tercih edilen bir kurum olmak hedefiyle çalışmalarımız sürdürülmektedir. İşyerinde düzenli ve verimli çalışmayı sağlamak, üretimi arttırmak, işverenin ve işçilerin hak ve menfaatlerini dengelemek, karşılıklı iyi niyet ve güvenle iş barışını sağlamak, taraflar arasında doğabilecek farklılıkları uzlaştırıcı yollarla çözümlenmek amacıyla Şirketimiz ile Sendika arasında toplu iş sözleşmesi bulunmakta olup;

- İşçilerin işi ve işyeri ile ilgili dileklerini dinlemek, şikayetlerini çözümlenmek,
- İşçi-İşveren arasındaki iş birliğini, çalışma ahengini ve iş barışını devam ettirmek,
- İşçilerin ve işyerinin hak ve yararlarını gözetmek,
- Çalışma mevzuatı ve toplu iş sözleşmesinde öngörülen çalışma şartlarının uygulanmasına yardımcı olmak için bir sendika baş temsilcisi ile üç sendika temsilcisi görevlendirilmiştir.

Ayrıca İş sağlığı ve iş güvenliğinin sağlanması amacıyla da yönetici, uzman ve çalışan temsilcilerinin katılımı ile İş Sağlığı ve İş Güvenliği Kurulu görev yapmaktadır.

### **İnsan Kaynakları Uygulamalarımız:**

#### **İşe Seçme ve Yerleştirme**

- İşe alımlarda herkese eşit fırsat tanımak, şirkete bağlılık gösterecek ve iş birliği

sağlayacak, Ege Seramik'i geleceğe taşıyacak etkin insan kaynaklarını istihdam etmek temel ilkimizdir. Bu nedenle; çalışanlarımızı, kurumun değerlerini ve işin yetkinliklerini tam olarak karşılayacak adaylar arasından seçeriz. Şirketimizde staj yapmış öğrencilerimiz de potansiyel adaylarımızdır.

- Mülakatlarımız pozisyona göre şekillenmekle birlikte, pozisyonun gerektirdiği duruma göre adaylara kişilik testleri, yetkinlik değerlendirme ve beceri sınavları da uygulanabilmektedir. Ayrıca adayların çalışacakları yöneticilerle görüşmesini sağlamak üzere çok kademeli bir mülakat sistemi uygulanmaktadır. Tüm bu değerlendirmeler neticesinde uygun bulunan adaylara İnsan Kaynakları tarafından iş teklifi yapılmaktadır.
- Ege Seramik'te görevine başlayan çalışana oryantasyon eğitimi verilmesi işe alım sürecinin bir parçasıdır. Oryantasyon eğitiminin hedefleri; işletmemizin genel iş akışını, kurum kültürü ve yönetim sistemlerini anlatmak ve iş güvenliği ile ilgili konularda bilgilendirmek, adaptasyon sürecini hızlandırıp işe uyumunu sağlayarak işgücü devir oranını azaltmaktır.

### **Performans Değerlendirme**

- Kurum çalışanlarının performanslarını izlemek, değerlendirmek ve geliştirmek üzere tasarlanan bir süreçtir. Ege Seramik'te beyaz yaka çalışanlarına yönelik yılda bir kez yetkinlik ve hedef bazlı performans değerlendirme sistemi uygulanmaktadır. Uygulanan performans değerlendirme sisteminde açıklık ilkesi esas alınarak, değerlendirmeler objektif ve sistematik bir yapıda gerçekleştirilmektedir. Çalışan ve yönetici bir araya gelerek performans mülakatına katılmaktadır. İlgili yılın değerlendirmesi yapılarak sonraki yılın hedefleri gözden geçirilir ve mutabakata varılır.
- Söz konusu sistem, değerlendirici ile değerlendirilen arasında iyi bir iletişim, iş birliği ve dayanışma ortamının kurulmasını da amaçlamaktadır. Hedefler şirketin genel politikalarına uygun olarak yukarıdan aşağıya doğru belirlenir. Performans değerlendirme sonuçlarından, ödüllendirme, eğitim planlama, kariyer



planlama ve terfi uygulamalarında yararlanılır.

## d) Etik Kurallar, Bilgi Güvenliği ve Sosyal Sorumluluk

Etik İlkeler Şirketimizin Etik İlkeleri internet sitemizde yayınlanarak kamuya duyurulur.

Ege Seramik San. ve Tic. A.Ş., Yönetim Kurulu tarafından şirket ve çalışanları için tanımlanmış ve şirket içinde ilan edilmiş etik kurallar bulunmaktadır. Ayrıca internet sitemizde "YÖNETİM SİSTEMLERİMİZ" başlığı altında etkin kalite yönetim sistemi ile birlikte, çalışanların ve tüm ilgili tarafların sağlık, güvenlik ve memnuniyetlerini öncelikli ele alarak, çevresel sorumluluğumuz tüm faaliyetlerimizde hassasiyetle yerine getirilmektedir.



Şirketimizin, Entegre Yönetim Sistemi Politikası, [www.egeseramik.com](http://www.egeseramik.com) web adresimizde ilan edilmiştir. Bu kapsamda Şirketimizdeki uygulamalarımız;

### ISO 9001 Kalite Yönetim Sistemi

Ege Seramik tasarım, ürün geliştirme, üretim, tesis ve hizmette uluslararası kaliteyi yakalayan kuruluşlara verilen TS EN ISO 9001 (TSE -Türkiye), DIN EN ISO 9001 (DQS-Almanya) Kalite Sistem Belgesi'ne sahiptir. 1994 yılından beri uygulamalarını sürdürmekte ve sürekli geliştirmekte olup, Türk seramik sektöründe ilk ISO 9001 belgesini alan kuruluştur.

ISO 9001 Standardının revize edilmesi ile Ege Seramik San. ve Tic. A.Ş 2017 yılında TSE ve DQS Firmaları tarafından gerçekleştirilen denetim sonrasında standardın son versiyonu olan TS EN ISO 9001:2015 (TSE -Türkiye), DIN EN ISO 9001:2015 (DQS-Almanya) Belgesini almaya hak kazanmıştır. 2020 yılında

gerçekleştirilen Gözetim Denetiminde TSE ve DQS tarafından belgelerin devamına karar verilmiştir.

ISO 9001 Standardının 2015 Versiyonunda köklü değişiklikler yapılmış olup, standarda yeni eklenen; "Kuruluşun Bağlamı", "Liderlik", "Risk & Fırsat Analizleri", "Değişikliklerin Planlanması", "Kurumsal Bilgi" maddelerine yönelik şirketimizin etkin uygulamaları TSE ve DQS tarafından onaylanmıştır.

### ISO/IEC 27001 Bilgi Güvenliği

Şirketimiz Ege Seramik Sanayi ve Ticaret A.Ş. belgelendirme prosedürleri doğrultusunda ve düzenlemeler ile uyumlu uygulamaların kanıtlanması ile 15 Ağustos 2016 tarihinden geçerli, ISO/IEC 27001:2013 standardına göre Bilgi Güvenliği Yönetim Sistemi belgesi almaya hak kazanmıştır.

15.10.2020 tarihinde TUV Tuhringen Firması tarafından belgelendirme denetimi gerçekleştirilmiş olup, denetim neticesinde ISO/IEC 27001:2013 Bilgi Güvenliği Yönetim Sistemi yeniden belgelendirilmiştir.

### Çevre - İş Sağlığı ve Güvenliği Yönetim Sistemi

Sürdürülebilir ve gelişmeye açık bir gelecek için, her türlü faaliyetlerimiz sırasında çevreye olan olumsuz etkilerimizi en aza indirebilmek için gereken önlemleri almak, tüm bölümlerde iş sağlığı ve güvenliği konularında, çalışanlarımıza yol göstermek, işyerimizde iş sağlığı ve güvenliğine ilişkin tedbirleri almak işimizin ayrılmaz bir parçasıdır. İş sağlığı ve güvenliği kurulumuz aylık olarak toplanmakta ve güvenli çalışma ortamının sürekliliğini sağlanmaktadır. İşyeri Sağlık Birimimiz tam zamanlı şekilde çalışanlarımıza hizmet vermektedir. Şirketimizde bir adet İtfaiye aracı ve eğitimli personel bulunmaktadır.

ISO 14001 Standardının revize edilmesi ile Ege Seramik San. ve Tic. A.Ş 2017 yılında TSE tarafından gerçekleştirilen denetim sonrasında standardın son versiyonu olan TS EN ISO 14001:2015 Belgesini almaya hak kazanmıştır.

10-11 Eylül 2020 Tarihlerinde Gerçekleştirilen Gözetim Denetiminde TSE tarafından belgenin devamına karar verilmiştir.

Aşağıda belirtilen faaliyetlerimiz ile hem çevrenin korunmasına hem de ülke ekonomisine katkı sağlanmaktadır.

- Tasarımdan başlayarak prosesin her aşamasında, ürünlerimizin kullanımından kaynaklanabilecek çevresel etkilerin değerlendirilmesi ve minimuma indirilmesi için gerekli önlemler alınmaktadır.
- Ambalaj ve Ambalaj Atıklarının Kontrolü Yönetmeliği kapsamında kullanmış olduğumuz ambalaj atıkları kendi içinde sınıflandırılarak çevreye zarar vermeyecek şekilde depolanmakta, lisanslı kuruluşlar vasıtasıyla bertaraf edilmektedir.
- Piyasaya sürmüş olduğumuz ambalaj malzemelerinin geri kazanılmasına yönelik olarak gerekli organizasyonlar yapılmış olup, ambalaj malzemelerinin geri kazanımları sağlanmaktadır.
- Tehlikeli atıklarımız minimize edilmiş olup, kullanımı devam eden atık yağ, atık pil, atık akü, tehlikeli atıkla bulaşmış ambalaj atıkları lisanslı firmalara gönderilerek, geri kazanımı sağlanmaktadır.
- Atık su arıtma tesisinde oluşan arıtma çamurlarının geri kullanımı sağlanmaktadır.
- Atık su arıtma tesisimizde arıtılan su tekrar kullanılarak, deşarj edilen su miktarı azaltılmış bu sayede su tüketimimiz minimum seviyeye indirilmiştir.
- Kaynaklar etkin biçimde kullanılmaktadır.
- Çevre kirliliğine yol açabilecek olan unsurlar tespit edilip, kontrol altına alınmakta ve sürekli iyileştirme sağlayarak bu unsurlar önlenmektedir.
- Yürütmekte olduğumuz faaliyetlerimizden kaynaklanan hurda ve atıklar belirlenmekte, kontrol altına alınmakta, hurda ve atıkların geri dönüşümünde kullanılması, geri dönüşümü olmayanların yasal yollarla bertaraf edilmesi sağlanmaktadır.

## e) Genel Bilgi Güvenliği Politikamız

Ege Seramik Sanayi ve Ticaret A.Ş. olarak Pazarlama, Satınalma İthalat, İhracat, Transit, Gümrükleme gibi Gümrük ve Dış Ticaret İşlemlerini ve bu işlemlere ilişkin Lojistik, Depolama, Muhasebe, Finans ve Bilgi İşlem gibi faaliyetlerinin Elektronik Bilgi Varlıkları ile bu varlıkları korumak amacıyla kullandığı Bilgi Güvenliği Politikamız dâhilinde,

- ✓ Yükümlü olduğu ulusal / uluslararası standart ve yasal gereklilikleri, müşteri şartlarını yerine getirmeyi,
- ✓ Bilgi varlıklarının kullanılabilirliğini, bütünlüğünü, gizliliğini korumayı ve üzerindeki risklerin farkında olup, bu riskleri yönetmeyi,
- ✓ Eğitim faaliyetleri ile bilgi güvenliğinde yüksek farkındalık yaratmayı,
- ✓ İş sürekliliğine tesir edebilecek bilgi güvenliği tehditlerinin etkisini azaltmayı ve işin sürdürülebilirliğini sağlamayı,
- ✓ Bilgi güvenliğini sistematik olarak ele alıp, sürekli iyileştirmeyi taahhüt ederiz.

## f) Kişisel Verilerin Korunması Politikası

Ege Seramik Sanayi ve Ticaret A.Ş.'nin, kişisel verilerin korunması (KVK) politikası web sayfamızda yayınlanmıştır. KVK Politikamızın amacı, Ege Seramik'in ana ortaklık ve bağlı şirketleri, iştirakleri, personel, hissedarları ile diğer üçüncü kişilerin kişisel verilerini, 6698 sayılı Kişisel Verilerin Korunması Kanunu'nun düzenlemeleri ile uyumlu olarak işlemektir. KVK düzenlemeleri şirket faaliyetlerinin içinde, her alana nüfus etmiş bir şekilde, kalite standartları disiplin prosedürleri kapsamında değerlendirilmektedir.

## g) Sosyal Sorumluluk Politikamız

Ege Seramik San. ve Tic. A.Ş., kurumsal sosyal sorumluluk ilkeleri çerçevesinde kaliteli ürün ve hizmet sunmanın yanı sıra toplumsal standartların yükseltilmesi sorumluluğunun

da bilincindedir. Gelecek nesilleri de göz önüne alarak, toplumun ihtiyaçlarına karşı duyarlı davranır. Bu bağlamda Şirket öncelikle faaliyet göstermekte olduğu bölgeler üzere eğitim, çevre, spor, kültür ve sanat gibi farklı alanlarda bağış ve sosyal yardımlarda bulunarak toplumsal zenginleşmeye katkı sağlamayı hedefler. Kurumsal sorumluluk ilkeleri gereği yapılan bağış ve yardımlar faaliyet raporunda kamuya paylaşılır. Çalışanlarımızın sağlık, güvenlik ve memnuniyetini artırma konularını öncelikli olarak ele alan, Ege Seramik San. ve Tic. A.Ş. olarak bu politikayla;

- ✓ Süregelen gönüllülük esasına göre çalışma prensibinin devam ettirilmesi,
- ✓ Ağır ve tehlikeli işler kapsamında olan şirketimizde çocuk işçi çalıştırılmaması,
- ✓ Sendika üyeliği ve toplu pazarlık haklarına gösterdiği saygının bundan sonrada aynı hassasiyetle devam ettirilmesi,
- ✓ Düzenli aralıklarla verilen sağlık ve güvenlik eğitimleri, sürekli yapılan kontroller ve iyileştirmeler ile sağlanan güvenli ve hijyenik çalışma ortamının devamlılığının sağlanması,
- ✓ Yasal gereklilikler ve toplu sözleşmeler baz alınarak çalışma ücretlerinin ödenmesi,
- ✓ Çalışma sürelerinin belirlenmesinde çalışma mevzuatı ve Toplu İş Sözleşmesi hükümlerinin uygulanması, işe alım, eğitim, terfi, işe son verme, emekliye ayırma konularında din, dil, ırk, sınıf, medeni hal, yaş, sakatlık, cinsiyet, cinsel tercih, medeni hal, sendika üyeliği, politik görüşe göre ayırım yapılmaması, aynı durumdaki personele fırsat eşitliğinin sağlanması,
- ✓ İstihdamda sürekliliğinin sağlanması,
- ✓ Etik değerler çerçevesinde saygı ve güvene dayalı bir ortamda çalışma koşullarının sağlanması, kötü muamele yapılmasına izin verilmemesi konularına 4857 Sayılı İş Kanunu ve ilgili mevzuatları baz alarak gösterdiği uyumun yanı sıra, ETI Base Code Standartlarına ilişkin uygulamaların yerine getirilmesi, devamlılığının sağlanarak sürekli

iyileştirmenin hedeflenmesi, amaçlanmaktadır.

## h) Müşteri ve Tedarikçilerle İlişkiler

- Şirket, mal ve hizmet satış ve pazarlamasında müşteri memnuniyetine önem verir, bunun için gerekli tedbirleri alır.
- Şirket, ürün ve hizmet sağlamakta olduğu müşteri ve tedarikçileriyle yasalara uygun, kurulu sözleşme hükümlerine uygun ilişkiler kurmak ve sürdürmek, mal ve hizmetlerin sağlanmasında uluslararası ve sektörel standartları gözetmek üzere gerekli tedbirleri alır, süreçlerini gözden geçirerek yeniler.
- Müşteri ve tedarikçiler ile ilgili bilgiler ticari sır kapsamında görülerek, gizliliğine özen gösterilir.

## ı) Personel Tazminat Politikası

Ege Seramik San. ve Tic. A.Ş., çalışanlara yönelik tazminat politikasını belirlerken, yürürlükteki 4857 sayılı İş Kanunları hükümleri, yürürlükten kaldırılan 1475 sayılı İş Kanununun yürürlükte olan 14. maddesi ile Ege Seramik San. ve Tic. A.Ş. İnsan Kaynakları Politika hükümleri esas alınmaktadır. Şirketimizde Toplu İş Sözleşmesi kapsamında çalışanlara ise tazminat politikasını belirlerken ve uygularken Toplu İş Sözleşmesi'nin kıdem ve ihbar tazminatı maddeleri uygulanır.

Kıdem Tazminatı; İş sözleşmesi, 4857 sayılı İş Kanunu ile yürürlükten kaldırılan 1475 sayılı İş Kanunu'nun yürürlükteki 14. maddesi hükümlerinde belirtilen kıdem tazminatı ödenmesini gerektiren durumlardan birine göre sona eren ve Şirkette en az bir yıllık çalışması bulunan çalışanlara veya çalışanın vefat etmesi durumunda kanuni mirasçısına, çalışanın şirketteki hizmet süresi için kıdem tazminatı ödenmektedir. Çalışanlara ödenecek kıdem tazminatına esas gün sayısında Şirket Yönetmelikleri ve sendikalı çalışanlar için ise Toplu İş Sözleşmesi esas alınmaktadır.

İhbar Öneli ve Ücreti; İhbar öneli tanınması gereken hallerde, 4857 sayılı İş Kanununun 17. Maddesine istinaden veya sendikalı çalışanlar için ise Toplu İş Sözleşmesinde belirtilen esaslar dâhilinde uygulama yapılmaktadır. Ayrıca, personelin iş sözleşmesi ihbar süresinin sonuna kadar olan ücreti nakden ödenmek suretiyle de sona erdirilebilmektedir. İhbar öneli tanınan hallerde, personele iş arama izni verilmektedir. Etik değerler çerçevesinde saygı ve güvene dayalı bir ortamda çalışma koşullarının sağlanması, kötü muamele yapılmasına izin

verilmemesi konularına 4857 Sayılı İş Kanunu ve ilgili mevzuatları baz alarak gösterdiği uyumun yanı sıra, ETİ Base Code Standartlarına ilişkin uygulamaların yerine getirilmesini, devamlılığının sağlanmasını, sürekli iyileştirmeyi hedefleyen bir yaklaşım ile taahhüt ederiz.

Değerlerimiz; Güvenilirlik, gizlilik, adaletlilik, müşteri ve kalite odaklılık, rekabetçilik, çevreye ve insana saygı, şeffaflık ve katılımcılıktır.

## 17. Dönem İçinde Esas Sözleşmede Yapılan Değişiklikler

Yoktur.

## 18. 2021 İlişkili Taraf İşlemleri ve 2022 Yılı Yaygın ve Süreklilik Arz Eden İlişkili Taraf İşlemleri Öngörü Rapor Özeti

2021 yılında Kurumlar Vergisi Genel Tebliğ kapsamında ilişkili kişiler ile yapılan işlemlere ilişkin detaylı rapor, transfer fiyatlaması kapsamındaki işlemleri içermektedir.

Ege Seramik Sanayi ve Ticaret A.Ş.'nin temel faaliyet konusu, yer ve duvar karoları imalatı ve satışlarıdır. 01.01.2021- 31.12.2021 döneminde şirketin tüm faaliyetlerinden elde etmiş olduğu satış tutarı 1.071.090.852 TL'dir.

2021 yılında (Yurtiçi Satışlar 353.792.230-TL. + Yurtdışı Satışlar 643.478.482-TL. + Diğer Gelirler 73.820.140.-TL.) toplam 1.071.090.852.-TL'lik satışımızın %63,09'ni kapsayan ilişkili taraf satışımızın analizi ilgili raporda verilmiştir.

Ege Seramik Sanayi ve Ticaret A.Ş. tarafından gerçekleştirilen bu faaliyet için emsal bedel tespitinde, işlev/risk/kullanılan varlık analizi yapılmış ve bulunan iç emsaller ışığında karşılaştırılabilir fiyat, maliyet artı ve yeniden satış fiyat yöntemlerinin en uygun yöntemler olarak seçilmiştir.

Sermaye Piyasası Kurulu (SPK)'nun 3 Ocak 2014 tarih ve 28871 sayılı Resmi Gazete'de yayımlanarak yürürlüğe giren II-17.1 sayılı Kurumsal Yönetim Tebliği'nin "İlişkili taraflarla Yaygın ve Süreklilik Arz Eden İşlemler" başlıklı 10. Maddesi gereğince, Şirketimizin 2021 yılı verileri ışığında 2022 yılı finansal satış ve satın alım öngörüsü olarak

Yaygın ve Süreklilik Arz Eden İlişkili Taraf İşlemleri Raporu kapsamında ilişkili şirketleri Ege Seramik America INC.'e yapacağı yaygın

ve süreklilik arz eden işlemlerinin bir hesap dönemi içerisindeki tutarının, kurul düzenlemeleri uyarınca kamuya açıklanan yıllık finansal tablolarda yer alan;

a) Alış işlemlerinde kamuya açıklanan son yıllık finansal tablolara göre oluşan satışların maliyetine olan oranının,

b) Satış işlemlerinde kamuya açıklanan son yıllık finansal tablolara göre oluşan hasılat tutarına olan oranının, toplamını %10'undan fazlasına ulaşacağı öngörüldüğünden,

Bu raporda Şirketimiz tarafından 2021 yılında Egesseramik İç ve Dış Ticaret A.Ş. ve Ege Seramik America INC.'e yapılan satışların ilişkili taraf olmayan üçüncü kişilere uygulanan fiyat ile kâr paylaşımlarının makul olup olmadığı incelenmiştir. Bu kapsamda

ilişkili taraflarla yapılan işlemlerin şartlarının ve kar paylaşımının piyasa koşulları içerisinde adil ve makul olduğunu teyit ederiz.

## 19. 2021 Yılı Karının Dağıtım Önerisi

Şirketimizin, Vergi Usul Kanunu hükümleri gereği hazırlanan 31.12.2021 tarihli mali tablolarında, vergi sonrası 256.365.365,43 TL tutarında dönem kârına ulaşılmaktadır. Ödenmiş 75 milyon TL sermayenin %20'ne isabet eden 15 Milyon TL genel kanuni yedek akçe sınıra ulaşılması sebebiyle, I.tertip genel kanuni yedek akçe ayrılmayacaktır. Bunun neticesinde yasal kayıtlarımızda 256.365.365,43 TL net dağıtılabilir dönem kârı oluşmaktadır.

Şirketimizin S.P.K.'na göre düzenlenmiş mali tablolarında yer alan, 262.662.670,00 TL Vergi Sonrası Kârından, Genel Kanuni Yedek Akçe ayrılmadan, 2021 yılı içinde yapılan 300,00 TL bağış tutarı eklendikten sonra 262.662.970,00 TL Bağışlar Eklenmiş Net Dağıtılabilir Dönem Kârı oluşmaktadır. Ekte yer alan Kâr Dağıtım Tablosuna göre;

- a) Net dağıtılabilir dönem karından Yönetim Kurulu üyelerine kâr payı verilmemesi,
- b) 52.532.594,00 TL'nin Ortaklara birinci kâr payı olarak verilmesi,
- c) 27.316.948,88 TL'nin İmtiyazlı pay sahiplerine kâr payı olarak dağıtılması,
- d) 116.950.000,00 TL'nin Ortaklara ikinci kâr payı olarak verilmesi,
- e) Vergi Usul Kanunu hükümlerine göre hazırlanmış mali tabloda, 19.304.954,29 TL genel kanuni yedek akçenin ayrılmasından sonra kalan tutarın olağanüstü yedek olarak yasal kayıtlarımıza aktarılması,
- f) Hak sahiplerine ödemelerin 18 Nisan 2022 tarihinde yapılması, hususlarının Genel Kurul'da pay sahiplerinin onayına sunulmasına oybirliği ile karar verilmiştir.

Kâr dağıtım tablosu aşağıda yer almaktadır.

EGE SERAMİK SANAYİ VE TİCARET A.Ş. 2021 Yılı Kâr Dağıtım Tablosu (TL)			
1. Ödenmiş/Çıkarılmış Sermaye		75.000.000,00	
2. Toplam Genel Kanuni I.Tertip Yedek Akçe (Yasal Kayıtlara Göre)		15.000.000,00	
Esas sözleşme uyarınca kar dağıtımda imtiyaz var ise söz konusu imtiyaza ilişkin bilgi		Birinci temettü ayrıldıktan sonra kalan kısımdan; - A grubu hisse senetleri %8 - B Grubu hisse senetleri %5	
		SPK'ya Göre	Yasal Kayıtlara (YK) Göre
3.	Dönem Kârı	337.615.326	327.677.186,17
4.	Ödenecek Vergiler ( - )	(74.952.656)	(71.311.820,74)
5.	Net Dönem Kârı ( = )	262.662.670,00	256.365.365,43
6.	Geçmiş Yıllar Zararları ( - )	0,00	0,00
7.	Genel Kanuni Yedek Akçe ( - )	0,00	0,00
8.	NET DAĞITILABİLİR DÖNEM KÂRI (=)	262.662.670,00	256.365.365,43
9.	Yıl içinde yapılan bağışlar ( + )	300,00	
10.	Bağışlar Eklenmiş Net Dağıtılabilir Dönem Kârı	262.662.970,00	
11.	Ortaklara Birinci Kar Payı	52.532.594,00	
	-Nakit	52.532.594,00	
	-Bedelsiz	0,00	
	- Toplam	0,00	
12.	İmtiyazlı Pay Sahiplerine Dağıtılan Kar Payı	27.316.948,88	
	A Grubu hisse sahipleri	16.810.430,08	
	B Grubu hisse sahipleri	10.506.518,80	
13.	Dağıtılan Diğer Kar Payı	0,00	
	- Yönetim kurulu üyelerine,		
	- Çalışanlara		
	- Pay Sahibi Dışındaki Kişilere		
14.	İntifa Senedi Sahiplerine Dağıtılan Kar Payı	0,00	
15.	Ortaklara İkinci Kar Payı	116.950.000,00	
16.	Genel Kanuni Yedek Akçe ( - )	19.304.954,29	
17.	Statü Yedekleri	-	-
18.	Özel Yedekler	-	-
19.	OLAĞANÜSTÜ YEDEK	46.558.172,83	40.260.868,27
20.	Dağıtılması Öngörülen Diğer Kaynaklar		
	- Geçmiş Yıl Kârı		
	- Olağanüstü Yedekler		
	Dağıtılabilir Diğer Yedekler		



KÂR PAYI ORANLARI TABLOSU						
PAY BAŞINA TEMETTÜ BİLGİLERİ						
	GRUBU	TOPLAM DAĞITILAN KAR PAYI		TOPLAM DAĞITILAN KAR PAYI / NET DAĞITILABİLİR DÖNEM KARI	1 TL NOMİNAL DEĞERLİ PAYA İSABET EDEN KAR PAYI	
		NAKİT (TL)	BEDELSİZ (TL)		TUTARI (TL)	ORAN (%)
BRÜT	A	16.810.430,08			1.400.869,17	140.086.917,33
	B	10.506.518,80			583.695,49	58.369.548,89
	A+B+C	169.482.594,00			2.2598	225.9768
	TOPLAM	196.799.542,88				
NET	A	15.129.387,07			1.260.782,26	126.078.225,60
	B	9.455.866,92			525.325,94	52.532.594,00
	A+B+C	152.534.334,60			2.03379	203,38
	TOPLAM	177.119.588,59				
ORTAKLARA DAĞITILAN KÂR PAYI TUTARI (TL)	ORTAKLARA DAĞITILAN KÂR PAYININ BAĞIŞLAR EKLENMİŞ NET DAĞITILABİLİR DÖNEM KÂRINA ORANI (%)					
169.482.594,00	64,52%					

# 20. Bağımsız Denetim Raporu

Ege Seramik Sanayi ve Ticaret A.Ş.  
1 Ocak 2021 – 31 Aralık 2021 Hesap Dönemine Ait  
Finansal Tablolar Hakkında Bağımsız Denetçi Raporu

Ege Seramik Sanayi ve Ticaret A.Ş.

Genel Kurulu'na;

A. Finansal Tabloların Bağımsız Denetimi

## 1. Görüş

Ege Seramik Sanayi ve Ticaret A.Ş.'nin (Şirket) 31 Aralık 2021 tarihli finansal durum tablosu ile aynı tarihte sona eren hesap dönemine ait; kâr veya zarar ve diğer kapsamlı gelir tablosu, özkaynak değişim tablosu ve nakit akış tablosu ile önemli muhasebe politikalarının özeti de dâhil olmak üzere finansal tablo dipnotlarından oluşan finansal tablolarını denetlemiş bulunuyoruz.

Görüşümüze göre, ilişikteki finansal tablolar, Şirket'in 31 Aralık 2021 tarihi itibarıyla finansal durumunu ve aynı tarihte sona eren hesap dönemine ait finansal performansını ve nakit akışlarını, Türkiye Finansal Raporlama Standartlarına (TFRS'lere) uygun olarak tüm önemli yönleriyle gerçeğe uygun bir biçimde sunmaktadır.

## 2) Görüşün Dayanağı

Yaptığımız bağımsız denetim, Kamu Gözetimi, Muhasebe ve Denetim Standartları Kurumu (KGK) tarafından yayımlanan Türkiye Denetim Standartlarının bir parçası olan Bağımsız Denetim Standartlarına (BDS'lere) uygun olarak yürütülmüştür. Bu Standartlar kapsamındaki sorumluluklarımız, raporumuzun Bağımsız Denetçinin Finansal Tabloların Bağımsız Denetimine İlişkin Sorumlulukları bölümünde ayrıntılı bir şekilde açıklanmıştır. KGK tarafından yayımlanan Bağımsız Denetçiler için Etik Kurallar (Etik Kurallar) ile finansal tabloların bağımsız denetimiyle ilgili mevzuatta yer alan etik

hükümlere uygun olarak Şirketten bağımsız olduğumuzu beyan ederiz. Etik Kurallar ve mevzuat kapsamındaki etiğe ilişkin diğer sorumluluklar da tarafımızca yerine getirilmiştir. Bağımsız denetim sırasında elde ettiğimiz bağımsız denetim kanıtlarının, görüşümüzün oluşturulması için yeterli ve uygun bir dayanak oluşturduğuna inanıyoruz.

## 3) Kilit Denetim Konuları

Kilit denetim konuları, mesleki muhakememize göre cari döneme ait finansal tabloların bağımsız denetiminde en çok önem arz eden konulardır. Kilit denetim konuları, bir bütün olarak finansal tabloların bağımsız denetimi çerçevesinde ve finansal tablolara ilişkin görüşümüzün oluşturulmasında ele alınmış olup, bu konular hakkında ayrı bir görüş bildirmemekteyiz. Tarafımızca; aşağıda açıklanan konular kilit denetim konuları olarak belirlenmiş ve raporumuzda bildirilmiştir.

Kilit denetim konuları Konunun denetimde nasıl ele alındığı  
Hasılatın Muhasebeleştirilmesi

Şirketin fiili faaliyet konusu, ağırlıklı yer ve duvar karosu üretimi ile yurtiçi ve yurtdışı satış faaliyetlerini yürütmektir. Şirket'in performans değerlendirmesinde hasılat en önemli göstergedir. Hasılat, yıl içerisinde uygulanan stratejilerin sonuçlarının değerlendirilmesi ve performans takibi açısından ciddi öneme sahip olup, 31 Aralık 2021 tarihinde sona eren hesap dönemine ait gelir tablosu açısından en önemli finansal tablo kalemi olması nedeniyle denetimimiz açısından önemli bir konudur.

Şirket'in muhasebe politikalarına ve hasılat tutarlarına ilişkin açıklamalar Not 3.6 ve 31'de yer almaktadır. Denetimimiz sırasında, hasılatın finansal tablolara kaydedilmesi ile ilgili aşağıdaki denetim prosedürleri uygulanmıştır:

- Satış süreçlerinin anlaşılması ve bu süreçlere ilişkin kontrollerin tasarımının ve işleyiş etkinliğinin değerlendirilmesi,
- Hasılatın muhasebeleştirilmesine yönelik Şirket'in muhasebe politikasının uygunluğunun değerlendirilmesi,
- Finansal tablolara kaydedilen hasılatın beklenen seviyelerde olup olmadığına ilişkin analitik prosedürlerin gerçekleştirilmesi,
- Müşteri faturalarının doğruluğuna ilişkin örnekleme yöntemiyle testlerin yapılması ve

bu faturaların sevk irsaliyeleri ve müşteriden yapılan tahsilatlarla eşleştirilmesi,  
· Şirket'in müşterilerle yapmış olduğu satış sözleşmeleri incelenmesi ve farklı teslimat yöntemleri için hasılatın finansal tablolara alınma zamanlamasının değerlendirilmesi,  
· Sevkiyat belgelerinden örnekleme yoluyla yapılan seçimlerin muhasebe kayıtları ve ilgili faturalar ile eşleştirilerek hasılatın tamlığının test edilmesi,  
· Seçilen müşteriler ile satış mutabakatı yapılması.

#### 4) Yönetimin ve Üst Yönetimden Sorumlu Olanların Finansal Tablolara İlişkin Sorumlulukları

Şirket yönetimi; finansal tabloların TFRS'lere uygun olarak hazırlanmasından, gerçeğe uygun bir biçimde sunumundan ve hata veya hile kaynaklı önemli yanlışlık içermeyecek şekilde hazırlanması için gerekli gördüğü iç kontrolden sorumludur.

Finansal tabloları hazırlarken yönetim; Şirket'in sürekliliğini devam ettirme kabiliyetinin değerlendirilmesinden, gerektiğinde süreklilikle ilgili hususları açıklamaktan ve Şirketi tasfiye etme ya da ticari faaliyeti sona erdirmeye niyeti ya da mecburiyeti bulunmadığı sürece işletmenin sürekliliği esasını kullanmaktan sorumludur.

Üst yönetimden sorumlu olanlar, Şirket'in finansal raporlama sürecinin gözetiminden sorumludur.

#### 5) Bağımsız Denetçinin Finansal Tabloların Bağımsız Denetimine İlişkin Sorumlulukları

Bir bağımsız denetimde, biz bağımsız denetçilerin sorumlulukları şunlardır:

Amacımız, bir bütün olarak finansal tabloların hata veya hile kaynaklı önemli yanlışlık içerip içermediğine ilişkin makul güvence elde etmek ve görüşümüzü içeren bir bağımsız denetçi raporu düzenlemektir. BDS'lere uygun olarak yürütülen bir bağımsız denetim sonucunda verilen makul güvence; yüksek bir güvence seviyesidir ancak, var olan önemli bir yanlışlığın her zaman tespit edileceğini garanti etmez. Yanlışlıklar hata veya hile kaynaklı olabilir. Yanlışlıkların, tek başına veya toplu olarak, finansal tablo kullanıcılarının bu tablolara istinaden alacakları ekonomik

kararları etkilemesi makul ölçüde bekleniyorsa bu yanlışlıklar önemli olarak kabul edilir.

BDS'lere uygun olarak yürütülen bağımsız denetimin gereği olarak, bağımsız denetim boyunca mesleki muhakememizi kullanmakta ve mesleki şüpheciğimizi sürdürmekteyiz. Tarafımızca ayrıca:

- Finansal tablolardaki hata veya hile kaynaklı "önemli yanlışlık" riskleri belirlenmekte ve değerlendirilmekte; bu risklere karşılık veren denetim prosedürleri tasarlanmakta ve uygulanmakta ve görüşümüze dayanak teşkil edecek yeterli ve uygun denetim kanıtı elde edilmektedir. (Hile; muvazaa, sahtekârlık, kasıtlı ihmal, gerçeğe aykırı beyan veya iç kontrol ihlali fiillerini içerebildiğinden, hile kaynaklı önemli bir yanlışlığı tespit edememe riski, hata kaynaklı önemli bir yanlışlığı tespit edememe riskinden yüksektir.)

- Şirketin iç kontrolünün etkinliğine ilişkin bir görüş bildirmek amacıyla değil ama duruma uygun denetim prosedürlerini tasarlamak amacıyla denetimle ilgili iç kontrol değerlendirilmektedir.

- Yönetim tarafından kullanılan muhasebe politikalarının uygunluğu ile yapılan muhasebe tahminlerinin ve ilgili açıklamaların makul olup olmadığı değerlendirilmektedir.

- Elde edilen denetim kanıtlarına dayanarak, Şirket'in sürekliliğini devam ettirme kabiliyetine ilişkin ciddi şüphe oluşturabilecek olay veya şartlarla ilgili önemli bir belirsizliğin mevcut olup olmadığı hakkında ve yönetimin işletmenin sürekliliği esasını kullanmasının uygunluğu hakkında sonuca varılmaktadır. Önemli bir belirsizliğin mevcut olduğu sonucuna varmamız hâlinde, raporumuzda, finansal tablolardaki ilgili açıklamalara dikkat çekmemiz ya da bu açıklamaların yetersiz olması durumunda olumlu görüş dışında bir görüş vermemiz gerekmektedir. Vardığımız sonuçlar, bağımsız denetçi raporu tarihine kadar elde edilen denetim kanıtlarına dayanmaktadır. Bununla birlikte, gelecekteki olay veya şartlar Şirket'in sürekliliğini sona erdirebilir.

- Finansal tabloların, açıklamalar dahil olmak üzere, genel sunumu, yapısı ve içeriği ile bu tabloların, temelini oluşturan işlem ve olayları gerçeğe uygun sunumu sağlayacak

şekilde yansıtıp yansıtmadığı değerlendirilmektedir.

Diğer hususların yanı sıra, denetim sırasında tespit ettiğimiz önemli iç kontrol eksiklikleri dahil olmak üzere, bağımsız denetimin planlanan kapsamı ve zamanlaması ile önemli denetim bulgularını üst yönetimden sorumlu olanlara bildirmekteyiz.

Bağımsızlığa ilişkin etik hükümlere uygunluk sağladığımızı üst yönetimden sorumlu olanlara bildirmiş bulunmaktayız. Ayrıca bağımsızlık üzerinde etkisi olduğu düşünülebilecek tüm ilişkiler ve diğer hususları ve -varsa- ilgili önlemleri üst yönetimden sorumlu olanlara iletmiş bulunmaktayız.

Üst yönetimden sorumlu olanlara bildirilen konular arasından, cari döneme ait finansal tabloların bağımsız denetiminde en çok önem arz eden konuları yani kilit denetim konularını belirlemekteyiz.

Mevzuatın konunun kamuya açıklanmasına izin vermediği durumlarda veya konuyu kamuya açıklamanın doğuracağı olumsuz sonuçların, kamuya açıklamanın doğuracağı kamu yararını aşacağına makul şekilde beklendiği oldukça istisnai durumlarda, ilgili hususun bağımsız denetçi raporumuzda bildirilmemesine karar verebiliriz.

B) Mevzuattan Kaynaklanan Diğer Yükümlülükler

6102 sayılı Türk Ticaret Kanunu'nun ("TTK") 398'inci maddesinin dördüncü fıkrası uyarınca düzenlenen Riskin Erken Saptanması Sistemi ve Komitesi Hakkında Denetçi Raporu 25 Şubat 2022 tarihinde Şirket'in Yönetim Kurulu'na sunulmuştur.

6102 sayılı Türk Ticaret Kanunu'nun ("TTK") 402. Maddesi'nin dördüncü fıkrası uyarınca Şirket'in 1 Ocak – 31 Aralık 2021 hesap döneminde defter tutma düzeninin, finansal tablolarının, kanun ile Şirket ana sözleşmesinin finansal raporlamaya ilişkin hükümlerine uygun olmadığına dair önemli bir hususa rastlanmamıştır.

TTK'nın 402'inci maddesinin dördüncü fıkrası uyarınca Yönetim Kurulu tarafımıza denetim kapsamında istenen açıklamaları yapmış ve talep edilen belgeleri vermiştir.

Bu bağımsız denetimi yürütüp sonuçlandıran sorumlu denetçi Osman Tuğrul ÖZSÜT'tür.

As Bağımsız Denetim ve YMM A.Ş.  
(Member of NEXIA INTERNATIONAL)

Osman Tuğrul ÖZSÜT  
Sorumlu Denetçi

İstanbul, 25 Şubat 2022

**Ege Seramik Sanayi ve Ticaret Anonim Şirketi**  
**01 Ocak 2021 – 31 Aralık 2021 Dönemine Ait**  
**Finansal Tablolara İlişkin Açıklayıcı Dipnotlar**  
**(Tutarlar, aksi belirtilmedikçe TL olarak ifade edilmiştir.)**

## 21. Finansal Tablolar Ve Dipnotları

		Cari Dönem Bağımsız Denetimden Geçmiş	Geçmiş Dönem Bağımsız Denetimden Geçmiş
VARLIKLAR	Dipnot Referansı	31 Aralık 2021	31 Aralık 2020
<b>Dönen Varlıklar</b>			
Nakit ve Nakit Benzerleri	53	194.932.014	101.901.310
Ticari Alacaklar	7	379.256.332	185.254.436
İlişkili Taraflardan Ticari Alacaklar	6	251.400.485	126.132.537
İlişkili Olmayan Taraflardan Ticari Alacaklar	7	127.855.847	59.121.899
Diğer Alacaklar	9	34.063.057	22.646.223
İlişkili Taraflardan Diğer Alacaklar	6	-	-
İlişkili Olmayan Taraflardan Diğer Alacaklar	9	34.063.057	22.646.223
Stoklar	10	184.989.709	128.772.200
Peşin Ödenmiş Giderler	12	15.849.381	6.001.373
Diğer Dönen Varlıklar	28	1.847.430	2.612.379
<b>TOPLAM DÖNEN VARLIKLAR</b>		<b>810.937.923</b>	<b>447.187.921</b>
<b>Duran Varlıklar</b>			
Finansal Yatırımlar	4	16.000	16.000
Diğer Alacaklar	9	377.998	310.652
İlişkili Taraflardan Diğer Alacaklar	6	-	-
İlişkili Olmayan Taraflardan Diğer Alacaklar	9	377.998	310.652
Maddi Duran Varlıklar	14	191.843.776	172.055.645
Maddi Olmayan Duran Varlıklar	17	8.467.090	7.756.956
Diğer Maddi Olmayan Duran Varlıklar	17	8.467.090	7.756.956
Peşin Ödenmiş Giderler	12	85.188	126.616
Ertelenmiş Vergi Varlığı	40	31.166.128	39.225.461
<b>TOPLAM DURAN VARLIKLAR</b>		<b>231.956.180</b>	<b>219.491.330</b>
<b>TOPLAM VARLIKLAR</b>		<b>1.042.894.103</b>	<b>666.679.251</b>

31.12.2021 tarihinde sona eren döneme ilişkin finansal tablolar 25.02.2022 tarih ve 2022/07 sayılı Yönetim Kurulu Kararı ile onaylanmıştır.

*Ekli açıklayıcı notlar finansal tabloların ayrılmaz parçasıdır.*

**Ege Seramik Sanayi ve Ticaret Anonim Şirketi**  
**01 Ocak 2021 – 31 Aralık 2021 Dönemine Ait**  
**Finansal Tablolara İlişkin Açıklayıcı Dipnotlar**  
**(Tutarlar, aksi belirtilmedikçe TL olarak ifade edilmiştir.)**

KAYNAKLAR	Dipnot Referansı	Cari Dönem	Geçmiş Dönem
		Bağımsız Denetimden Geçmiş 31 Aralık 2021	Bağımsız Denetimden Geçmiş 31 Aralık 2020
<b>Kısa Vadeli Yükümlülükler</b>			
Kısa Vadeli Borçlanmalar	47	13.470.775	19.971.354
Diğer Finansal Yükümlülükler	47	1.928.558	2.731.111
Ticari Borçlar	7	300.341.106	157.386.961
İlişkili Taraflara Ticari Borçlar	6	-	72.471
İlişkili Olmayan Taraflara Ticari Borçlar	7	300.341.106	157.314.490
Çalışanlara Sağlanan Faydalar Kapsamında Borçlar	27	6.987.763	8.437.727
Diğer Borçlar	9	3.421.216	1.862.089
İlişkili Taraflara Diğer Borçlar	6	411	236
İlişkili Olmayan Taraflara Diğer Borçlar	9	3.420.805	1.861.853
Ertelenmiş Gelirler (Müşteri Sözleşmelerinden Doğan Yükümlülüklerin Dışında kalanlar)	12	8.281.168	4.450.080
Dönem Karı Vergi Yükümlülüğü	25	32.109.335	-
Kısa Vadeli Karşılıklar	25-27	6.219.872	5.396.362
Çalışanlara Sağlanan Faydalara İlişkin Kısa Vadeli Karşılıklar	27	1.707.985	1.149.592
Diğer Kısa Vadeli Karşılıklar	25	4.511.887	4.246.770
Diğer Kısa Vadeli Yükümlülükler	28	2.115.163	1.098.012
<b>TOPLAM KISA VADELİ YÜKÜMLÜLÜKLER</b>		<b>374.874.956</b>	<b>201.333.698</b>
<b>Uzun Vadeli Yükümlülükler</b>			
Diğer Finansal Yükümlülükler	47	2.536.673	2.398.821
Ertelenmiş Gelirler (Müşteri Sözleşmelerinden Doğan Yükümlülüklerin Dışında kalanlar)	12	-	-
Cari Dönem Vergisiyle İlgili Borçlar	25	-	-
Uzun Vadeli Karşılıklar	27	52.174.776	42.803.206
Çalışanlara Sağlanan Faydalara İlişkin Uzun Vadeli Karşılıklar	27	52.174.776	42.803.206
<b>TOPLAM UZUN VADELİ YÜKÜMLÜLÜKLER</b>		<b>54.711.449</b>	<b>45.202.027</b>
<b>ÖZKAYNAKLAR</b>			
Ana Ortaklığa Ait Özkaynaklar		420.143.528	420.143.528
Ödenmiş Sermaye	29	75.000.000	75.000.000
Sermaye Düzeltme Farkları	29	24.778.008	24.778.008
Paylara İlişkin Primler/(İskontolar)	29	35.838.595	35.838.595
Kar veya Zararda Yeniden Sınıflandırılmayacak Birikmiş Diğer Kapsamlı Gelirler (Giderler)	29	19.701.650	12.446.156
Tanımlanmış Fayda Planları Yeniden Ölçüm Kazançları (Kayıpları)	29	19.701.650	12.446.156
Kardan Ayrılan Kısıtlanmış Yedekler	29	34.145.342	26.441.082
Geçmiş Yıllar Karları veya Zararları	29	161.181.433	149.270.240
Net Dönem Karı veya Zararı	41	262.662.670	96.369.447
<b>TOPLAM ÖZKAYNAKLAR</b>		<b>613.307.698</b>	<b>420.143.528</b>
<b>TOPLAM KAYNAKLAR</b>		<b>1.042.894.103</b>	<b>666.679.251</b>

31.12.2021 tarihinde sona eren döneme ilişkin finansal tablolar 25.02.2022 tarih ve 2022/07 sayılı Yönetim Kurulu Kararı ile onaylanmıştır.  
 Ekli açıklayıcı notlar finansal tabloların ayrılmaz parçasıdır.



**Ege Seramik Sanayi ve Ticaret Anonim Şirketi**  
**01 Ocak 2021 – 31 Aralık 2021 Dönemine Ait**  
**Finansal Tablolara İlişkin Açıklayıcı Dipnotlar**  
**(Tutarlar, aksi belirtilmedikçe TL olarak ifade edilmiştir.)**

	Dipnot Referansı	Cari Dönem Bağımsız Denetimden Geçmiş	Önceki Dönem Bağımsız Denetimden Geçmiş
KAR VEYA ZARAR KISMI		01.01.2021-31.12.2021	01.01.2020-31.12.2020
Hasılat	31	1.061.453.089	624.212.049
Satışların Maliyeti (-)	31	(675.671.979)	(421.094.021)
Ticari Faaliyetlerden Brüt Kar/(Zarar)		385.781.110	203.118.028
<b>BRÜT KAR/(ZARAR)</b>		<b>385.781.110</b>	<b>203.118.028</b>
Genel Yönetim Giderleri (-)	33	(63.568.684)	(43.675.493)
Pazarlama Giderleri(-)	33	(56.782.533)	(36.534.805)
Araştırma ve Geliştirme Giderleri	33	(6.094.886)	(4.611.223)
Esas Faaliyetlerden Diğer Gelirler	34	133.382.499	55.202.420
Esas Faaliyetlerden Diğer Giderler (-)	34	(100.646.057)	(65.538.290)
<b>ESAS FAALİYET KARI/(ZARARI)</b>		<b>292.071.449</b>	<b>107.960.637</b>
Yatırım Faaliyetlerinden Gelirler	35	2.894.885	1.352.107
Yatırım Faaliyetlerinden Giderler (-)	35	(2.747.992)	(1.231.432)
<b>FINANSMAN GİDERİ ÖNCESİ FAALİYET KARI/(ZARARI)</b>		<b>292.218.342</b>	<b>108.081.312</b>
Finansman Gelirleri	37	79.903.138	25.060.052
Finansman Giderleri (-)	37	(34.506.154)	(33.156.344)
<b>SÜRDÜRÜLEN FAALİYETLER VERGİ ÖNCESİ KARI/(ZARARI)</b>		<b>337.615.326</b>	<b>99.985.020</b>
Sürdürülen Faaliyetler Vergi (Gideri)/Geliri		(74.952.656)	(3.615.573)
Dönem Vergi (Gideri)/Geliri	40	(69.311.821)	(8.043.926)
Ertelenmiş Vergi (Gideri)/Geliri	40	(5.640.835)	4.428.353
<b>SÜRDÜRÜLEN FAALİYETLER DÖNEM KARI/(ZARARI)</b>		<b>262.662.670</b>	<b>96.369.447</b>
<b>DURDURULAN FAALİYETLER DÖNEM KARI/ (ZARARI)</b>			
<b>DÖNEM KARI/(ZARARI)</b>		<b>262.662.670</b>	<b>96.369.447</b>
<b>DÖNEM KARI/(ZARARININ) DAĞILIMI</b>		<b>262.662.670</b>	<b>96.369.447</b>
Kontrol Gücü Olmayan Paylar		-	-
Ana Ortaklık Payları		262.662.670	96.369.447
<b>DİĞER KAPSAMLI GELİR/(GİDER)</b>			
Kar veya Zararda Yeniden Sınıflandırılmayacaklar			
Tanımlanmış Fayda Planları Yeniden Ölçüm Kazançları (Kayıpları)	38	9.673.992	3.358.340
Tanımlanmış Fayda Planları Yeniden Ölçüm Kazançları (Kayıpları), Vergi Etkisi	38-40	(2.418.498)	(738.835)
Diğer Kapsamlı Gelir/(Gider)(Vergi Sonrası)		7.255.494	2.619.505
<b>TOPLAM KAPSAMLI GELİR</b>		<b>269.918.164</b>	<b>98.988.952</b>
<b>TOPLAM KAPSAMLI GELİRİN DAĞILIMI</b>		<b>269.918.164</b>	<b>98.988.952</b>
Kontrol Gücü Olmayan Paylar		-	-
Ana Ortaklık Payları		269.918.164	98.988.952
Pay Başına Kazanç		0,035022	0,012849
Sürdürülen Faaliyetlerden Pay Başına Kazanç	41	0,035022	0,012849

31.12.2021 tarihinde sona eren döneme ilişkin finansal tablolar 25.02.2022 tarih ve 2022/07 sayılı Yönetim Kurulu Kararı ile onaylanmıştır.

*Eklî açıklayıcı notlar finansal tabloların ayrılmaz parçasıdır.*

**Ege Seramik Sanayi ve Ticaret Anonim Şirketi**  
**01 Ocak 2021 – 31 Aralık 2021 Dönemine Ait**  
**Finansal Tablolara İlişkin Açıklayıcı Dipnotlar**  
**(Tutarlar, aksi belirtilmedikçe TL olarak ifade edilmiştir.)**

		Sermaye	Paylara	Kardan	Kar veya Zararda					
		Ödenmiş	Sermaye	Paylara	Ayrılan	Sınıflandırılmayacak	Birikmiş Diğer	Birikmiş Karlar		
		Sermaye	Düzeltilmesi	İlişkin	Kısıtlanmış	Tanımlanmış Fayda	Kontrol	Geçmiş Yıllar	Net Dönem	Özkaynaklar
		Farkları	(İskontolar)	Yedekler	Planları Yeniden	Gücü	Olmayan	Karları veya	Karını veya	
					Ölçüm Kazançları	Paylar	Zararları	Zararı		
					(Kayıpları)					
01 Ocak 2020 bakiyesi	Not	75.000.000	24.778.008	35.838.595	25.649.348	9.826.651	-	131.362.453	24.746.066	327.201.121
Muhasebe Politikalarındaki Zorunlu										
Değişikliklere İlişkin Düzeltmeler										
Toplam Kapsamlı Gelir (Gider)	29	-	-	-	-	2.619.505	-	-	96.369.447	98.988.952
Diğer Kapsamlı Gelir (Gider)	29	-	-	-	-	2.619.505	-	-	-	2.619.505
Dönem Karı (Zararı)		-	-	-	-	-	-	-	96.369.447	96.369.447
Kar Payları	29	-	-	-	-	-	-	(6.046.545)	-	(6.046.545)
Transfer	29	-	-	-	791.734	-	-	23.954.332	(24.746.066)	-
31 Aralık 2020 bakiyesi		75.000.000	24.778.008	35.838.595	26.441.082	12.446.156	-	149.270.240	96.369.447	420.143.528
01 Ocak 2021 bakiyesi	Not	75.000.000	24.778.008	35.838.595	26.441.082	12.446.156	-	149.270.240	96.369.447	420.143.528
Muhasebe Politikalarındaki Zorunlu										
Değişikliklere İlişkin Düzeltmeler										
Toplam Kapsamlı Gelir (Gider)	29	-	-	-	-	7.255.494	-	-	262.662.670	269.918.164
Diğer Kapsamlı Gelir (Gider)	29	-	-	-	-	7.255.494	-	-	-	7.255.494
Dönem Karı (Zararı)		-	-	-	-	-	-	-	262.662.670	262.662.670
Kar Payları	29	-	-	-	-	-	-	(76.753.991)	-	(76.753.991)
Transfer	29	-	-	-	7.704.260	-	-	88.665.187	(96.369.447)	-
31 Aralık 2021 bakiyesi		75.000.000	24.778.008	35.838.595	34.145.342	19.701.650	-	161.181.433	262.662.670	613.307.698

*Ekli açıklayıcı notlar finansal tabloların ayrılmaz parçasıdır.*

**Ege Seramik Sanayi ve Ticaret Anonim Şirketi**  
**01 Ocak 2021 – 31 Aralık 2021 Dönemine Ait**  
**Finansal Tablolara İlişkin Açıklayıcı Dipnotlar**  
**(Tutarlar, aksi belirtilmedikçe TL olarak ifade edilmiştir.)**

		Cari Dönem	Önceki Dönem
		Bağımsız	Bağımsız
		Denetimden	Denetimden
		Geçmiş	Geçmiş
	Dipno t Referansları	01 Ocak 2021	01 Ocak 2020
		31 Aralık 2021	31 Aralık 2020
<b>A. İŞLETME FAALİYETLERİNDEN NAKİT AKIŞLARI</b>		<b>224.548.824</b>	<b>135.483.231</b>
<b>Dönem Karı(Zararı)</b>		<b>262.662.670</b>	<b>96.369.445</b>
<b>Dönem Net Karı(Zararı) Mutabakatı İle İlgili Düzeltmeler</b>		<b>103.645.801</b>	<b>31.800.143</b>
Amortisman ve İtfa Giderleri İle İlgili Düzeltmeler	14-17-36	25.708.524	20.449.827
Değer Düşüklüğü(İptali) İle İlgili Düzeltmeler		(993)	(7.720)
Stok Değer Düşüklüğü (İptali) ile İlgili Düzeltmeler	10	(993)	(7.720)
Karşılıklar İle İlgili Düzeltmeler		15.169.555	9.277.209
Çalışanlara Sağlanan Faydalara İlişkin Karşılıklar (İptali) ile İlgili Düzeltmeler	25-27	9.929.963	8.708.895
Diğer Karşılıklar (İptali) ile İlgili Düzeltmeler	7-10-31-40	4.978.465	(628.186)
Dava ve/veya Ceza Karşılıkları (İptali) ile İlgili Düzeltmeler	25	(199.415)	695.795
Muhtemel Riskler için Ayrılan Serbest Karşılıklar (İptali) ile İlgili Düzeltmeler	7	(3.990)	(1.776)
Garanti Karşılıkları (İptali) ile İlgili Düzeltmeler	25	464.532	502.481
Faiz (Gelirleri) ve Giderleri İle İlgili Düzeltmeler		586.813	449.356
Faiz Gelirleri ile İlgili Düzeltmeler	28	(552.977)	(281.143)
Faiz Giderleri ile İlgili Düzeltmeler	28	1.139.790	730.499
Vergi (Geliri) Gideri İle İlgili Düzeltmeler	40	74.952.656	3.615.573
Duran Varlıkların Elden Çıkarılmasından Kaynaklanan Kayıplar (Kazançlar) İle İlgili Düzeltmeler		(2.544.826)	(515.628)
Maddi Duran Varlıkların Elden Çıkarılmasından Kaynaklanan Kayıplar (Kazançlar) ile İlgili Düzeltmeler	35	(2.544.826)	(515.628)
Kar/Zarar Mutabakatı ile İlgili Diğer Düzeltmeler		(10.225.929)	(1.468.475)
<b>İşletme Sermavesinde Gerçekleşen Değişimler</b>		<b>(141.759.647)</b>	<b>7.313.643</b>
Stoklardaki Azalışlar (Artışlar) İle İlgili Düzeltmeler	10	(62.332.155)	(700.917)
Ticari Alacaklardaki Azalış (Artış) ile İlgili Düzeltmeler	7	(189.568.690)	(58.905.395)
İlişkili Taraflardan Ticari Alacaklardaki Azalış (Artış)	6	(118.634.969)	(46.370.538)
İlişkili Olmayan Taraflardan Ticari Alacaklardaki Azalış (Artış)	7	(70.933.721)	(12.534.857)
Faaliyetlerle İlgili Diğer Alacaklardaki Azalış (Artış) ile İlgili Düzeltmeler	9	(11.484.180)	(12.711.357)
İlişkili Taraflardan Faaliyetlerle İlgili Diğer Alacaklardaki Azalış (Artış)	6	-	(6.615)
İlişkili Olmayan Taraflardan Faaliyetlerle İlgili Diğer Alacaklardaki Azalış (Artış)	9	(11.484.180)	(12.704.742)
Ticari Borçlardaki Artış (Azalış) İle İlgili Düzeltmeler	7	141.553.752	75.811.424
İlişkili Taraflara Ticari Borçlardaki Artış (Azalış)	6	(72.471)	72.471
İlişkili Olmayan Taraflara Ticari Borçlardaki Artış (Azalış)	7	141.626.223	75.738.953
Faaliyetler ile İlgili Diğer Borçlardaki Artış (Azalış) ile İlgili Düzeltmeler	9	1.559.127	249.071
İlişkili Taraflara Faaliyetlerle İlgili Diğer Borçlardaki Artış (Azalış)	6	175	11
İlişkili Olmayan Taraflara Faaliyetlerle İlgili Diğer Borçlardaki Artış (Azalış)	9	1.558.952	249.060
Peşin Ödenmiş Giderlerdeki Azalış (Artış)	12	(7.505.500)	(2.727.357)
Çalışanlara Sağlanan Faydalar Kapsamında Borçlardaki Artış (Azalış)	27-29	5.805.530	3.460.685
Çalışanlara Sağlanan Faydalara İlişkin Karşılıklar	27	-	-
Ertelenmiş Gelirlerdeki (Müşteri Sözleşmelerinden Doğan Yükümlülüklerin Dışında Kalanlar) Artış (Azalış)	12	14.331.336	(248.894)
İşletme Sermavesinde Gerçekleşen Diğer Artış (Azalış) ile İlgili Düzeltmeler		(34.118.868)	3.086.382
Faaliyetlerle İlgili Diğer Varlıklardaki Azalış (Artış)	28	9.310.658	7.011.616
Faaliyetlerle İlgili Diğer Yükümlülüklerdeki Artış (Azalış)	25-28	(43.429.527)	(3.925.233)
<b>Faaliyetlerden Elde Edilen Nakit Akışları</b>		<b>224.548.824</b>	<b>135.483.231</b>
<b>B. YATIRIM FAALİYETLERİNDEN KAYNAKLANAN NAKİT AKIŞLARI</b>		<b>(46.316.100)</b>	<b>(50.295.515)</b>
Maddi ve Maddi Olmayan Duran Varlıklann Alımından Kaynaklanan Nakit Çıkışları		(49.181.565)	(52.764.860)
Maddi Duran Varlık Alımından Kaynaklanan Nakit Çıkışları	14	(44.417.811)	(48.885.396)
Maddi Olmayan Duran Varlık Alımından Kaynaklanan Nakit Çıkışları	17	(4.763.753)	(3.879.464)
Maddi ve Maddi Olmayan Duran Varlıklann Satışından Kaynaklanan Nakit Girişleri		2.865.465	2.469.346
Maddi Duran Varlıkların Satışından Kaynaklanan Nakit Girişleri		2.865.465	2.469.346
Maddi Olmayan Duran Varlıkların Satışından Kaynaklanan Nakit Girişleri		-	-
<b>C. FİNANSMAN FAALİYETLERİNDEN NAKİT AKIŞLARI</b>		<b>(85.202.020)</b>	<b>(1.211.761)</b>
Ödenen Temettüleri	29	(76.753.991)	(6.046.545)
Borçlanmadan Kaynaklanan Nakit Girişleri	47	(6.779.277)	3.979.072
Kredilerden Nakit Girişleri	47	(6.779.277)	3.979.072
Borç Ödemelerine İlişkin Nakit Çıkışları	47	-	-
Kira Sözleşmelerinden Kaynaklanan Borç Ödemelerine İlişkin Nakit Çıkışları	47	(1.668.751)	855.712
<b>YABANCI PARA ÇEVİRİM FARKLARININ ETKİSİNDEN ÖNCE NAKİT VE NAKİT BENZERLERİNDEKİ NET ARTIŞ (AZALIŞ)</b>		<b>93.030.704</b>	<b>83.975.955</b>
<b>D. YABANCI PARA ÇEVİRİM FARKLARININ NAKİT VE NAKİT BENZERLERİ ÜZERİNDEKİ ETKİSİ</b>		<b>-</b>	<b>-</b>
<b>NAKİT VE NAKİT BENZERLERİNDEKİ NET ARTIŞ (AZALIŞ)</b>		<b>93.030.704</b>	<b>83.975.955</b>
<b>E. DÖNEM BAŞI NAKİT VE NAKİT BENZERLERİ</b>		<b>101.901.310</b>	<b>17.925.355</b>
<b>DÖNEM SONU NAKİT VE NAKİT BENZERLERİ</b>		<b>194.932.014</b>	<b>101.901.310</b>

**Ege Seramik Sanayi ve Ticaret Anonim Şirketi**  
**01 Ocak 2021 – 31 Aralık 2021 Dönemine Ait**  
**Finansal Tablolara İlişkin Açıklayıcı Dipnotlar**  
**(Tutarlar, aksi belirtilmedikçe TL olarak ifade edilmiştir.)**

**1. ŞİRKET ORGANİZASYONU VE FAALİYET KONUSU**

Ege Seramik Sanayi ve Ticaret A.Ş.'nin ("Şirket") fiili faaliyet konusu, ağırlıklı yer ve duvar karosu üretimi ile yurtiçi ve yurtdışı satış faaliyetlerini yürütmektir. Şirket Eylül 1972 tarihinde kurulmuş olup, hali hazırda merkezi İstanbul'da bulunan İbrahim Polat Holding A.Ş.'nin bağlı ortaklığıdır.

Şirket, Sermaye Piyasası Kurulu'na ("SPK") kayıtlıdır ve hisseleri, Borsa İstanbul A.Ş. (BİST) 1993 yılından itibaren işlem görmektedir. 31 Aralık 2021 itibariyle, BİST'te kayıtlı %33,27 oranında hissesi mevcuttur. Şirket üretmekte olduğu ürünlerin yurtiçi satış ve dağıtımının 01.01.2009 itibari ile tamamını kendisi, yurtdışı satış ve dağıtımının önemli bir kısmını ise yine grup şirketleri olan Egeseramik İç ve Dış Ticaret A.Ş. ve Ege Seramik America INC. aracılığıyla yapmaktadır.

Şirket'in 31.12.2021 ve 31.12.2020 tarihi itibariyle sermaye ve ortaklık yapısı aşağıdaki gibidir;

Hissedar	31 Aralık 2021		31 Aralık 2020	
	Pay Tutarı	Pay Oranı	Pay Tutarı	Pay Oranı
İbrahim Polat Holding A.Ş.	45.686.918,95	60,92%	45.686.918,95	60,92%
İbrahim Polat	2.909.876,88	3,88%	2.909.875,53	3,88%
Adnan Polat	666.087,84	0,89%	666.087,84	0,89%
Murat Polat	779.877,41	1,04%	779.877,41	1,04%
Diğer	24.957.238,92	33,27%	24.957.240,27	33,27%
	75.000.000,00	100%	75.000.000,00	100%

Şirket'in bünyesinde 31 Aralık 2021 tarihi itibariyle istihdam edilen ortalama personel sayısı 180'i memur (31 Aralık 2020: 168) 971'si işçi (31 Aralık 2020: 888) olmak üzere toplam 1.151 (31 Aralık 2020: 1.056) kişidir.

Şirket, Türkiye'de kayıtlı olup ticari sicile kayıtlı merkez adresi aşağıdaki gibidir:

Kemalpaşa O.S.B. Mahallesi Ansızca Sanayi Sitesi Sokak No:297/1 P.K.:35730 Kemalpaşa -İZMİR

**2. FİNANSAL TABLOLARIN SUNUMUNA İLİŞKİN ESASLAR**

a. Sunuma İlişkin Temel Esaslar

Uygulanan Muhasebe Standartları

Şirket, muhasebe kayıtlarını Türk Ticaret Kanunu'na, Vergi Mevzuatına ve Tek Düzen Hesap Planına uygun şekilde tutmakta ve kanuni finansal tablolarını yine bu kanun ve mevzuatın öngördüğü şekilde ve şartlarda hazırlamaktadır. Buna karşılık, ilişikteki finansal tablolar, Kamu Gözetimi Muhasebe ve Denetim Standartları Kurumu ("KGK") tarafından yayınlanan finansal raporlama ilkelerine ("Türkiye Finansal Raporlama Standartları") uygun olarak hazırlanmıştır.

13 Şubat 2011 tarihli ve 6102 sayılı Türk Ticaret Kanunu ile işletmeler tarafından düzenlenecek finansal raporlar ile bunların hazırlanması ve ilgililere sunulmasına ilişkin ilke usul ve esaslar belirlenmiştir.

**Ege Seramik Sanayi ve Ticaret Anonim Şirketi**  
**01 Ocak 2021 – 31 Aralık 2021 Dönemine Ait**  
**Finansal Tablolara İlişkin Açıklayıcı Dipnotlar**  
**(Tutarlar, aksi belirtilmedikçe TL olarak ifade edilmiştir.)**

**2. FİNANSAL TABLOLARIN SUNUMUNA İLİŞKİN ESASLAR (DEVAMI)**

Finansal tablolar bazı duran varlıklar ve finansal araçların yeniden değerlendirilmesi haricinde, tarihi maliyet esasına göre hazırlanmaktadır. Tarihi maliyetin belirlenmesinde genellikle varlıklar için ödenen tutarın gerçeğe uygun değeri esas alınmaktadır.

İşlevsel ve Sunum Para Birimi

Finansal Tabloların gösterilmesinde "kuruş"lar yuvarlama yapılarak gösterilmiştir ve kullanılan para birimi TL'dir. 31 Aralık 2021 tarihi itibarıyla Türkiye Cumhuriyeti Merkez Bankası tarafından açıklanan döviz kurlarıdır.

Döviz Türü	31.12.2021		31.12.2020	
	Yabancı Para Cinsinden Varlıklar	Yabancı Para Cinsinden Yükümlülükler	Yabancı Para Cinsinden Varlıklar	Yabancı Para Cinsinden Yükümlülükler
USD	13,3290	13,3530	7,3405	7,3405
EURO	15,0867	15,1139	9,0079	9,0079
GBP	17,9667	18,0604	9,9438	9,9438

Yüksek Enflasyon Dönemlerinde Mali Tabloların Düzeltilmesi

Türkiye'de faaliyette bulunan ve SPK Muhasebe Standartları'na uygun mali tablo hazırlayan şirketler, SPK'nın 17 Mart 2005 tarihinde almış olduğu bir kararla, 1 Ocak 2005 tarihinden itibaren geçerli olmak üzere enflasyon muhasebesi uygulamamaktadır. SPK'nın aldığı karar doğrultusunda TMS 29 "Yüksek Enflasyonist Ekonomilerde Finansal Raporlama"ya göre finansal tabloların hazırlanması ve sunumu uygulanmamaktadır.

Konsolidasyon Esasları

Şirket'in konsolidasyona tabi bağlı ortaklığı bulunmamaktadır.

Karşılaştırmalı Bilgiler ve Önceki Dönem Tarihli Finansal Tabloların Düzeltilmesi

Şirket, 31 Aralık 2021 tarihi itibarıyla finansal durum tablosunu 31 Aralık 2020 tarihi itibarıyla hazırlanmış finansal durum tablosu ile 1 Ocak - 31 Aralık 2021 dönemine ait kar veya zarar ve diğer kapsamlı gelir tablosu, nakit akış tablosu 1 Ocak - 31 Aralık 2020 tarihi itibarıyla hazırlanmış kar veya zarar ve diğer kapsamlı gelir tablosu, nakit akış tablosu ile; 1 Ocak - 31 Aralık 2021 öz kaynaklar değişim tablosunu ise 1 Ocak - 31 Aralık 2020 dönemi ile karşılaştırmalı olarak düzenlemiştir.

a. Muhasebe Politikalarında Değişiklikler

Muhasebe politikalarındaki değişiklik geçmişe dönük uygulanırsa, işletme etkilenen her bir özkaynak kaleminin finansal tablolarda yer verilen en eski döneme ait açılış tutarını düzeltmeli ve bu yeni muhasebe politikası eskiden beri uygulanıyormuşçasına önceki dönemlerle karşılaştırılabilir bilgileri sunmalıdır.

Muhasebe politikasında değişiklik, geçmişe dönük uygulama gerektirmekle birlikte döneme özgü veya kümülatif olarak değişikliğin etkisi belirlenemiyor ise geçmişe dönük uygulama yapılmayabilir.

## **2. FİNANSAL TABLOLARIN SUNUMUNA İLİŞKİN ESASLAR (DEVAMI)**

### **b. Muhasebe Tahminlerindeki Değişiklikler ve Hatalar**

Muhasebe tahminlerindeki değişikliğin etkileri varlık, yabancı kaynak veya özkaynak kalemlerinde değişiklik yaratıyorsa, ilgili varlık, yabancı kaynak veya özkaynak kaleminin defter değerleri değişikliğin yapıldığı dönemde düzeltilmelidir.

Muhasebe tahminindeki bir değişikliğin etkisinin ileriye yönelik olarak finansal tablolara yansıtılması, tahminde değişiklik yapıldığı tarihten sonraki işlemlere, olaylara ve koşullara uygulandığı anlamına gelir.

Hataya ilişkin döneme özgü veya kümülatif etkilerin hesaplanamadığı durumlar haricinde önceki dönem hataları geriye yönelik yeniden düzenleme yoluyla düzeltilirler.

Mali tabloların hazırlanmasında Şirket yönetiminin, varlık ve yükümlülük tutarlarını etkileyecek, bilanço tarihi itibari ile vukuu muhtemel yükümlülük ve taahhütleri ve raporlama dönemi itibariyle gelir ve gider tutarlarını belirleyen tahminler ve varsayımlar yapması gerekmektedir. Gerçekleşen sonuçlar, tahmin ve varsayımlardan farklı olabilir. Bu tahmin ve varsayımlar düzenli olarak gözden geçirilmekte, gerekli düzeltmeler yapılmakta ve ilgili dönemin faaliyet sonuçlarına yansıtılmaktadır.

Kullanılan önemli tahminler, başlıca maddi ve maddi olmayan varlıkların ekonomik ömürleri ve karşılıklar ile ilgilidir.

### **c. İşletmenin Sürekliliği**

Şirket, finansal tablolarını işletmenin sürekliliği ilkesine göre hazırlamıştır.

### **d. Netleştirme/Mahsup**

Finansal varlık ve yükümlülükler, gerekli kanuni hakkın halihazırda mevcut olması, söz konusu varlık ve yükümlülükleri net esasa göre ödeme niyetinin olması veya varlıkların elde edilmesi ile yükümlülüklerin yerine getirilmesinin eş zamanlı gerçekleştirme niyetinin olması durumunda net olarak gösterilirler.

### **e. Karşılaştırmalı Bilgiler ve Önceki Dönem Tarihli Finansal Tablolarının Düzeltilmesi**

Mali durum ve performans trendlerinin tespitine imkan vermek üzere, Şirket'in finansal tabloları önceki dönemle karşılaştırmalı olarak hazırlanmaktadır. Cari dönem finansal tabloların sunumu ile uygunluk sağlanması açısından karşılaştırmalı bilgiler gerekli görüldüğünde yeniden sınıflandırılır ve önemli farklılıklar açıklanır.

Aşağıdaki değişiklikler dışında, Şirket'in sunulan dönemlere ilişkin finansal tablolarında birbiriyle tutarlı muhasebe politikaları uygulamış olup cari dönem içerisinde muhasebe politika ve tahminlerinde gerçekleşen önemli değişiklikleri bulunmamaktadır.



## **2. FİNANSAL TABLOLARIN SUNUMUNA İLİŞKİN ESASLAR (DEVAMI)**

Standartlardaki değişiklikler ve yorumlar

TMS – TFRS AÇISINDAN

Yeni ve düzeltilmiş standartlar ve yorumlar

31 Aralık 2021 tarihi itibarıyla geçerli yeni ve değiştirilmiş TMS-TFRS standartları ve TMS yorumları dışında önceki yılda kullanılanlar ile tutarlı olarak uygulanmıştır. Şirket'in mali durumu ve performansı üzerindeki etkileri ilgili paragraflarda açıklanmıştır.

1 Ocak 2021 tarihinden itibaren geçerli olan yeni standart, değişiklik ve yorumlar

TMS'lerdeki Değişiklikler

TMS 1 ve TMS 8 önemlilik tanımındaki değişiklikler; 1 Ocak 2020 tarihinde veya bu tarihten sonra başlayan yıllık raporlama dönemlerinde geçerlidir. TMS 1 "Finansal Tablolara Sunuluşu" ve TMS 8 "Muhasebe Politikaları, Muhasebe Politikalarındaki Değişiklikler ve Hatalar" daki değişiklikler ile bu değişikliklere bağlı olarak diğer TFRS'lerdeki değişiklikler aşağıdaki gibidir:

- TFRS ve finansal raporlama çerçevesi ile tutarlı önemlilik tanımı kullanımı,
- Önemlilik tanımının açıklamasının netleştirilmesi ve
- Önemli olmayan bilgilerle ilgili olarak TMS 1'deki bazı uzmanlıkların dahil edilmesi.

Bu değişikliğin Şirket'in finansal durumu ve performansı üzerinde etkisi değerlendirilmektedir.

TFRS'lerdeki Değişiklikler

TFRS 7 ve TFRS 16

Bu standart, 1 Ocak 2021 tarihinde veya bu tarihten sonra başlayan yıllık raporlama dönemlerinde geçerlidir. İlgili Faz 2 değişiklikleri, bir gösterge faiz oranının alternatifleriyle değiştirilmesi de dahil olmak üzere reformların uygulanmasından kaynaklanan hususları ele almaktadır. Faz 2 değişiklikleri, IBOR reformundan doğrudan etkilenen riskten korunma ilişkilerine belirli TMS 39 ve TFRS 9 riskten korunma muhasebesi gerekliliklerinin uygulanmasında geçici ek kolaylıklar sağlar.

Bu değişikliğin etkisi değerlendirilmiş ve Şirket'in finansal durumu ile performansı üzerinde etkisi bulunmadığı belirlenmiştir.

## **2. FİNANSAL TABLOLARIN SUNUMUNA İLİŞKİN ESASLAR (DEVAMI)**

31 Aralık 2021 tarihi itibarıyla yayımlanmış ancak henüz yürürlüğe girmemiş olan standartlar ve değişiklikler:

TMS'lerdeki Değişiklikler

TMS 1- Finansal tabloların sunumu:

Bu standardın, yürürlük tarihi 1 Ocak 2024 ve sonrasında başlayan yıllık raporlama dönemlerine ertelenmiştir. TMS 1, "Finansal tabloların sunumu" standardında yapılan bu dar kapsamlı değişiklikler, raporlama dönemi sonunda mevcut olan haklara bağlı olarak yükümlülüklerin cari veya cari olmayan olarak sınıflandırıldığını açıklamaktadır. Sınıflandırma, raporlama tarihinden sonraki olaylar veya işletmenin beklentilerinden etkilenmemektedir (örneğin, bir imtiyazın alınması veya sözleşmenin ihlali). Değişiklik ayrıca, TMS 1'in bir yükümlülüğün itfa olmasının ne anlama geldiğini açıklığa kavuşturmaktadır.

TMS 12 – Ertelenmiş Vergi

Bu standart, 1 Ocak 2023 tarihinde veya bu tarihten sonra başlayan yıllık raporlama dönemlerinde geçerlidir. Bu değişiklikler, şirketler tarafından ilk defa finansal tablolara alındığında vergilendirilebilir ve indirilebilir geçici farkların eşit tutarlarda oluşmasına neden olan işlemler üzerinden ertelenmiş vergi muhasebeleştirilmelerini gerektirmektedir.

TMS 16 - Maddi duran varlıklar

Bu standart, bir şirketin varlık kullanıma hazır hale gelene kadar üretilen ürünlerin satışından elde edilen gelirin maddi duran varlığın tutarından düşülmesini yasaklamaktadır. Bunun yerine, şirket bu tür satış gelirlerini ve ilgili maliyeti kar veya zarara yansıtacaktır.

TMS 37 - Karşılıklar, koşullu borçlar ve koşullu varlıklar

Bu standart, bir sözleşmeden zarar edilip edilmeyeceğine karar verirken şirketin hangi maliyetleri dahil edeceğini belirtir.

TFRS'lerdeki Değişiklikler

TFRS 3 İşletme birleşmeleri

Bu standart, İşletme birleşmeleri için muhasebe gerekliliklerini değiştirmeden TFRS 3'te Finansal Raporlama için Kavramsal Çerçeveye yapılan bir referansı güncellemektedir.

## 2. FİNANSAL TABLOLARIN SUNUMUNA İLİŞKİN ESASLAR (DEVAMI)

### TFRS 16 - Kiralamalar

Mart 2021 itibarıyla bu değişiklik Haziran 2022'ye kadar uzatılmış ve 1 Nisan 2021'den itibaren geçerlidir. COVID-19 salgını sebebiyle kiracılara kira ödemelerinde bazı imtiyazlar sağlanmıştır. Bu imtiyazlar, kira ödemelerine ara verilmesi veya ertelenmesi dahil olmak üzere çeşitli şekillerde olabilir. 28 Mayıs 2020 tarihinde, UMSK UFRS 16 Kiralamalar standardında yayımladığı değişiklik ile kiracıların kira ödemelerinde COVID-19 sebebiyle tanınan imtiyazların, kiralamada yapılan bir değişiklik olup olmadığını değerlendirmemeleri konusunda isteğe bağlı kolaylaştırıcı bir uygulama getirmiştir. Kiracılar, bu tür kira imtiyazlarını kiralamada yapılan bir değişiklik olmaması durumunda geçerli olan hükümler uyarınca muhasebeleştirmeyi seçebilirler. Bu uygulama kolaylığı çoğu zaman kira ödemelerinde azalmayı tetikleyen olay veya koşulun ortaya çıktığı dönemde kira imtiyazının değişken kira ödemesi olarak muhasebeleştirilmesine neden olur.

Söz konusu değişikliklerin, Şirket'in finansal durumu ve performansı üzerinde önemli bir etkisinin olması beklenmemektedir.

### Yıllık İyileştirmeler - 2015–2017 Dönemi

KGK Ocak 2019'da aşağıda belirtilen standartları değiştirerek, TFRS Standartları'nın 2015-2017 dönemine ilişkin yıllık iyileştirmelerini yayınlamıştır:

- TMS 12 Gelir Vergileri — Değişiklikler, temettülere (kar dağıtımı) ilişkin tüm gelir vergisi etkilerinin, vergilerin nasıl doğduğuna bakılmaksızın kar veya zararda muhasebeleştirilmesi gerektiği konusuna açıklık getirmektedir.
- TMS 23 Borçlanma Maliyetleri — Değişiklikler, ilgili varlık amaçlanan kullanıma veya satışa hazır duruma geldikten sonra ödenmemiş özel borçlanmaların bulunması durumunda, ilgili borcun şirketin genellikle genel borçlanmalarındaki aktifleştirme oranını belirlerken borçlandığı fonların bir parçası durumuna geldiğine açıklık getirmektedir.
- TFRS 3 İşletme Birleşmeleri ve TFRS 11 Müşterek Anlaşmalar — TFRS 3'teki değişiklikler bir şirketin müşterek faaliyet olarak muhasebeleştirdiği işletmenin kontrolünü elde etmesi sonucu, ilgili işletmede kontrol öncesi sahip olduğu paylarını yeniden ölçmesi gerektiğine açıklık getirmektedir. TFRS 11'deki değişiklikler bir şirketin müşterek faaliyet olarak muhasebeleştirdiği işletmenin kontrolünü elde etmesi sonucu, ilgili işletmede kontrol öncesi sahip olduğu paylarını yeniden ölçmesine gerek olmadığına açıklık getirmektedir.

Değişiklikler, 1 Ocak 2019 ve sonrasında başlayan yıllık hesap dönemleri için uygulanmaktadır.

Şirket'in genel olarak finansal durumu ve performansı üzerinde önemli bir etkisi olmamıştır.

## **2. FİNANSAL TABLOLARIN SUNUMUNA İLİŞKİN ESASLAR (DEVAMI)**

Planda Yapılan Değişiklik, Küçülme veya Yerine Getirme (TMS 19 Değişiklikler)

KGK Ocak 2019'de TMS 19 Değişiklikler "Planda Yapılan Değişiklik, Küçülme veya Yerine Getirme"yi yayınlamıştır. Değişiklik; planda yapılan değişiklik, küçülme veya yerine getirme gerçekleşikten sonra yıllık hesap döneminin kalan kısmı için tespit edilen hizmet maliyetinin ve net faiz maliyetinin güncel aktüeryal varsayımları kullanarak hesaplanmasını gerektirmektedir.

Değişiklik, 1 Ocak 2019 ve sonrasında başlayan yıllık hesap dönemleri için uygulanmaktadır.

Şirket'in genel olarak finansal durumu ve performansı üzerinde önemli bir etkisi olmamıştır.

Negatif Tazminli Erken Ödeme Özellikleri (TFRS 9 Değişiklik)

Bazı erken ödenebilir finansal varlıkların işletme tarafından itfa edilmiş maliyetinden ölçülebilmeleri için TFRS 9 Finansal Araçlar'da ufak değişiklikler yayınlamıştır.

TFRS 9'u uygulayan işletme, erken ödenebilir finansal varlığı, gerçeğe uygun değer değişimi kar veya zarar yansıtılan varlık olarak ölçmektedir. Değişikliklerin uygulanması ile belirli koşulların sağlanması durumunda, işletmeler negatif tazminli erken ödenebilir finansal varlıkları itfa edilmiş maliyetinden ölçebilmekteledir.

Değişiklik, 1 Ocak 2019 ve sonrasında başlayan yıllık hesap dönemleri için uygulanmaktadır.

Şirket'in genel olarak finansal durumu ve performansı üzerinde önemli bir etkisi olmamıştır.

f. Önemli Muhasebe Politikalarının Özeti

Nakit ve Nakit Benzerleri

Nakit işletmedeki nakit ile vadesiz mevduatı, nakit benzeri ise tutarı belirli bir nakde kolayca çevrilebilen kısa vadeli ve yüksek likiditeye sahip ve değer kaybetme riski önemsiz olan yatırımları ifade etmektedir.

Nakit benzerleri, kısa vadeli nakit yükümlülükler için elde bulundurulmuş ve yatırım amacıyla veya diğer amaçlarla kullanılmayan varlıklardır. (Not:53)

Ticari Alacaklar

Doğrudan bir borçluya mal veya hizmet tedariki ile oluşan Şirket kaynaklı ticari alacaklar, etkin faiz yöntemi kullanılarak iskonto edilmiş maliyeti üzerinden değerlendirilmiştir. Belirtilmiş bir faiz oranı bulunmayan kısa vadeli ticari alacaklar, faiz tahakkuk etkisinin önemsiz olması durumunda fatura tutarından değerlendirilmiştir. (Not:7)

## **2. FİNANSAL TABLOLARIN SUNUMUNA İLİŞKİN ESASLAR (DEVAMI)**

Şirket'un, ödenmesi gereken meblağları tahsil edemeyecek olduğunu gösteren bir durumun söz konusu olması halinde ticari alacaklar için bir alacak risk karşılığı oluşturulur. Söz konusu bu karşılığın tutarı, alacağın kayıtlı değeri ile tahsili mümkün tutar arasındaki farktır. Tahsili mümkün tutar, teminatlardan ve güvencelerden tahsil edilebilecek meblağlar da dahil olmak üzere tüm nakit akışlarının, oluşan ticari alacağın orijinal etkin faiz oranı esas alınarak iskonto edilen değeridir. (Not: 7)

Değer düşüklüğü tutarı, zarar yazılmasından sonra oluşacak bir durum dolayısıyla azalır, söz konusu tutar, cari dönemde diğer gelirlere yansıtılır.

Şirket tarafından ana faaliyet konusu dâhilinde gerçekleştirdiği satışlardan kaynaklanan gelir karşılığında oluşan ticari alacakların ortalama tahsil süresi 90-120 gün arasında değişmektedir.

Şirket tahsil imkanının kalmadığına dair objektif bir delil olduğu takdirde ilgili ticari alacak için şüpheli alacak karşılığı ayırmaktadır. Objektif deliller, alacağın dava veya icra safhasında veya hazırlığında olması, alıcının, önemli finansal zorluk içine düşmesi, alıcının temerrüde düşmesi veya önemli ve süresi öngörülemez bir gecikme yaşanacağına muhtemel olması gibi durumlardır. Söz konusu bu karşılığın tutarı, alacağın kayıtlı değeri ile tahsili mümkün tutar arasındaki farktır. Tahsili mümkün tutar, teminatlardan ve güvencelerden tahsil edilebilecek meblağlar dahil olmak üzere tüm nakit akışlarının, oluşan ticari alacağın orijinal etkin faiz oranı esas alınarak iskonto edilen değeridir. Ayrıca şirket, finansal tablolarda yer alan itfa edilmiş maliyet bedelinden muhasebeleştirilen ticari alacakları önemli bir finansman bileşeni içermediği için değer düşüklüğü hesaplamaları için kolaylaştırılmış uygulamayı seçerek karşılık matrisi kullanmaktadır. Bu uygulama ile Şirket, ticari alacaklar belirli sebeplerle değer düşüklüğüne uğramadığı durumlarda, beklenen kredi zarar karşılığını ömür boyu beklenen kredi zararlarına eşit bir tutardan ölçmektedir. Beklenen kredi zararlarının hesaplamasında, geçmiş kredi zararı deneyimleri ile birlikte, Şirket'in geleceğe yönelik tahminleri de dikkate alınmaktadır.

Şüpheli alacak tutarına karşılık ayrılmasını takiben, şüpheli alacak tutarının tamamının veya bir kısmının tahsil edilmesi durumunda, tahsil edilen tutar ayrılan şüpheli alacak karşılığından düşülerek kar veya zarar tablosuna gelir olarak kaydedilir (Not 27).

### **İlişkili Taraflar**

Aşağıdaki kriterlerden birinin varlığı halinde, taraf Şirket ile ilişkili sayılır:

- a) Söz konusu tarafın, doğrudan ya da dolaylı olarak bir veya birden fazla aracı yoluyla:
  - i) İşletmeyi kontrol etmesi, işletme tarafından kontrol edilmesi ya da işletme ile ortak kontrol altında bulunması (ana ortaklıklar, bağlı ortaklıklar ve aynı iş dalındaki bağlı ortaklıklar dahil olmak üzere);
  - ii) Şirket üzerinde önemli etkisinin olmasını sağlayacak payının olması; veya,
  - iii) Şirket üzerinde ortak kontrole sahip olması;
- b) Tarafın, Şirket'in bir iştiraki olması;
- c) Tarafın, Şirket'in ortak ortak girişimci olduğu bir iş ortaklığı olması;
- d) Tarafın, Şirket'in veya ana ortaklığının kilit yönetici personelinin bir üyesi olması;
- e) Tarafın, a) veya d)'de bahsedilen herhangi bir bireyin yakın bir aile üyesi olması;

## **2. FİNANSAL TABLOLARIN SUNUMUNA İLİŞKİN ESASLAR (DEVAMI)**

f) Tarafın; kontrol edilen, ortak kontrol edilen ya da önemli etki altında veya d) veya e)'de bahsedilen herhangi bir bireyin doğrudan ya da dolaylı olarak önemli oy hakkına sahip olduğu bir işletme olması; veya,  
g) Tarafın, işletmenin ya da işletme ile ilişkili taraf olan bir işletmenin çalışanlarına işten ayrılma sonrasında sağlanan fayda planları olması gerekir.

Finansal Araçlar

Finansal varlıklar

Sınıflandırma ve Ölçüm

Şirket, finansal varlıklarını itfa edilmiş maliyet bedelinden muhasebeleştirilen, gerçeğe uygun değer değişimi diğer kapsamlı gelir tablosuna yansıtılan ve gerçeğe uygun değer değişimi kar veya zarara yansıtılan finansal varlıklar olarak üç sınıfta muhasebeleştirmektedir. Sınıflandırma, finansal varlıkların yönetimi için işletmenin kullandığı iş modeli ve finansal varlığın sözleşmeye bağlı nakit akışlarının özellikleri esas alınarak yapılmaktadır. Şirket, finansal varlıklarının sınıflandırmasını satın alındıkları tarihte yapmaktadır.

"İtfa edilmiş maliyeti üzerinden ölçülen finansal varlıklar", sözleşmeye bağlı nakit akışlarının tahsil edilmesini amaçlayan bir iş modeli kapsamında elde tutulan ve sözleşme şartlarında belirli tarihlerde sadece anapara ve anapara bakiyesinden kaynaklanan faiz ödemelerini içeren nakit akışlarının bulunduğu, aktif bir piyasada işlem görmeyen ve türev araç olmayan finansal varlıklardır. Şirket'in itfa edilmiş maliyet bedelinden muhasebeleştirilen finansal varlıkları, "nakit ve nakit benzerleri" ve "ticari alacaklar" kalemlerini içermektedir. İlgili varlıklar, finansal tablolara ilk kayda alımlarında gerçeğe uygun değerleri ile; sonraki muhasebeleştirmelerde ise etkin faiz oranı yöntemi kullanılarak iskonto edilmiş bedelleri üzerinden ölçülmektedir. İtfa edilmiş maliyeti üzerinden ölçülen ve türev olmayan finansal varlıkların değerlendirilmesi sonucu oluşan kazanç ve kayıplar gelir tablosunda muhasebeleştirilmektedir.

"Gerçeğe uygun değer değişimi kar veya zarara yansıtılan finansal varlıklar", itfa edilmiş maliyeti üzerinden ölçülen ve gerçeğe uygun değer değişimi diğer kapsamlı gelire yansıtılan finansal varlıklar dışında kalan finansal varlıklardan oluşmaktadır. Söz konusu varlıkların değerlendirilmesi sonucu oluşan kazanç ve kayıplar gelir tablosunda muhasebeleştirilmektedir.

"Gerçeğe uygun değer değişimi diğer kapsamlı gelire yansıtılan finansal varlıklar", sözleşmeye bağlı nakit akışlarının tahsil edilmesini ve finansal varlığın satılmasını amaçlayan bir iş modeli kapsamında elde tutulan ve sözleşme şartlarında belirli tarihlerde sadece anapara ve anapara bakiyesinden kaynaklanan faiz ödemelerini içeren nakit akışlarının bulunduğu finansal varlıklardır. İlgili finansal varlıklardan kaynaklanan kazanç veya kayıplardan, değer düşüklüğü kazanç ya da kayıpları ile kur farkı gelir veya giderleri dışında kalanlar diğer kapsamlı gelire yansıtılır. Söz konusu varlıkların satılması durumunda diğer kapsamlı gelire sınıflandırılan değerlendirme farkları geçmiş yıl karlarına sınıflandırılır.

Şirket, özkaynağa dayalı finansal varlıklara yapılan yatırımlar için, gerçeğe uygun değerinde sonradan oluşan değişimlerin diğer kapsamlı gelire yansıtılması yöntemini, ilk defa finansal tablolara alma sırasında geri dönülemez bir şekilde tercih edebilir. Söz konusu tercihin yapılması durumunda, ilgili yatırımlardan elde edilen temettü gelir tablosunda muhasebeleştirilir. Şirket'in özkaynağa dayalı finansal varlıkları bulunmamaktadır.



## **2. FİNANSAL TABLOLARIN SUNUMUNA İLİŞKİN ESASLAR (DEVAMI)**

### Krediler ve alacaklar

Sabit ve belirlenebilir ödemeleri olan, piyasada işlem görmeyen ticari ve diğer alacaklar ve krediler bu kategoride sınıflandırılır. Krediler ve alacaklar etkin faiz yöntemi kullanılarak iskonto edilmiş maliyeti üzerinden değer düşüklüğü düşülerek gösterilir. (Not:7)

### Finansal yükümlülükler

Şirket'un finansal yükümlülükleri ve özkaynak araçları, sözleşmeye bağlı düzenlemelere, finansal bir yükümlülüğün ve özkaynağa dayalı bir aracın tanımlanma esasına göre sınıflandırılır. Şirket'in tüm borçları düşüldükten sonra kalan varlıklarındaki hakkı temsil eden sözleşme özkaynağa dayalı finansal araçtır. Belirli finansal yükümlülükler ve özkaynağa dayalı finansal araçlar için uygulanan muhasebe politikaları aşağıda belirtilmiştir.

Finansal yükümlülükler gerçeğe uygun değer farkı kâr veya zarara yansıtılan finansal yükümlülükler veya diğer finansal yükümlülükler olarak sınıflandırılır.

#### a) Gerçeğe uygun değer farkı kâr veya zarara yansıtılan finansal yükümlülükler

Gerçeğe uygun değer farkı kâr veya zarara yansıtılan finansal yükümlülükler, gerçeğe uygun değeriyle kayda alınır ve her raporlama döneminde, finansal durum tablosu tarihindeki gerçeğe uygun değeriyle yeniden değerlendirilir. Gerçeğe uygun değerlerindeki değişim, gelir tablosunda muhasebeleştirilir. Gelir tablosunda muhasebeleştirilen net kazanç ya da kayıplar, söz konusu finansal yükümlülük için ödenen faiz tutarını da kapsar.

#### b) Diğer finansal yükümlülükler

Diğer finansal yükümlülükler, finansal borçlar dahil, başlangıçta işlem maliyetlerinden arındırılmış gerçeğe uygun değerleriyle muhasebeleştirilir.

Diğer finansal yükümlülükler sonraki dönemlerde etkin faiz oranı üzerinden hesaplanan faiz gideri ile birlikte etkin faiz yöntemi kullanılarak itfa edilmiş maliyet bedelinden muhasebeleştirilir.

Etkin faiz yöntemi, finansal yükümlülüğün itfa edilmiş maliyetlerinin hesaplanması ve ilgili faiz giderinin ilişkili olduğu döneme dağıtılması yöntemidir. Etkin faiz oranı; finansal aracın beklenen ömrü boyunca veya uygun olması halinde daha kısa bir zaman dilimi süresince gelecekte yapılacak tahmini nakit ödemelerini tam olarak ilgili finansal yükümlülüğün net bugünkü değerine indirgeyen orandır.

### Stoklar

Stoklar ağırlıklı ortalama maliyet yöntemine göre maliyetin ya da net gerçekleşebilir değerinin düşük olanı ile değerlendirilmektedir. Net gerçekleşebilir değer, olağan ticari faaliyet içerisinde oluşan tahmini satış fiyatından tahmini tamamlanma maliyeti ile satışı gerçekleştirmek için yüklenilmesi gereken tahmini maliyetlerin toplamının indirilmesiyle elde edilir. Stokların net gerçekleşebilir değeri maliyetinin altına düştüğünde, stoklar net gerçekleşebilir değerine indirgenir ve değer düşüklüğünün olduğu yılda gelir tablosuna gider olarak yansıtılır.

## 2. FİNANSAL TABLOLARIN SUNUMUNA İLİŞKİN ESASLAR (DEVAMI)

Daha önce stokların net gerçekleşebilir değere indirgenmesine neden olan koşulların geçerliliğini kaybetmesi veya değişen ekonomik koşullar nedeniyle net gerçekleşebilir değerinde artış olduğu kanıtlandığı durumlarda, ayrılan değer düşüklüğü karşılığı iptal edilir. İptal edilen tutar önceden ayrılan değer düşüklüğü tutarı ile sınırlıdır. (Not: 10)

### Maddi Varlıklar

Maddi varlıklar, 1 Ocak 2005 tarihinden önce iktisap edilen kalemler için TL'nin 31 Aralık 2004 tarihindeki alım gücüyle ifade edilen düzeltilmiş elde etme maliyetleri üzerinden, 1 Ocak 2005 tarihinden sonra iktisap edilen kalemler için ise elde etme maliyetleri üzerinden, birikmiş amortisman ve mevcutsa kalıcı değer düşüklüğünün indirilmesi sonrasında oluşan değerleri ile mali tablolara yansıtılmaktadır. Amortisman, enflasyona göre düzeltilmiş tutarlar üzerinden ve aşağıda belirtilen maddi varlıkların ekonomik faydalı ömürlerini yansıtan oranlarda doğrusal amortisman metoduna göre hesaplanmaktadır.

Arsalar, ekonomik faydalı ömürleri sonsuz olarak kabul edildiğinden amortismanına tabi tutulmamışlardır. Söz konusu varlıkların tahmin edilen faydalı ömürleri aşağıda belirtilmiştir:

### Maddi duran varlıklar

Yeraltı ve yerüstü düzenleri	8-50 yıl
Binalar	50 yıl
Makine, tesis ve cihazlar	4-15 yıl
Taşıtlar	5 yıl
Demirbaşlar	3-15 yıl
Özel maliyetler	kira süresi (gün) veya kullanım ömründen küçük olanı

Bir varlığın kayıtlı değeri, varlığın geri kazanılabilir değerinden daha yüksekse, kayıtlı değer geri kazanılabilir değerine indirilir. Geri kazanılabilir değer, ilgili varlığın net satış fiyatı ya da kullanımdaki değerinin yüksek olanıdır. Net satış fiyatı, varlığın makul değerinden satışı gerçekleştirmek için katlanılacak maliyetlerin düşülmesi suretiyle tespit edilir. Kullanımdaki değer ise ilgili varlığın kullanılmasına devam edilmesi suretiyle gelecekte elde edilecek tahmini nakit akımlarının finansal durum tablosu tarihi itibarıyla indirgenmiş tutarlarına artık değerlerinin eklenmesi ile tespit edilir.

Maddi varlıkların elden çıkartılması sonucu oluşan kar veya zarar, düzeltilmiş tutarlar ile tahsil olunan tutarların karşılaştırılması ile belirlenir ve cari dönemde ilgili gelir ve gider hesaplarına yansıtılır.

Maddi varlıkların bakım ve onarım giderleri normal şartlarda gider yazılmaktadır. Ancak, istisnai durumlarda, eğer bakım ve onarım varlıklarda genişletme veya önemli ölçüde geliştirme ile sonuçlanırsa söz konusu maliyetler aktifleştirilebilir ve ilişkilendirildiği maddi varlığın kalan faydalı ömrü üzerinden amortismanına tabi tutulur. (Not: 14)

## 2. FİNANSAL TABLOLARIN SUNUMUNA İLİŞKİN ESASLAR (DEVAMI)

### Maddi Olmayan Varlıklar

Maddi olmayan duran varlıklar, iktisap edilmiş hakları, bilgi sistemlerini, bilgisayar yazılımları, geliştirme faaliyetlerini ve özel maliyetleri içermektedir. Bunlar, iktisap maliyeti üzerinden kaydedilir ve iktisap edildikleri tarihten sonra tahmini faydalı ömürleri üzerinden doğrusal amortisman yöntemi ile amortisman tabi tutulur. Söz konusu maddi olmayan varlıkların tahmin edilen faydalı ömürleri aşağıda belirtilmiştir:

### Maddi olmayan duran varlıklar

Yazılımlar	3 yıl
Diğer maddi olmayan duran varlıklar	3-5 yıl

### Kiralama İşlemleri

#### Operasyonel Kiralama İşlemleri

Kiralayanın malın tüm risk ve faydalarını elinde bulundurduğu kira sözleşmeleri operasyonel kiralama olarak adlandırılır. Bir operasyonel kiralama için yapılan ödemeler, kiralama süresi boyunca doğrusal yöntemle gider olarak kayıtlara alınır.

#### Yatırım Amaçlı Gayrimenkuller

Mal ve hizmetlerin üretiminde kullanılmak veya idari maksatlarla veya işlerin normal seyri esnasında satılmak yerine, kira elde etmek ve/veya sermaye kazancı elde etmek amacıyla veya her ikisi için tutulan araziler ve binalar yatırım amaçlı gayrimenkuller olarak sınıflandırılır ve maliyet yöntemine göre maliyet eksi birikmiş amortisman (arazi hariç) değerleri ile gösterilir. İnşası, şirket tarafından yapılan yatırım amaçlı gayrimenkulün maliyeti ise, inşaat veya ıslah çalışmalarının tamamlandığı tarihteki maliyeti üzerinden belirtilir. Söz konusu tarihte varlık, yatırım amaçlı gayrimenkul haline gelir ve bu nedenle yatırım amaçlı gayrimenkuller hesap kalemine transfer edilir.

#### Borçlanma Maliyetleri

Şirket, borçlanma maliyetlerini, kar/zarar tablosuna kredi dönemi süresince finansman maliyeti olarak yansıtır. Kredilerden kaynaklanan finansman maliyeti, oluştuğunda kar/zarar tablosuna kaydedilir.

İşletmelerce, bir özellikli varlığın elde edilmesi, inşası veya üretimi ile doğrudan ilişkilendirilebilen borçlanma maliyetleri, ilgili özellikli varlığın maliyetinin bir parçası olarak aktifleştirilir. İşletmeler, diğer borçlanma maliyetlerini oluştukları dönemde gider olarak muhasebeleştirirler.

Bir özellikli varlığın elde edilmesi, inşası veya üretimi ile doğrudan ilişkilendirilebilen borçlanma maliyetleri ilgili varlığın maliyetine dahil edilir. Bu tür borçlanma maliyetleri, güvenilir bir biçimde ölçülebilmeleri ve işletmeye gelecekte ekonomik fayda sağlamalarının muhtemel olması durumunda, özellikli varlığın maliyetinin bir parçası olarak aktifleştirilir. Bir özellikli varlığın elde edilmesi, inşası veya üretimi ile doğrudan ilişkilendirilebilen borçlanma maliyetleri, özellikli varlıkla ilişkili harcamaların hiç yapılmamış olması durumunda ortaya çıkmayacak borçlanma maliyetleridir.

## **2. FİNANSAL TABLOLARIN SUNUMUNA İLİŞKİN ESASLAR (DEVAMI)**

Bir işletme bir özelliği varlığın edinilmesi amacıyla özellikle borçlanmış ise, bu durumda aktifleştirilecek borçlanma maliyeti tutarı; ilgili dönem boyunca söz konusu borçlanmaya ilişkin oluşan borçlanma maliyetlerinden, söz konusu fonların geçici olarak nemalandırılması ile sağlanan gelirlerin düşülmesi suretiyle belirlenir.

Bir işletmenin genel amaçlı olarak borçlandığı fonların bir kısmının, bir özelliği varlığın finansmanı için kullanıldığı durumlarda; aktifleştirilebilecek borçlanma maliyeti tutarı, ilgili varlığa ilişkin yapılan harcamalara uygulanacak bir aktifleştirme oranı yardımı ile belirlenir. Bu aktifleştirme oranı, özelliği varlık alımına yönelik yapılmış borçlanmalar hariç olmak üzere, işletmenin ilgili dönem süresince mevcut tüm borçlarına ilişkin borçlanma maliyetlerinin ağırlıklı ortalamasıdır. Bir dönem boyunca aktifleştirilen borçlanma maliyetlerinin tutarı, ilgili dönem boyunca oluşan borçlanma maliyetleri tutarını aşamaz.

Bir varlığın amaçlanan kullanıma veya satışa hazır duruma getirilmesi için gerekli tüm işlemler esas itibarıyla tamamlandığında, borçlanma maliyetlerinin aktifleştirilmesine son verilir. Bir özelliği varlığın yapımının parçalar halinde tamamlandığı ve diğer parçaların yapımı devam ederken her bir parçanın kullanılabilir olduğu durumlarda; belli bir parçanın amaçlanan kullanıma veya satışa hazır duruma getirilmesi için gerekli tüm işlemler esas itibarıyla tamamlandığında, ilgili parçaya ilişkin borçlanma maliyetlerinin aktifleştirilmesine son verilir.

### **Karşılıklar, Şarta Bağlı Yükümlülükler ve Şarta Bağlı Varlıklar**

#### **Karşılıklar**

Karşılıklar, Şirket'in finansal durum tablosu tarihi itibarıyla mevcut bulunan ve geçmişten kaynaklanan yasal veya yapısal bir yükümlülüğünün bulunması, yükümlülüğü yerine getirmek için ekonomik fayda sağlayan kaynakların çıkışının gerçekleşmesinin kuvvetle muhtemel olması ve yükümlülük tutarı konusunda güvenilir bir tahminin yapılabilirdiği durumlarda muhasebeleştirilmektedir. Birden fazla sayıda benzer yükümlülüğün bulunduğu durumlarda, gerekli olabilecek ekonomik fayda sağlayan kaynakların çıkış olasılığı aynı nitelikteki yükümlülüklerin tamamı dikkate alınarak değerlendirilir. Aynı nitelikte bulunan yükümlülüklerden herhangi bir tanesine ilişkin kaynak çıkışı ihtimali az bile olsa karşılık ayrılmaktadır. Gelecekteki operasyonel zararlarla ilgili olarak karşılık ayrılmamaktadır. Paranın zaman değerinin etkisinin önemli olduğu durumlarda, karşılık tutarı; yükümlülüğün yerine getirilmesi için gerekli olması beklenen giderlerin bugünkü değeri olarak belirlenir.

#### **Şarta Bağlı Yükümlülükler ve Varlıklar**

Geçmişteki olaylardan kaynaklanan ve gerçekleşmesi gelecekte Şirket'in tamamıyla kontrolünde olmayan, bir veya birden fazla olayın olması veya olmaması durumuna bağlı olan olası varlık ve yükümlülükler, şarta bağlı varlık ve yükümlülükler olarak kabul edilmektedir.

Şirket, şarta bağlı varlık ve yükümlülükleri kayıtlarına yansıtılmamaktadır. Şarta bağlı yükümlülükler, ilgili bir ekonomik fayda çıkışı olasılığı uzak olmadığı sürece, şarta bağlı varlıklar ise ancak ekonomik faydaların girişi kuvvetle muhtemel ise mali tablo dipnotlarında açıklanmıştır.

## **2. FİNANSAL TABLOLARIN SUNUMUNA İLİŞKİN ESASLAR (DEVAMI)**

### Çalışanlara Sağlanan Faydalar

#### a) Tanımlanan Fayda Planı

Kıdem tazminatı karşılıkları TMS 19 "Çalışanlara Sağlanan Faydalar"a göre aktüer çalışmasına dayanarak yansıtılmıştır.

Kıdem tazminatı yükümlülüğü Şirket'in personelinin Türk İş Kanunu uyarınca emekliye ayrılmasından ya da ilgili kanunca belirtilmiş nedenlerden dolayı iş akdinin sona ermesinden doğacak gelecekteki olası yükümlülüklerinin tahmini toplam karşılığının finansal durum tablosu tarihi itibarıyla değerini ifade eder. Şirket, kıdem tazminatını personelin işten ayrılması veya işine son verilmesi ile ilgili Şirket'in kendi deneyimlerinden doğan bilgilere dayanarak ve hak kazanılan menfaatlerin indirgenmiş net değerinden kaydedilmesini öngörerek hesaplanır ve mali tablolara yansıtılır.

#### b) Tanımlanan Katkı Planları

Şirket, Sosyal Sigortalar Kurumu'na zorunlu olarak sosyal sigortalar primi ödemektedir. Şirket, bu primleri ödediği sürece başka yükümlülüğü kalmamaktadır. Bu primler tahakkuk ettikleri dönemde personel giderlerine yansıtılmaktadır.

### Hasılat

Şirket, 1 Ocak 2018 tarihi itibarıyla yürürlüğe giren TFRS 15, "Müşteri Sözleşmelerinden Hasılat Standardı" doğrultusunda aşağıda yer alan beş aşamalı model kapsamında hasılatı finansal tablolarında muhasebeleştirmektedir.

- Müşteri sözleşmelerinin belirlenmesi,
- Sözleşmelerdeki performans yükümlülüklerinin belirlenmesi,
- Sözleşmelerdeki işlem fiyatının belirlenmesi,
- İşlem fiyatının sözleşmelerdeki performans yükümlülüklerine dağıtılması,
- Her performans yükümlülüğü yerine getirildiğinde hasılatın muhasebeleştirilmesi.

Şirket aşağıdaki şartların tamamının karşılanması durumunda müşterisi ile yaptığı bir sözleşmeyi hasılat olarak muhasebeleştirir:

- Sözleşmenin tarafları sözleşmeyi (yazılı, sözlü ya da diğer ticari teamüllere uygun olarak) onaylamış ve kendi edimlerini yerine getirmeyi taahhüt etmiştir,
- Şirket, devredilecek mal veya hizmetlerle ilgili her bir tarafın haklarını tanımlayabilmektedir,
- Şirket, devredilecek mal veya hizmetler için yapılacak ödeme koşullarını tanımlayabilmektedir,
- Sözleşme özü itibarıyla ticari niteliktedir,
- Şirket'in müşteriye devredilecek mal veya hizmetler karşılığı bedel tahsil edecek olması muhtemeldir.

## **2. FİNANSAL TABLOLARIN SUNUMUNA İLİŞKİN ESASLAR (DEVAMI)**

Mal ve hizmet satışları

Gelir, mal ve hizmet satışlarının faturalanmış değerlerini içerir. Hasılat, ürünün teslimi veya hizmetin verilmesi, ürünle ilgili risk ve faydaların transferlerinin yapılmış olması, gelir tutarının güvenilir şekilde belirlenebilmesi ve işlemle ilgili ekonomik faydaların Şirket tarafından elde edileceğinin kuvvetle muhtemel olması üzerine alınan veya alınabilecek bedelin gerçeğe uygun değeri üzerinden tahakkuk esasına göre kayıtlara alınır.

Faiz geliri

Faiz gelirleri tahakkuk esasına göre gelir kaydedilmektedir.

Kur Değişiminin Etkileri

Dönem içinde gerçekleşen dövizli işlemler, işlem tarihlerinde geçerli olan döviz kurları üzerinden Türk Lirası'na çevrilmiştir. Döviz dayalı parasal varlık ve yükümlülükler, dönem sonunda geçerli olan döviz kurları üzerinden değerlendirilmiştir. Döviz dayalı parasal varlık ve yükümlülüklerin değerlemelerinden doğan kur kazancı veya zararları, kar/zarar tablosuna yansıtılmıştır.

Kurum Kazancı Üzerinden Hesaplanan Vergiler

Ertelenmiş vergi, finansal durum tablosu yükümlülüğü metodu dikkate alınarak hesaplanmıştır. Ertelenmiş vergi, aktif ve pasiflerin mali tablolarda yansıtılan değerleri ile yasal vergi bazı arasındaki geçici farkların vergi etkisi dikkate alınarak yansıtılmaktadır. Ertelenen vergi yükümlülüğü vergilendirilebilir geçici farkların tümü için hesaplanırken, indirilebilir geçici farklardan oluşan ertelenen vergi varlıkları, gelecekte vergiye tabi kar elde etmek suretiyle bu farklardan yararlanmanın kuvvetle muhtemel olması şartıyla hesaplanmaktadır. Ertelenmiş vergi alacağı ve yükümlülüğü, aktif ve pasif kalemlerin vergi ve defter değerleri arasındaki farklardan doğan vergiden (gelecekte indirilebilecek veya vergilendirilebilir geçici farklar) oluşmaktadır. Ertelenmiş vergi alacağı ve yükümlülüğü zamanlama farklarının kullanılabileceği düşünülen zamana bakılmaksızın kayıtlara alınmaktadır.

Türkiye'de, kurumlar vergisi oranı 5520 sayılı Kurumlar Vergisi Kanunu'na göre 2021 yılı için %25'tir. 2018, 2019 ve 2020 yılları için %22, 2022 yılı vergilendirme dönemine ait kurum kazançları için %23 olarak uygulanır. (2017 yılı için %20)'dir. Bu oran, kurumların ticari kazancına vergi yasaları gereğince indirimi kabul edilmeyen giderlerin ilave edilmesi, vergi yasalarında yer alan istisna (iştirak kazançları istisnası gibi) ve indirimlerin (yatırım indirimi gibi) indirilmesi sonucu bulunacak vergi matrahına uygulanır. Kar dağıtılmadığı takdirde başka bir vergi ödenmemektedir.

1/1/2022 tarihinden, özel hesap dönemine tabi olan mükelleflerde 2022 takvim yılında başlayan özel hesap döneminin başından itibaren elde edilen kazançlara uygulanmak üzere ihracat yapan kurumların münhasıran ihracattan elde ettikleri kazançlarına veya sanayi sicil belgesini haiz ve fiilen üretim faaliyetiyle iştigal eden kurumların münhasıran üretim faaliyetinden elde ettikleri kazançlarına kurumlar vergisi oranı 1 puan indirimli uygulanacaktır.



## **2. FİNANSAL TABLOLARIN SUNUMUNA İLİŞKİN ESASLAR (DEVAMI)**

Türkiye'deki bir işyeri ya da daimi temsilcisi aracılığı ile gelir elde eden kurumlar ile Türkiye'de yerleşik kurumlara ödenen kar paylarından (temettü) stopaj yapılmaz. Bunların dışında kalanlara yapılan temettü ödemeleri %15 oranında stopaja tabidir. Karın sermayeye ilavesi, kar dağıtımı sayılmaz ve stopaj uygulanmaz.

Türk vergi mevzuatına göre beyanname üzerinde gösterilen mali zararlar 5 yılı aşmamak kaydıyla dönem kurum kazancından indirilebilirler. Ancak, mali zararlar, geçmiş yıl karlarından mahsup edilemez.

### Hisse Başına Kar

Gelir tablolarında belirtilen hisse başına kazanç, net karın, raporlama dönemleri boyunca piyasada bulunan hisse senetlerinin ağırlıklı ortalama adedine bölünmesiyle bulunmaktadır. Dönem içerisinde içsel kaynaklardan sermaye artırımı yapılması halinde, hisse adedinin ağırlıklı ortalaması hesaplanırken yeni bulunan değerler dönem başı itibarıyla de geçerli olduğu kabul edilir. TMS 33'de bu konudan aşağıdaki şekilde bahsedilmektedir;

Adi hisse senetleri kaynaklarda herhangi bir değişikliğe neden olmaksızın ihraç edilebilir veya mevcut adi hisse senetlerinin sayıları azaltılabilir. Örneğin:

- (a) Aktifleştirme veya bedelsiz hisse senedi verilmesi (bazen, hisse olarak verilen temettü olarak da adlandırılır);
- (b) Başka bir ihraç işleminde bedelsiz bir unsurun bulunması; örneğin mevcut hissedarlara yeni haklar içeren bir ihraç işlemindeki bedelsiz unsur;
- (c) Hisse senedi bölünmesi ve
- (d) Nominal değeri artırarak hisse senetlerini birleştirme (hisselerin konsolidasyonu).

Aktifleştirme veya bedelsiz dağıtım ya da hisse bölünmesinde, adi hisse senetleri, mevcut hissedarlara ek bir ödeme talep etmeden ihraç edilir. Bu nedenle, kaynaklarda bir artış olmadan mevcut adi hisse senedi sayısı artar. Anılan işlem öncesinde mevcut olan adi hisse senetlerinin sayısı, anılan işlemin, sunulan en erken dönemin başında gerçekleşmiş olması durumunda mevcut adi hisse senetlerinin sayısında meydana gelecek oransal değişime göre düzeltilir.

### Finansal Durum Tablosu Tarihinden Sonraki Olaylar

Finansal durum tablosu tarihinden sonraki olaylar; kara ilişkin herhangi bir duyuru veya diğer seçilmiş finansal bilgilerin kamuya açıklanmasından sonra ortaya çıkmış olsalar bile, finansal durum tablosu tarihi ile finansal durum tablosunun yayımı için yetkilendirilme tarihi arasındaki tüm olayları kapsar.

Şirket; finansal durum tablosu tarihinden sonraki düzeltme gerektiren olayların ortaya çıkması durumunda, mali tablolara alınan tutarları bu yeni duruma uygun şekilde düzeltir. Finansal durum tablosu tarihinden sonra ortaya çıkan düzeltme gerektirmeyen hususlar, mali tablo kullanıcılarının ekonomik kararlarını etkileyen hususlar olmaları halinde mali tablo dipnotlarında açıklanır.

## **2. FİNANSAL TABLOLARIN SUNUMUNA İLİŞKİN ESASLAR (DEVAMI)**

### Nakit Akım Tablosu

Nakit akım tablosunda, döneme ilişkin nakit akımları işletme, yatırım ve finansman faaliyetlerine dayalı bir biçimde sınıflandırılarak raporlanır. İşletme faaliyetlerinden kaynaklanan nakit akımları, Şirket'in faaliyetlerinden kaynaklanan nakit akımlarını gösterir. Yatırım faaliyetleriyle ilgili nakit akımları, Şirket'in yatırım faaliyetlerinde (duran varlık yatırımları ve finansal yatırımlar) kullandığı ve elde ettiği nakit akımlarını gösterir. Finansman faaliyetlerine ilişkin nakit akımları, Şirket'un finansman faaliyetlerinde kullandığı kaynakları ve bu kaynakların geri ödemelerini gösterir.

Nakit ve nakit benzeri değerler, nakit ve banka mevduatı ile tutarı belirli nakde kolayca çevrilebilen kısa vadeli, yüksek likiditeye sahip ve vadesi 3 ay veya daha kısa olan yatırımları içermektedir.

### g. Önemli Muhasebe Değerlendirme, Tahmin ve Varsayımları

Mali tabloların hazırlanması, finansal durum tablosu tarihi itibarıyla raporlanan varlıklar ve yükümlülüklerin tutarlarını, şarta bağlı varlıkların ve yükümlülüklerin açıklamasını ve hesap dönemi boyunca raporlanan gelir ve giderlerin tutarlarını etkileyebilecek tahmin ve varsayımların kullanılmasını gerektirmektedir. Bu tahmin ve varsayımlar, Şirket yönetiminin mevcut olaylar ve işlemlere ilişkin en iyi bilgilerine dayanmasına rağmen, fiili sonuçlar varsayımlardan farklılık gösterebilir. Gelecek finansal raporlama döneminde, varlık ve yükümlülüklerin kayıtlı değerinde önemli düzeltmelere neden olabilecek tahmin ve varsayımlar aşağıda belirtilmiştir:

### Ertelenen Vergi Varlıkları

Şirket vergiye esas finansal tabloları ile TMS raporlama standartlarına göre hazırlanmış finansal tabloları arasındaki farklılıklardan kaynaklanan geçici zamanlama farkları için ertelenmiş vergi varlığı ve yükümlülüğü muhasebeleştirilmektedir. Ertelenmiş vergi varlıklarının kısmen ya da tamamen geri kazanılabilir tutarı mevcut koşullar altında tahmin edilmiştir. Değerlendirme sırasında, gelecekteki kar projeksiyonları ve diğer vergi varlıklarının son kullanılacağı tarihler ve gerektiğinde kullanılacak vergi planlama stratejileri göz önünde bulundurulmuştur.

### Gerçeğe Uygun Değerin Belirlenmesi

Şirket'in çeşitli muhasebe politikaları ve açıklamaları hem finansal hem de finansal olmayan varlık ve yükümlülüklerin gerçeğe uygun değerinin belirlenmesini gerektirmektedir. Uygulanabilir olması halinde, gerçeğe uygun değerlerin belirlenmesinde kullanılan varsayımlar ile ilgili ilave bilgiler varlık veya yükümlülüğe özgü dipnotlarda sunulmuştur.

Seviyelere göre değerlendirme yöntemleri şu şekilde sıralanmıştır.

Seviye 1 : Özdeş Varlıklar veya Borçlar için aktif piyasadaki kayıtlı (düzeltilmemiş) fiyatlar;

Seviye 2 : Seviye 1'de yer alan kayıtlı fiyatlar dışında kalan ve varlıklar veya borçlar açısından doğrudan (fiyatlar aracılığıyla veya dolaylı olarak (fiyatlardan türetilmek suretiyle) gözlemlenebilir nitelikteki veriler;

Seviye 3 : Varlık veya borçlara ilişkin olarak gözlemlenebilir piyasa verilerine dayanmayan veriler (gözlemlenebilir nitelikte olmayan veriler)

**Ege Seramik Sanayi ve Ticaret Anonim Şirketi**  
**01 Ocak 2021 – 31 Aralık 2021 Dönemine Ait**  
**Finansal Tablolara İlişkin Açıklayıcı Dipnotlar**  
**(Tutarlar, aksi belirtilmedikçe TL olarak ifade edilmiştir.)**

### 3. İŞLETME BİRLEŞMELERİ

Yoktur. (31.12.2020 Yoktur)

### 4. DİĞER İŞLETMELERDEKİ PAYLAR

Finansal Yatırımlar

Şirketin 31 Aralık 2021 ve 31 Aralık 2020 itibariyle maliyet değeri üzerinden gösterilen ve borsada işlem görmeyen satılmaya hazır finansal varlıklardaki sermaye payları ve oranları aşağıdaki gibidir:

	31 Aralık 2021		31 Aralık 2020	
	TL	%	TL	%
Seramik Araştırma Merkezi	16.000	8,00	16.000	8,00
<b>TOPLAM</b>	<b>16.000</b>		<b>16.000</b>	

### 5. BÖLÜMLERE GÖRE RAPORLAMA

İşletmenin ürün veya hizmet grubu sunumunda risk ve getiri açısından diğer faaliyet alanlarından farklı özellikler taşıyan, ayırt edilebilir faaliyet bölümünün ve farklı risk ve getiri özelliklerine sahip ayırt edilebilir coğrafi bölümünün olmaması nedeniyle bölümlere göre raporlama yapılmamıştır.

### 6. İLİŞKİLİ TARAF AÇIKLAMALARI

31 Aralık 2021 ve 31 Aralık 2020 tarihleri itibariyle ilişkili taraflarla olan bakiyeler:

a) İlişkili taraflardan alacaklar:

- İlişkili taraflardan ticari alacaklar:

	31 Aralık 2021	31 Aralık 2020
Ege Seramik America INC.	212.413.824	105.312.876
Egeseramik İç ve Dış Ticaret A.Ş.	38.987.304	20.906.485
Piyalepaşa Gayrimenkul Gel. Yat. ve Tic. A.Ş.	-	228.625
<b>TOPLAM</b>	<b>251.401.128</b>	<b>126.447.986</b>
Tenzil: Tahakkuk etmemiş finansman giderleri	(643)	(315.449)
<b>TOPLAM</b>	<b>251.400.485</b>	<b>126.132.537</b>

Şirket üretmekte olduğu ürünlerin yurtiçi satış ve dağıtımını kendisi, yurtdışı satış ve dağıtımının önemli bir kısmını ise grup şirketleri olan Egeseramik İç ve Dış Ticaret A.Ş., ve Ege Seramik America INC. aracılığıyla yapmaktadır. Her iki grup şirketinin kendi alacakları Euler Hermes ve Eximbank tarafından sigortalanmıştır.

	Vade Süresi
Egeseramik İç ve Dış Ticaret A.Ş.	120 Gün
Ege Seramik America INC.	120 Gün

**Ege Seramik Sanayi ve Ticaret Anonim Şirketi**  
**01 Ocak 2021 – 31 Aralık 2021 Dönemine Ait**  
**Finansal Tablolara İlişkin Açıklayıcı Dipnotlar**  
**(Tutarlar, aksi belirtilmedikçe TL olarak ifade edilmiştir.)**

**6. İLİŞKİLİ TARAF AÇIKLAMALARI (DEVAMI)**

- İlişkili taraflardan diğer alacaklar:

Yoktur. (31.12.2020 yoktur.)

b) İlişkili taraflara borçlar:

- İlişkili taraflara ticari borçlar:

	31 Aralık 2021	31 Aralık 2020
Polat Maden San. Tic. A.Ş.	-	79.086
TOPLAM	-	79.086
Tenzil: Tahakkuk etmemiş finansman gelirleri	-	(6.615)
TOPLAM	-	72.471

- İlişkili taraflara diğer borçlar:

	31 Aralık 2021	31 Aralık 2020
Ödenecek temettüer	411	236
TOPLAM	411	236

ii) İlişkili taraflara yapılan önemli satışlar ve ilişkili taraflardan yapılan önemli alımlar:

a) İlişkili taraflara yapılan ürün satışları:

	01 Ocak - 31 Aralık 2021	01 Ocak - 31 Aralık 2020
Ege Seramik America INC.	434.636.127	297.235.713
Egeseramik İç ve Dış Ticaret A.Ş.	194.866.806	118.455.068
Ege Vitrifiye Sağlık Gereçleri San. Tic. A.Ş.	458.514	144.580
Polat Turizm Otel San. ve Tic. A.Ş.	403.047	12
Polat İnşaat Sanayi ve Ticaret A.Ş.	250.214	207.332
Piyalepaşa Gayrimenkul Gel. Yat. ve Tic. A.Ş.	11.415	1.480.069
Polat Maden San.Tic.A.Ş.	3.355	5.166
Polat Kentsel Gayrimenkul Geliştirme A.Ş.	1.895	-
TOPLAM	630.631.373	417.527.941

b) İlişkili taraflara yapılan hammadde satışları:

Yoktur. (31.12.2020 yoktur.)

**Ege Seramik Sanayi ve Ticaret Anonim Şirketi**  
**01 Ocak 2021 – 31 Aralık 2021 Dönemine Ait**  
**Finansal Tablolara İlişkin Açıklayıcı Dipnotlar**  
**(Tutarlar, aksi belirtilmedikçe TL olarak ifade edilmiştir.)**

**6. İLİŞKİLİ TARAF AÇIKLAMALARI (DEVAMI)**

c) İlişkili taraflara yapılan hizmet satışları:

	01 Ocak - 31 Aralık 2021	01 Ocak - 31 Aralık 2020
Ege Vitrifiye Sağlık Gereçleri San. Tic. A.Ş.	33.864	73.180
Ege Seramik America INC.	18.911	2.191.673
Egeseramik İç ve Dış Ticaret A.Ş.	8.115	1.349
Piyalepaşa Gayrimenkul Gel. Yat. ve Tic. A.Ş.	540	67.016
Polat Maden San.Tic.A.Ş.	200	-
Piyalepaşa Gayrimenkul Gel. Yat. ve Tic. A.Ş.	-	67.016
İbrahim Polat Holding A.Ş.	-	25.847
<b>TOPLAM</b>	<b>61.630</b>	<b>2.359.065</b>

ç) İlişkili taraflara yapılan sabit kıymet satışları:

Yoktur. (31.12.2020 yoktur.)

d) İlişkili taraflardan yapılan mal ve hammadde alımları:

	01 Ocak - 31 Aralık 2021	01 Ocak - 31 Aralık 2020
Polat Maden San. Tic. A.Ş.	13.628.038	13.628.038
Polat İnşaat Sanayi ve Ticaret A.Ş.	25.196	-
Ege Vitrifiye Sağlık Gereçleri San. Tic. A.Ş.	18.345	18.345
<b>TOPLAM</b>	<b>27.218.496</b>	<b>13.646.383</b>

e) İlişkili taraflardan yapılan hizmet alımları:

	01 Ocak - 31 Aralık 2021	01 Ocak - 31 Aralık 2020
İbrahim Polat Holding A.Ş.	1.672.020	1.562.654
Polat Turizm Otelcilik A.Ş.	46.537	19.403
Egeseramik İç ve Dış Ticaret A.Ş.	1.286	-
Polat İnşaat Sanayi ve Ticaret A.Ş.	1.166	-
Polat Maden San.ve Tic.A.Ş.	-	515
<b>TOPLAM</b>	<b>1.721.010</b>	<b>1.582.572</b>

f) İlişkili taraflardan yapılan sabit kıymet alımları:

	01 Ocak - 31 Aralık 2021	01 Ocak - 31 Aralık 2020
Ege Vitrifiye Sağlık Gereçleri San. Tic. A.Ş.	-	253.500
<b>TOPLAM</b>	<b>-</b>	<b>253.500</b>

**Ege Seramik Sanayi ve Ticaret Anonim Şirketi**  
**01 Ocak 2021 – 31 Aralık 2021 Dönemine Ait**  
**Finansal Tablolara İlişkin Açıklayıcı Dipnotlar**  
**(Tutarlar, aksi belirtilmedikçe TL olarak ifade edilmiştir.)**

**6. İLİŞKİLİ TARAF AÇIKLAMALARI (DEVAMI)**

g) İlişkili taraflarla yapılan işlemler ile ilgili finansman gelirleri:

Yoktur. (31.12.2020 yoktur.)

h) İlişkili taraflarla yapılan işlemler ile ilgili finansman giderleri:

Yoktur. (31.12.2020 yoktur.)

ı) İlişkili taraflara yapılan pazarlama satış dağıtım giderleri:

	01 Ocak - 31 Aralık 2021	01 Ocak - 31 Aralık 2020
Egeseramik İç ve Dış Ticaret A.Ş.	1.499.205	715.557
Polat Turizm Otel San.ve Tic. A.Ş.	55.352	-
Ege Seramik Amerika INC.	-	201.984
Polat Maden San. ve Tic. A.Ş.	-	1.167
<b>TOPLAM</b>	<b>1.554.557</b>	<b>918.708</b>

ii) İlişkili taraflardan yapılan kiralamalar:

	01 Ocak - 31 Aralık 2021	01 Ocak - 31 Aralık 2020
İbrahim Polat Holding A.Ş.	1.416.000	1.080.000
<b>TOPLAM</b>	<b>1.416.000</b>	<b>1.080.000</b>

Üst yönetime 2021 yılı 12 aylık hesap döneminde sağlanan ücret ve benzeri faydalar aşağıda belirtilmiştir:

- Çalışanlara sağlanan kısa vadeli faydalar: Üst yönetime 2021 yılı 12 aylık hesap döneminde sağlanan ücret ve benzeri faydaların toplam tutarı 6.722.732 TL (2020 yılı: 4.524.151 TL)'dir.
- İşten ayrılma sonrası faydalar: Kanunen tanınan hakları hak eden personele kıdem tazminatı ödenmektedir. Bunun dışında ekstra bir ödeme yapılmamaktadır.
- Diğer uzun vadeli faydalar: Yoktur.
- İşten çıkarma nedeniyle sağlanan faydalar: Yoktur.
- Hisse bazlı ödemeler: Yoktur.

**Ege Seramik Sanayi ve Ticaret Anonim Şirketi**  
**01 Ocak 2021 – 31 Aralık 2021 Dönemine Ait**  
**Finansal Tablolara İlişkin Açıklayıcı Dipnotlar**  
**(Tutarlar, aksi belirtilmedikçe TL olarak ifade edilmiştir.)**

## 7. TİCARİ ALACAK VE BORÇLAR

Ticari alacaklar

	31 Aralık 2021	31 Aralık 2020
Müşteri cari hesapları	362.431.719	175.428.908
- İlişkili kuruluşlardan alacaklar(Not:6)	251.401.128	126.447.986
- Diğer alacaklar	111.030.591	48.980.922
Alacak senetleri	21.043.022	11.665.272
- Diğer alacak senetleri	21.043.022	11.665.272
Şüpheli ticari alacaklar	2.390.276	2.325.197
Şüpheli ticari alacaklar karşılığı (-)	(1.714.396)	(1.607.876)
<b>TOPLAM</b>	<b>384.150.621</b>	<b>187.811.501</b>
Tenzil: Tahakkuk etmemiş finansman giderleri	(4.894.289)	(2.557.066)
İlişkili kuruluşlardan alacaklar(Not:6)	(643)	(315.449)
Diğer alacaklar	(4.893.646)	(2.241.617)
<b>TOPLAM</b>	<b>379.256.332</b>	<b>185.254.436</b>

Şirket'in grup şirketleri dışındaki alacaklarına karşılık 31 Aralık 2021 tarihi itibarıyla almış olduğu teminat tutarı 165.162.035 TL (31.12.2020 tarihi itibarıyla; 87.433.490 TL) olup dipnot 25'te gösterilmiştir.

Şirket ekli mali tablolarda yer alan şüpheli alacak karşılığında daha fazla bir karşılığa gerek görmemektedir. Şirket, alacaklarının önemli bir bölümünü teminata bağlamış olup, teminat tutarları alacaklarını büyük oranda karşılamaktadır. Şirket hukuki takibe intikal etmiş teminatsız bakiyelerinin tamamı için ilgili bakiyelere göre şüpheli alacak karşılığı ayırmaktadır.

	31 Aralık 2021	31 Aralık 2020
Vadesi geçmemiş	361.122.214	174.816.366
Vadesi geçmiş 0-30 gün	1.249.995	549.062
Vadesi geçmiş 31-90 gün	20	-
Vadesi geçmiş 91-180 gün	-	-
Vadesi geçmiş 181-360 gün	-	-
Vadesi geçmiş 360 günden fazla	59.489	63.480
<b>TOPLAM</b>	<b>362.431.719</b>	<b>175.428.908</b>

Şüpheli alacak karşılığının 31 Aralık 2021 ve 31 Aralık 2020 tarihleri itibarıyla hareket tablosu aşağıdaki gibidir:

	31 Aralık 2021	31 Aralık 2020
1.Ocak	1.607.876	1.609.651
Cari dönem şüpheli alacak karşılığı	110.510	-
Tahsil edilen ve konusu kalmayan karşılıklar	(3.990)	(1.776)
<b>TOPLAM</b>	<b>1.714.396</b>	<b>1.607.876</b>



**Ege Seramik Sanayi ve Ticaret Anonim Şirketi**  
**01 Ocak 2021 – 31 Aralık 2021 Dönemine Ait**  
**Finansal Tablolara İlişkin Açıklayıcı Dipnotlar**  
**(Tutarlar, aksi belirtilmedikçe TL olarak ifade edilmiştir.)**

**7. TİCARİ ALACAK VE BORÇLAR (DEVAMI)**

Kısa Vadeli Ticari borçlar

	31 Aralık 2021	31 Aralık 2020
Satıcı Cari Hesapları	305.502.674	160.608.681
-İlişkili taraf satıcı borçları	-	79.086
-Diğer satıcı borçları	305.502.674	160.529.595
<b>TOPLAM</b>	<b>305.502.674</b>	<b>160.608.681</b>
Tenzil: Tahakkuk etmemiş finansman gelirleri	(5.161.568)	(3.221.720)
İlişkili taraf satıcı borçları	-	(6.615)
Diğer satıcı borçları	(5.161.568)	(3.215.105)
<b>TOPLAM</b>	<b>300.341.106</b>	<b>157.386.961</b>

	31 Aralık 2021	31 Aralık 2020
Vadesi geçmemiş	303.074.816	154.839.025
Vadesi geçmiş 0-30 gün	2.248.444	5.689.959
Vadesi geçmiş 31-90 gün	179.414	79.698
<b>TOPLAM</b>	<b>305.502.674</b>	<b>160.608.681</b>

Uzun Vadeli Ticari Borçlar

Yoktur. (31.12.2020 yoktur.)

**8. FİNANS SEKTÖRÜ FAALİYETLERİNDEN ALACAK VE BORÇLAR**

Yoktur. (31.12.2020 yoktur.)

**Ege Seramik Sanayi ve Ticaret Anonim Şirketi**  
**01 Ocak 2021 – 31 Aralık 2021 Dönemine Ait**  
**Finansal Tablolara İlişkin Açıklayıcı Dipnotlar**  
**(Tutarlar, aksi belirtilmedikçe TL olarak ifade edilmiştir.)**

**9. DİĞER ALACAK VE BORÇLAR**

Kısa Vadeli Diğer Alacaklar

	31 Aralık 2021	31 Aralık 2020
Vergi Dairesinden Alacaklar	34.063.057	22.646.223
<b>TOPLAM</b>	<b>34.063.057</b>	<b>22.646.223</b>

İlişkili Olmayan Taraflardan Uzun Vadeli Diğer Alacaklar

	31 Aralık 2021	31 Aralık 2020
Verilen depozito ve teminatlar	377.998	310.652
<b>TOPLAM</b>	<b>377.998</b>	<b>310.652</b>

Kısa vadeli diğer borçlar

	31 Aralık 2021	31 Aralık 2020
İlişkili taraflara diğer borçlar	411	236
Ödenecek vergi ve fonlar	3.420.805	1.861.853
<b>TOPLAM</b>	<b>3.421.216</b>	<b>1.862.089</b>

**10. STOKLAR**

	31 Aralık 2021	31 Aralık 2020
İlk madde ve malzeme	92.338.490	48.044.742
Yarı mamüller - üretim	6.618.525	4.714.795
Mamüller	85.840.700	75.739.677
Ticari mallar	-	5.691
Diğer stoklar	192.136	268.430
<b>TOPLAM</b>	<b>184.989.851</b>	<b>128.773.335</b>
Stok değer düşüklüğü karşılığı (-)	(142)	(1.135)
<b>TOPLAM</b>	<b>184.989.709</b>	<b>128.772.200</b>

Stok değer düşüklüğü karşılığının dönem içindeki hareketleri aşağıdaki gibidir:

	31 Aralık 2021	31 Aralık 2020
Dönem başı bakiye	1.135	8.855
Net gerçekleşebilir değer artışı nedeniyle iptal edilen karşılık (-)	(993)	(7.720)
Cari dönem aylık karşılık (+)	-	-
<b>TOPLAM</b>	<b>142</b>	<b>1.135</b>

**Ege Seramik Sanayi ve Ticaret Anonim Şirketi**  
**01 Ocak 2021 – 31 Aralık 2021 Dönemine Ait**  
**Finansal Tablolara İlişkin Açıklayıcı Dipnotlar**  
**(Tutarlar, aksi belirtilmedikçe TL olarak ifade edilmiştir.)**

**10. STOKLAR (DEVAMI)**

Stoklar, ağırlıklı ortalama maliyet yöntemine göre maliyetin ya da net gerçekleşebilir değerin düşük olanı ile değerlendirilmektedir. Şirket 31 Aralık 2021 tarihi itibarıyla ham madde stoklarının 336.978 TL (31.12.2020: 142.842 TL TL) tutarını net gerçekleşebilir değer ile 92.001.511 TL (31.12.2020: 47.901.900 TL) tutarını maliyet değeriyle mali tablolara yansıtılmıştır. Mamul stoklarının 20.154 TL (31.12.2020: 17.080 TL) tutarını net gerçekleşebilir değer ile 85.820.546 TL (31.12.2020: 75.722.597 TL) tutarını maliyet değeri ile mali tablolara yansıtılmıştır.

Şirketin yaptığı vadeli alışlar TMS 2 Stoklar standardına göre iskonto edilmiş olup 4.578.610 TL'dir. İskonto oranı yıllık TL için %17,58; Euro için %0,46 USD, GBP ve CHF için %1,60 uygulanmıştır.

**11. CANLI VARLIKLAR**

Yoktur. (31 Aralık 2020 Yoktur.)

**12. PEŞİN ÖDENMİŞ GİDERLER VE ERTELENMİŞ GELİRLER**

Kısa vadeli peşin ödenmiş giderler

	31 Aralık 2021	31 Aralık 2020
Gelecek aylara ait giderler	6.893.037	3.310.619
Maliyetle ilişkilendirilecek avanslar	8.956.344	2.690.754
<b>TOPLAM</b>	<b>15.849.381</b>	<b>6.001.373</b>

Uzun vadeli peşin ödenmiş giderler

	31 Aralık 2021	31 Aralık 2020
Gelecek yıllara ait giderler	85.188	126.616
<b>TOPLAM</b>	<b>85.188</b>	<b>126.616</b>

Kısa Vadeli Ertelenmiş Gelirler

	31 Aralık 2021	31 Aralık 2020
Gelecek aylara ait gelirler	6.685.584	2.094.313
Hasılatla ilişkilendirilecek avanslar	1.595.584	2.355.767
<b>TOPLAM</b>	<b>8.281.168</b>	<b>4.450.080</b>

Uzun Vadeli Ertelenmiş Gelirler

Yoktur. (31 Aralık 2020 Yoktur.)

**13. YATIRIM AMAÇLI GAYRİMENKULLER**

Yoktur. (31 Aralık 2020 Yoktur.)

**Ege Seramik Sanayi ve Ticaret Anonim Şirketi**  
**01 Ocak 2021 – 31 Aralık 2021 Dönemine Ait**  
**Finansal Tablolara İlişkin Açıklayıcı Dipnotlar**  
**(Tutarlar, aksi belirtilmedikçe TL olarak ifade edilmiştir.)**

**14. MADDİ DURAN VARLIKLAR**

	01 Ocak 2021	İlaveler	Transferler	Çıkışlar	31 Aralık 2021
Arsa ve arazi	7.515.860	-	-	22.447	7.493.413
Yeraltı ve yerüstü düzenleri	26.796.169	1.749.315	-	-	28.545.484
Binalar	67.596.642	1.659.185,39	1.655.629	-	70.911.456
Makina, tesis ve cihazlar	297.131.076	13.609.194,22	11.763.877	3.673.028	318.831.120
Taşıt araç ve gereçleri	3.861.215	147.156	-	360.826	3.647.545
Döşeme ve demirbaşlar	15.113.854	1.667.487	-	350.158	16.431.184
Özel Maliyet	724.421	-	-	-	724.421
Yapılmakta olan yatırımlar	1.089.211	25.585.473	(13.419.506)	-	13.255.178
<b>TOPLAM MALİYET</b>	<b>419.828.447</b>	<b>44.417.811</b>	<b>-</b>	<b>4.406.458</b>	<b>459.839.800</b>
Yeraltı ve yerüstü düzenleri	20.997.418	735.690	-	-	21.733.108
Binalar	32.286.393	1.733.074	-	-	34.019.467
Makina, tesis ve cihazlar	182.677.962	19.808.389	-	3.604.940	198.881.411
Taşıt araç ve gereçleri	1.411.891	417.106	-	136.971	1.692.025
Döşeme ve demirbaşlar	10.181.813	1.469.898	-	343.908	11.307.803
Özel Maliyet	217.326	144.884	-	-	362.210
<b>BİRİKMiŞ AMORTİSMAN</b>	<b>247.772.802</b>	<b>24.309.042</b>	<b>-</b>	<b>4.085.819</b>	<b>267.996.024</b>
<b>NET DEFTER DEĞERİ</b>	<b>172.055.645</b>				<b>191.843.776</b>

	01 Ocak 2020	İlaveler	Transferler	Çıkışlar	31 Aralık 2020
Arsa ve arazi	7.613.821	-	-	97.961	7.515.860
Yeraltı ve yerüstü düzenleri	26.174.720	411.024	210.426	-	26.796.169
Binalar	65.610.506	705.517	1.352.237	71.618	67.596.642
Makina, tesis ve cihazlar	261.457.963	10.716.796	32.637.984	7.681.667	297.131.076
Taşıt araç ve gereçleri	2.675.979	418.706	1.181.238	414.708	3.861.215
Döşeme ve demirbaşlar	13.502.889	1.397.451	227.029	13.515	15.113.854
Özel Maliyet	724.421	-	-	-	724.421
Yapılmakta olan yatırımlar	1.462.219	35.235.905	(35.608.913)	-	1.089.211
<b>TOPLAM MALİYET</b>	<b>379.222.518</b>	<b>48.885.397</b>	<b>-</b>	<b>8.279.469</b>	<b>419.828.447</b>
Yeraltı ve yerüstü düzenleri	20.330.577	666.841	-	-	20.997.418
Binalar	30.689.367	1.601.681	-	4.655	32.286.393
Makina, tesis ve cihazlar	172.326.121	16.426.006	-	6.074.166	182.677.962
Taşıt araç ve gereçleri	1.334.272	311.701	-	234.082	1.411.891
Döşeme ve demirbaşlar	8.900.952	1.293.709	-	12.849	10.181.813
Özel Maliyet	72.442	144.884	-	-	217.326
<b>BİRİKMiŞ AMORTİSMAN</b>	<b>233.653.731</b>	<b>20.444.821</b>	<b>-</b>	<b>6.325.751</b>	<b>247.772.802</b>
<b>NET DEFTER DEĞERİ</b>	<b>145.568.787</b>				<b>172.055.645</b>

**Ege Seramik Sanayi ve Ticaret Anonim Şirketi**  
**01 Ocak 2021 – 31 Aralık 2021 Dönemine Ait**  
**Finansal Tablolara İlişkin Açıklayıcı Dipnotlar**  
**(Tutarlar, aksi belirtilmedikçe TL olarak ifade edilmiştir.)**

**15. HİZMETTEN ÇEKME, RESTORASYON VE ÇEVRE REHABİLİTASYON FONLARINDAN KAYNAKLANAN PAYLAR ÜZERİNDEKİ HAKLAR**

Yoktur. (31 Aralık 2020 Yoktur.)

**16. ÜYELERİN KOOPERATİF İŞLETMELERDEKİ HİSSELERİ VE BENZERİ FİNANSAL ARAÇLAR**

Yoktur. (31 Aralık 2020 Yoktur.)

**17. MADDİ OLMAYAN DURAN VARLIKLAR**

	01 Ocak 2021	İlaveler	Transferler	Çıkışlar	31 Aralık 2021
Haklar	12.162.692	2.169.334	136.260	-	14.468.286
Yapılmakta olan yatırımlar	142.145	76.531	(136.260)	-	82.416
Kullanım Hakkı Varlıkları (*)	7.574.482	2.517.890	-	-	10.092.372
<b>TOPLAM MALİYET</b>	<b>19.879.319</b>	<b>4.763.754</b>	<b>-</b>	<b>-</b>	<b>24.643.073</b>
Haklar	8.590.002	881.754	-	-	9.471.755
Kullanım Hakkı Varlıkları (*)	3.532.361	3.171.866	-	-	6.704.227
<b>BİRİKMiŞ AMORTİSMAN</b>	<b>12.122.363</b>	<b>4.053.619</b>	<b>-</b>	<b>-</b>	<b>16.175.982</b>
<b>NET DEFTER DEĞERİ</b>	<b>7.756.956</b>				<b>8.467.090</b>

	01 Ocak 2020	İlaveler	Transferler	Çıkışlar	31 Aralık 2020
Haklar	11.557.379	563.602	41.710	-	12.162.692
Yapılmakta olan yatırımlar	53.289	130.566	(41.710)	-	142.145
Kullanım Hakkı Varlıkları (*)	4.389.187	3.185.295	-	-	7.574.482
<b>TOPLAM MALİYET</b>	<b>15.999.855</b>	<b>3.879.464</b>	<b>-</b>	<b>-</b>	<b>19.879.319</b>
Haklar	8.060.320	529.681	-	-	8.590.002
Kullanım Hakkı Varlıkları (*)	1.166.445	2.365.916	-	-	3.532.361
<b>BİRİKMiŞ AMORTİSMAN</b>	<b>9.226.766</b>	<b>2.895.597</b>	<b>-</b>	<b>-</b>	<b>12.122.363</b>
<b>NET DEFTER DEĞERİ</b>	<b>6.773.089</b>				<b>7.756.956</b>

(\*) Şirket, TMS 17 ve TFRS Yorum 4'de yer alan kiralama tanımını karşılayan sözleşmeler açısından TFRS 16 kapsamında tekrardan bir değerlendirme yapılmasına gerek duyulmadan, TFRS 16'nın ilk uygulama tarihi olan 1 Ocak 2019 tarihinden itibaren imzalanan yeni sözleşmeler ile 2019 yılında etkisi devam eden uzun vadeli kiralama sözleşmeleri için TFRS 16 standardını uygulamış ve finansal tablolarına yansıtılmıştır.

**18. ŞEREFİYE**

Yoktur. (31 Aralık 2020 Yoktur.)

**Ege Seramik Sanayi ve Ticaret Anonim Şirketi**  
**01 Ocak 2021 – 31 Aralık 2021 Dönemine Ait**  
**Finansal Tablolara İlişkin Açıklayıcı Dipnotlar**  
**(Tutarlar, aksi belirtilmedikçe TL olarak ifade edilmiştir.)**

**19. MADEN KAYNAKLARININ ARAŞTIRILMASI VE DEĞERLENDİRİLMESİ**

Yoktur. (31 Aralık 2020 Yoktur.)

**20. KİRALAMA İŞLEMLERİ**

Şirket, TMS 17 ve TFRS Yorum 4'de yer alan kiralama tanımını karşılayan sözleşmeler açısından TFRS 16 kapsamında tekrardan bir değerlendirme yapılmasına gerek duyulmadan, TFRS 16'nın ilk uygulama tarihi olan 1 Ocak 2019 tarihinden itibaren imzalanan yeni sözleşmeler için TFRS 16 standardını uygulamış ve finansal tablolarına aşağıdaki gibi yansıtmıştır.

	01 Ocak 2021	TFRS 16 Girişler	Birikmiş Amortismanlar	31 Aralık 2021
Kullanım Hakkı Varlıklar	4.042.120	2.517.890	3.171.866	3.388.144
TOPLAM	4.042.120	2.517.890	3.171.866	3.388.144

	01 Ocak 2021	TFRS 16 Girişler	Ödemeler	31 Aralık 2021
Kullanım Hakkı Yükümlülükler	5.129.932	2.517.890	3.182.052	4.465.231
TOPLAM	5.129.932	2.517.890	3.182.052	4.465.231

	01 Ocak 2020	TFRS 16 Girişler	Birikmiş Amortismanlar	31 Aralık 2020
Kullanım Hakkı Varlıklar	3.222.741	3.185.295	2.365.916	4.042.120
TOPLAM	3.224.741	3.185.295	2.365.916	4.042.120

	01 Ocak 2020	TFRS 16 Girişler	Ödemeler	31 Aralık 2020
Kullanım Hakkı Yükümlülükler	3.488.033	4.261.716	2.619.818	5.129.932
TOPLAM	3.488.033	4.261.716	2.619.818	5.129.932

**21. İMTİYAZLI HİZMET ANLAŞMALARI**

Yoktur. (31 Aralık 2020 Yoktur.)

**22. VARLIKLARDA DEĞER DÜŞÜKLÜĞÜ**

Yoktur. (31 Aralık 2020 Yoktur.)

**23. DEVLET TEŞVİK VE YARDIMLARI**

- Şirket, 01/10/2012 tarih ve 107017 sayılı Yatırım Teşvik Belgesi kapsamında modernizasyon yatırımlarını tamamlamıştır. 17/02/2014 tarihi itibarıyla kapatma vizesi için T.C. Ekonomi Bakanlığı'na müracaat edilmiş, 14/01/2015 tarihinde belgenin tamamlama vizesi yapılmıştır. Söz konusu Yatırım Teşvik Belgesi kapsamında, indirimli kurumlar vergisi, gümrük vergisi ve KDV istisnası desteklerinden yararlanmış olup, 2015 yılından itibaren sigorta primi işveren desteğinden de yararlanılmaktadır.
- Şirket, 04/12/2014 tarih 113948 sayılı Yatırım Teşvik Belgesi kapsamında modernizasyon yatırımlarını tamamlamıştır. 30/09/2015 tarihi itibarıyla kapatma vizesi için T.C. Ekonomi Bakanlığı'na müracaat edilmiş, 13/01/2016 tarihinde belgenin tamamlama vizesi yapılmıştır. Söz konusu Yatırım Teşvik Belgesi kapsamında, indirimli kurumlar vergisi, gümrük vergisi ve KDV istisnası desteklerinden yararlanılmıştır.

**Ege Seramik Sanayi ve Ticaret Anonim Şirketi**  
**01 Ocak 2021 – 31 Aralık 2021 Dönemine Ait**  
**Finansal Tablolara İlişkin Açıklayıcı Dipnotlar**  
**(Tutarlar, aksi belirtilmedikçe TL olarak ifade edilmiştir.)**

**23. DEVLET TEŞVİK VE YARDIMLARI (DEVAMI)**

- c) Şirket, 02/02/2016 tarih 122571 sayılı Yatırım Teşvik Belgesi kapsamında modernizasyon yatırımları tamamlamıştır. 30.11.2017 tarihi itibarıyla kapatma vizesi için T.C. Ekonomi Bakanlığı'na müracaat edilmiş, 16.02.2018 tarihinde belgenin tamamlama vizesi yapılmıştır. Söz konusu Yatırım Teşvik Belgesi kapsamında, indirimli kurumlar vergisi, gümrük vergisi ve KDV istisnası desteklerinden yararlanılmıştır.
- d) Şirket, 29.03.2018 tarih ve 136299 sayılı Yatırım Teşvik Belgesi kapsamında modernizasyon yatırımlarına başlamıştır. Söz konusu Yatırım Teşvik Belgesi kapsamında, indirimli kurumlar vergisi, gümrük vergisi ve KDV istisnası desteklerinden yararlanılmaktadır.

**24. BORÇLANMA MALİYETLERİ**

Yoktur. (31 Aralık 2020 Yoktur.)

**25. KARŞILIKLAR, KOŞULLU VARLIK VE BORÇLAR**

Dönem Karı Vergi Karşılıkları, Net

	31 Aralık 2021	31 Aralık 2020
Dönem karı vergi ve diğer yasal yükümlülükler	69.311.821	8.043.926
Dönem karının peşin ödenen vergi ve diğer yükümlülükleri (-)	(37.202.486)	(8.043.926)
<b>TOPLAM</b>	<b>32.109.335</b>	<b>-</b>

Gelir Vergisi Kanununun mükerrer 121 inci maddesiyle; vergisini zamanında ödeyen ve belirtilen diğer şartları taşıyan gelir ve kurumlar vergisi mükelleflerine, 1 Ocak 2018 tarihinden itibaren verilecek yıllık gelir veya kurumlar vergisi beyannameleri üzerinden hesaplanan verginin %5'ini, ödenmesi gereken vergiden indirme imkanı getirilmiştir. Şirket 2021 yılı kurumlar vergisi tutarı üzerinden 2.000.000,00 TL uyumlu mükellef indirimi hesaplayarak vergi karşılığında indirmiştir.

Kısa vadeli karşılıklar

a) Diğer kısa vadeli karşılıklar

	31 Aralık 2021	31 Aralık 2020
Dava Karşılığı (İş Mahkemeleri)	3.340.043	3.539.458
Garanti Gider Karşılığı	1.171.844	707.312
<b>TOPLAM</b>	<b>4.511.887</b>	<b>4.246.770</b>



**Ege Seramik Sanayi ve Ticaret Anonim Şirketi**  
**01 Ocak 2021 – 31 Aralık 2021 Dönemine Ait**  
**Finansal Tablolara İlişkin Açıklayıcı Dipnotlar**  
**(Tutarlar, aksi belirtilmedikçe TL olarak ifade edilmiştir.)**

**25.KARŞILIKLAR, KOŞULLU VARLIK VE BORÇLAR (DEVAMI)**

31 Aralık 2021 itibarıyla diğer ilişkin kısa vadeli karşılıkların hareketi aşağıdaki gibidir.

	01 Ocak 2021	İlave Karşılıklar (Not:33-34)	Ödemeler/ İptaller (-)	31 Aralık 2021
Dava Karşılığı (İş Mahkemeleri)	3.539.458	160.000	(359.415)	3.340.043
Garanti Gider Karşılığı	707.312	1.171.842	(707.311)	1.171.844
<b>TOPLAM</b>	<b>4.246.770</b>	<b>1.331.842</b>	<b>(1.066.726)</b>	<b>4.511.887</b>

**Şirket Tarafından Verilen Teminat Mektupları**

Kime Verildiği	Açıklama	Teminat Tutarı (TL)
İzmir 4.İcra Müdürlüğü	Mahkeme Sürecindeki İş Davalarına İstinaden	339.901
Gazi Osmanpaşa 1.İcra Müdürlüğü	Mahkeme Sürecindeki İş Davalarına İstinaden	185.000
Kemalpaşa İcra Müdürlüğü	Mahkeme Sürecindeki İş Davalarına İstinaden	380.534
Bilge Mesleki Yeterlilik ve Eğitim A.Ş.	Mesleki Yeterlilik Belgesi Eğitimlerine İstinaden	100.000
Enerji Piyasaları İşletme Anonim Şirketi (Epiaş)	Elektrik Alımı İşlemleri Gereği	54.000
İzmir 16.İcra Müdürlüğü	Mahkeme Sürecindeki İş Davalarına İstinaden	41.438
<b>TOPLAM</b>		<b>1.100.874</b>

**Şirket Tarafından Verilen Doğrudan Borçlandırma Sistemi Limitleri (DBS)**

Kime Verildiği	Açıklama	31 Aralık 2021	31 Aralık 2020
İzmir Kemalpaşa Org.San.Bölgesi Md.(*)	Doğalgaz Alım Sözleşmesi Gereği	51.355.557	25.655.557
<b>TOPLAM</b>		<b>51.355.557</b>	<b>25.655.557</b>

(\*) Doğalgaz alım sözleşmesine istinaden İzmir Kemalpaşa Organize Sanayi Bölgesi Müdürlüğü lehine açılan doğrudan borçlandırma sistemi (D.B.S.) limitidir.  
Şirket tarafından verilen rehinler

TEMİNAT REHİN İPOTEKLER	31 Aralık 2021	31 Aralık 2020
A) Kendi tüzel kişiliği adına vermiş olduğu TRİ'lerin toplam tutarı	1.100.874	1.352.862
B) Tam konsolidasyon kapsamına dahil edilen ortaklıklar lehine vermiş olduğu TRİ'lerin toplam tutarı	-	-
C) Olağan ticari faaliyetlerin yürütülmesi amacıyla diğer 3. Kişilerin borcunu temin amacıyla vermiş olduğu TRİ'lerin toplam tutarı	-	-
D) Diğer Verilen TRİ'lerin Toplam Tutarı	-	-
i) Ana ortak lehine vermiş olduğu TRİ'lerin toplam tutarı	-	-
ii) B ve C maddeleri kapsamına girmeyen diğer grup şirketleri lehine vermiş olduğu TRİ'lerin toplam tutarı	-	-
iii) C maddesi kapsamına girmeyen 3. kişiler lehine vermiş olduğu TRİ'lerin toplam tutarı	-	-
<b>TOPLAM</b>	<b>1.100.874</b>	<b>1.352.862</b>

**Ege Seramik Sanayi ve Ticaret Anonim Şirketi**  
**01 Ocak 2021 – 31 Aralık 2021 Dönemine Ait**  
**Finansal Tablolara İlişkin Açıklayıcı Dipnotlar**  
**(Tutarlar, aksi belirtilmedikçe TL olarak ifade edilmiştir.)**

**25.KARŞILIKLAR, KOŞULLU VARLIK VE BORÇLAR (DEVAMI)**

Şirketin vermiş olduğu TRİ'lerin Şirket'in özkaynaklarına oranı 31.12.2021 tarihi itibarıyla %1'in altındadır. (31.12.2020: %1'in altındadır.)

Şirket Tarafından Alınan Teminatlar

	31 Aralık 2021	31 Aralık 2020
Alınan teminat mektupları	69.503.488	43.752.508
Alınan teminat çekleri	-	-
Alınan teminat senetleri	4.008.000	4.788.050
İpotekler	1.420.000	1.720.000
<b>TOPLAM</b>	<b>74.931.488</b>	<b>50.260.558</b>

	31 Aralık 2021	31 Aralık 2020
Bayilerden Alınan Doğrudan Borçlandırma Sistemi Limitleri (DBS)	90.230.547	37.172.932
<b>TOPLAM</b>	<b>90.230.547</b>	<b>37.172.932</b>

Şirket'in "davalı" olduğu ve devam etmekte olan davaları

Şirket, kıdem ve ihbar tazminatı uyuşmazlıkları, işe iade ve diğer devam etmekte olan davalar için 31 Aralık 2021 tarihi itibarıyla 3.340.045 TL (31 Aralık 2020: 3.539.458 TL) dava karşılığı ayırmıştır.

Şirket yönetimi, adı geçen davaların içeriklerinden ve benzer içtihatlardan dolayı Şirket aleyhine sonuçlanacağı kanaatinde oldukları davalar için ilişikteki finansal tablolarda karşılık ayırmıştır. Ayrılan karşılık tutarı bilançoda kısa vadeli yükümlülüklerde borç karşılıkları hesabında gösterilmiştir.

**26. TAAHHÜTLER**

Yoktur. (31 Aralık 2020 Yoktur.)

**27. ÇALIŞANLARA SAĞLANAN FAYDALAR**

Kıdem tazminatı ve izin karşılığı

Şirket, mevcut İş Kanunu gereğince, en az bir yıl hizmet verdikten sonra emeklilik nedeni ile işten ayrılan veya istifa ve kötü davranış dışındaki nedenlerle işine son verilen personele belirli miktarda kıdem tazminatı ödemekle yükümlüdürler. Ödenecek tazminat her hizmet yılı için bir aylık maaş tutarı kadardır ve bu miktar 31 Aralık 2021 tarihi itibarıyla, 8.284,51 TL (31 Aralık 2020: 7.117,17 TL) ile sınırlandırılmıştır.

Kısa Vadeli

	31 Aralık 2021	31 Aralık 2020
İzin karşılığı	1.707.985	1.149.592
<b>TOPLAM</b>	<b>1.707.985</b>	<b>1.149.592</b>

**Ege Seramik Sanayi ve Ticaret Anonim Şirketi**  
**01 Ocak 2021 – 31 Aralık 2021 Dönemine Ait**  
**Finansal Tablolara İlişkin Açıklayıcı Dipnotlar**  
**(Tutarlar, aksi belirtilmedikçe TL olarak ifade edilmiştir.)**

**27. ÇALIŞANLARA SAĞLANAN FAYDALAR (DEVAMI)**

Uzun Vadeli

	31 Aralık 2021	31 Aralık 2020
Kıdem tazminatı karşılığı	52.174.776	42.803.206
<b>TOPLAM</b>	<b>52.174.776</b>	<b>42.803.206</b>

TMS 19 (Çalışanlara Sağlanan Faydalar)'a uygun olarak Şirket'in yükümlülüklerinin hesaplanabilmesi için aktüer varsayımlarla yapılan bir hesaplama gerekmektedir. Şirket, kıdem tazminatı karşılığını, TMS 19'a uygun olarak "Projeksiyon Metodu"nu kullanarak, Şirket'in geçmiş yıllardaki personel hizmet süresini tamamlama ve kıdem tazminatına hak kazanma konularındaki deneyimlerini baz alarak hesaplamış ve finansal tablolara yansıtmıştır. Kıdem tazminatı karşılığı, çalışanların emekliliği halinde ödenmesi gerekecek muhtemel yükümlülüğün bugünkü değeri hesaplanarak ayrılır. Buna bağlı olarak 31 Aralık 2021 tarihi itibarıyla ilgili hesaplamalarda net iskonto oranı 3,39 % olarak esas alınmıştır. (31 Aralık 2020: 3,04 %).

31 Aralık 2021 – 31 Aralık 2020 tarihleri arasında kıdem tazminatı karşılığı hesabının hareketi aşağıda sunulmuştur:

	31 Aralık 2021	31 Aralık 2020
Dönem başı bakiye	42.803.206	34.234.197
İlave karşılıklar	9.876.640	8.939.376
Çıkışlar (-)	(505.071)	(370.367)
<b>Dönem Sonu Bakiye</b>	<b>52.174.776</b>	<b>42.803.206</b>

	31 Aralık 2021	31 Aralık 2020
1 Ocak	42.803.207	34.234.197
Faiz maliyeti	8.089.720	4.214.229
Cari dönem hizmet maliyeti	15.812.867	10.136.489
Dönem içinde ödenen	(4.857.026)	(2.423.368)
Tanımlanmış Fayda Planları Yeniden Ölçüm Kazançları (Kayıpları)	(9.673.992)	(3.358.340)
<b>TOPLAM</b>	<b>52.174.777</b>	<b>42.803.206</b>

31 Aralık 2021 – 31 Aralık 2020 tarihleri arasında izin karşılığı hesabının hareketi aşağıda sunulmuştur:

	31 Aralık 2021	31 Aralık 2020
Dönem başı bakiye	1.149.592	1.009.707
İlave karşılıklar / (konusu kalmayan karşılıklar)	558.393	139.885
<b>Dönem sonu bakiye</b>	<b>1.707.985</b>	<b>1.149.592</b>

**Ege Seramik Sanayi ve Ticaret Anonim Şirketi**  
**01 Ocak 2021 – 31 Aralık 2021 Dönemine Ait**  
**Finansal Tablolara İlişkin Açıklayıcı Dipnotlar**  
**(Tutarlar, aksi belirtilmedikçe TL olarak ifade edilmiştir.)**

**27. ÇALIŞANLARA SAĞLANAN FAYDALAR (DEVAMI)**

Çalışanlara sağlanan faydalar kapsamında borçlar

	31 Aralık 2021	31 Aralık 2020
Personele Borçlar	3.557.192	6.125.448
Ödenecek Vergi ve Fonlar	3.359.100	2.237.488
Ödenecek Diğer Yükümlülükler	71.471	74.791
<b>TOPLAM</b>	<b>6.987.763</b>	<b>8.437.727</b>

**28. DİĞER VARLIK VE YÜKÜMLÜLÜKLER**

Diğer dönen varlıklar

	31 Aralık 2021	31 Aralık 2020
Verilen sipariş avansları	185.086	-
Gelir tahakkukları	552.977	281.143
Devreden katma değer vergisi	1.108.317	2.331.236
İş Avansları	1.050	-
<b>TOPLAM</b>	<b>1.847.430</b>	<b>2.612.379</b>

Diğer kısa vadeli yükümlülükler

	31 Aralık 2021	31 Aralık 2020
Gider tahakkukları	1.849.784	810.826
Beklenen Satış İadeleri Karşılığı	265.379	287.186
<b>TOPLAM</b>	<b>2.115.163</b>	<b>1.098.012</b>

**29. SERMAYE, YEDEKLER VE DİĞER ÖZKAYNAK KALEMLERİ**

Ödenmiş sermaye

Şirket SPK mevzuatına tabi şirketler için tanınmış kayıtlı sermaye sistemini benimsemiştir.

Şirket'in 31 Aralık 2021 ve 31 Aralık 2020 tarihleri itibarıyla enflasyona göre düzeltilmemiş kayıtlı sermayesi aşağıdaki gibidir:

	31 Aralık 2021	31 Aralık 2020
Kayıtlı sermaye tavanı	150.000.000	150.000.000
Onaylanmış ve ödenmiş sermaye	75.000.000	75.000.000

1. Şirket'in 31 Aralık 2021 ve 31 Aralık 2020 tarihlerindeki ödenmiş sermaye yapısı aşağıdaki gibidir:

**Ege Seramik Sanayi ve Ticaret Anonim Şirketi**  
**01 Ocak 2021 – 31 Aralık 2021 Dönemine Ait**  
**Finansal Tablolara İlişkin Açıklayıcı Dipnotlar**  
**(Tutarlar, aksi belirtilmedikçe TL olarak ifade edilmiştir.)**

**29.SERMAYE, YEDEKLER VE DİĞER ÖZKAYNAK KALEMLERİ (DEVAMI)**

	Hisse Tertibi	31 Aralık 2021			31 Aralık 2020		
		Tutar	Hisse Adedi	Oran	Tutar	Hisse Adedi	Oran
Adnan Polat	A	3,60	360	0,00%	3,60	360	0,00%
Adnan Polat	B	5,20	520	0,00%	5,20	520	0,00%
Adnan Polat	C	666.079,04	66.607.904	0,89%	666.079,04	66.607.904	0,89%
<i>Adnan Polat-Halka Açık Hisse</i>		0,00			0,00		
<b>Toplam</b>		<b>666.087,84</b>		<b>0,89%</b>	<b>666.087,84</b>		<b>0,89%</b>
İbrahim Polat	A	4,01	401	0,00%	4,01	401	0,00%
İbrahim Polat	B	6,74	674	0,00%	6,74	674	0,00%
İbrahim Polat	C	2.909.866,13	290.986.613	3,88%	2.909.866,13	290.986.613	3,88%
<i>İbrahim Polat-Halka Açık Hisse</i>		2.909.265,78			2.909.265,78		
<b>Toplam</b>		<b>2.909.876,88</b>		<b>3,88%</b>	<b>2.909.876,88</b>		<b>3,88%</b>
Murat Polat	A	3,60	360	0,00%	3,60	360	0,00%
Murat Polat	B	5,20	520	0,00%	5,20	520	0,00%
Murat Polat	C	779.868,61	77.986.861	1,04%	779.868,61	77.986.861	1,04%
<i>Murat Polat-Halka Açık Hisse</i>		130.149,00			130.149,00		
<b>Toplam</b>		<b>779.877,41</b>		<b>1,04%</b>	<b>779.877,41</b>		<b>1,04%</b>
Diğer	A	0,79	79	0,00%	0,79	79	0,00%
Diğer	B	0,86	86	0,00%	0,86	86	0,00%
<b>Toplam</b>		<b>1,64</b>		<b>0,00%</b>	<b>1,64</b>		<b>0,00%</b>
<b>Halka açık ve diğer</b>	<b>C</b>	<b>24.957.237,28</b>	<b>2.495.723.728</b>	<b>33,28%</b>	<b>24.957.237,28</b>	<b>2.495.723.728</b>	<b>33,28%</b>
<b>İbrahim Polat Holding A.Ş.</b>	<b>C</b>	<b>45.686.918,95</b>	<b>4.568.691.895</b>	<b>60,92%</b>	<b>45.686.918,95</b>	<b>4.568.691.895</b>	<b>60,92%</b>
<b>TOPLAM</b>		<b>75.000.000,00</b>	<b>7.500.000.000,00</b>	<b>100%</b>	<b>75.000.000,00</b>	<b>7.500.000.000,00</b>	<b>100%</b>
Sermaye düzeltmesi olumlu farkları (*)		24.778.008,00			24.778.008,00		
<b>TOPLAM</b>		<b>99.778.008,00</b>			<b>99.778.008,00</b>		

(\*) Sermaye düzeltme farkları, Şirket sermayesinin enflasyona göre düzeltilmiş toplam tutarı ile Şirket'in enflasyon düzeltmesi öncesindeki sermaye tutarı arasındaki farkı ifade eder.

Şirket'in kayıtlı sermaye tavanı 150.000.000 (Yüzelli milyon) Türk Lirası olup her biri 1 (Bir) kr. nominal değerde 15.000.000.000 (Onbeşmilyar) adet paya bölünmüştür. Şirket'in çıkarılmış sermayesi 75.000.000 (Yetmişbeşmilyon) Türk Lirası olup, tamamı ödenmiştir. Şirket'in 75.000.000 (Yetmişbeşmilyon) Türk Lirası ve 7.500.000.000 pay'dan ibaret çıkarılmış sermayesi; beheri 1 (Bir) kr. değerinde

1.200 adet A Grubu nama,  
1.800 adet B Grubu nama ve

7.499.997.000 adet C Grubu hamiline yazılı paya bölünmüştür.

Yönetim Kurulu, kayıtlı sermaye tavanı içerisinde sermaye arttırmaya, nama ve hamiline pay çıkartmaya ve sermaye artışlarında payların nama ve hamiline ait olanların miktarlarını belirlemeye yetkilidir. Şirket Ana Sözleşmesi değişikliği için yapılacak Ortaklar Genel Kurul toplantısında pay sahipleri taahhüt ettikleri sermaye oranında oy kullanırlar.

Nama muharrer payların devri, ancak Yönetim Kurulu'nun devre karar vermesi ve şirket pay defterine kayıt ile muteber olur. Yönetim Kurulu sebep göstermeksizin pay devrine izin vermeyebilir. Sermayeyi temsil eden hisselerden A ve B grubu hisse senetleri imtiyazlıdır.

Şirket işleri ve yönetimi, Ortaklar Genel Kurulu tarafından Türk Ticaret Kanunu hükümleri dâhilinde ortakların aday göstereceği gerçek ve tüzel kişiler arasından seçilecek 6 (altı) kişiden oluşacak Yönetim Kurulu tarafından yürütülür.

Yönetim Kurulunun iki üyesi A grubu pay sahiplerinin salt çoğunluğu ile tespit edecekleri adaylar, bir üyesi B grubu pay sahiplerinin salt çoğunluğu ile tespit edecekleri adaylar, diğer üç üyesi hangi gruptan olduğuna bakılmaksızın pay sahiplerinin göstereceği adaylar arasından seçilirler. Yönetim Kurulu'nda her üyenin bir oy hakkı bulunur.

## **29.SERMAYE, YEDEKLER VE DİĞER ÖZKAYNAK KALEMLERİ (DEVAMI)**

### Kar Payı Dağıtımı

Halka açık şirketler, kar payı dağıtımlarını SPK'nın 1 Şubat 2014 tarihinden itibaren yürürlüğe giren II-19.1 no'lu Kâr Payı Tebliği'ne göre yaparlar.

Ortaklıklar, kârlarını genel kurulları tarafından belirlenecek kâr dağıtım politikaları çerçevesinde ve ilgili mevzuat hükümlerine uygun olarak genel kurul kararıyla dağıtır. Söz konusu tebliğ kapsamında asgari bir dağıtım oranı tespit edilmemiştir. Şirketler esas sözleşmelerinde veya kar dağıtım politikalarında belirlenen şekilde kar payı öderler. Kar payı, dağıtımına karar verilen genel kurul toplantısında karara bağlanmak şartıyla, eşit veya farklı tutarlı taksitlerle ödenebilir. Taksitli ödemede II-19.1 sayılı Kar Payı Tebliği'nin 5'inci maddesinde yer alan hükümlere uyulur. Ayrıca, payları borsada işlem gören ortaklıklar, finansal tablolarında yer alan karları üzerinden nakden kar payı avansı dağıtabilir.

TTK'ya göre ayrılması gereken yedek akçeler ile esas sözleşmede veya kâr dağıtım politikasında pay sahipleri için belirlenen kâr payı ayrılmadıkça; başka yedek akçe ayrılmasına, ertesi yıla kâr aktarılmasına ve intifa senedi sahiplerine, yönetim kurulu üyelerine, ortaklık çalışanlarına ve pay sahibi dışındaki kişilere kârdan pay dağıtılmasına karar verilemeyeceği gibi, pay sahipleri için belirlenen kâr payı nakden ödenmedikçe bu kişilere kârdan pay dağıtılamaz.

Dağıtılması öngörülen kar payı tutarının tamamı, ancak yasal kayıtlarda (Vergi Usul Kanunu'na göre tutulan kayıtlarda) mevcut net dağıtılabilir kardan veya diğer kaynaklardan karşılanabildiği sürece dağıtılacaktır.

Yönetim Kurulunun 12.04.2021 tarih 2021/08 sayılı kararı ile 12.04.2021 tarihinde yapılan açıklama uyarınca Sermaye Piyasası Mevzuatı ile Şirket Esas Mukavele hükümlerine göre,

Şirketin, Vergi Usul Kanunu hükümleri gereğince hazırlanan 31.12.2020 tarihli mali tablolarına göre oluşan vergi sonrası 84.458.251,13 TL tutarındaki dönem kârından 403.860,80 TL genel kanuni yedek akçe ayrıldıktan sonra, yasal kayıtlarımızda 84.054.390,33 TL net dağıtılabilir dönem kârı oluşmaktadır.

Şirketin S.P.K.'na göre düzenlenmiş mali tablolarında yer alan 96.369.446,00 TL Vergi Sonrası Kârından 403.860,80 TL Genel Kanuni Yedek Akçe ayrıldıktan sonra, 2020 yılı içinde bağış yapılmadığından 95.965.585,20 TL Bağışlar Eklenmiş Net Dağıtılabilir Dönem Kârı oluşmaktadır.

Kâr Dağıtım Tablosuna göre;

- Net dağıtılabilir dönem kârından Yönetim Kurulu üyelerine kâr payı verilmemesi,
  - 19.193.117,04 TL'nin Ortaklara birinci kâr payı olarak verilmesi
  - 9.980.420,86 TL'nin İmtiyazlı pay sahiplerine kâr payı olarak dağıtılması,
  - 47.580.453,30 TL'nin Ortaklara ikinci kâr payı olarak verilmesi,
  - Vergi Usul Kanunu hükümlerine göre hazırlanmış mali tabloda, 7.300.399,12 TL genel kanuni yedek akçenin ayrılmasından sonra kalan tutarın olağanüstü yedek olarak yasal kayıtlarımıza aktarılması,
  - Hak sahiplerine ödemelerin 07 Haziran 2021 tarihinde yapılması
- hususları 27.05.2021 tarihinde yapılan Olağan Genel Kurul'da oybirliği ile kabul edilmiştir.

**Ege Seramik Sanayi ve Ticaret Anonim Şirketi**  
**01 Ocak 2021 – 31 Aralık 2021 Dönemine Ait**  
**Finansal Tablolara İlişkin Açıklayıcı Dipnotlar**  
**(Tutarlar, aksi belirtilmedikçe TL olarak ifade edilmiştir.)**

**29.SERMAYE, YEDEKLER VE DİĞER ÖZKAYNAK KALEMLERİ (DEVAMI)**

Hisse Senedi İhraç Primi

Seri XI No:29 sayılı tebliğ uyarınca, Kurul tarafından yapılan duyuru gereği, enflasyona göre düzeltilen ilk finansal tablo düzenlenmesi sonucunda özsermaye kalemlerinden "Hisse Senedi İhraç Primi" bilançoda kayıtlı değerleri ile yer verilir.

Hisse senedi ihraç primi enflasyon düzeltmesi farklılıkları geçmiş yıllar kar/zararının içinde gösterilmiştir.

	31 Aralık 2021	31 Aralık 2020
Hisse senetleri ihraç primleri	35.838.595	35.838.595
<b>TOPLAM</b>	<b>35.838.595</b>	<b>35.838.595</b>

Cari dönem Tanımlanmış Fayda Planları Yeniden Ölçüm Kazançları (Kayıpları) hareketleri aşağıdaki gibidir:

	31 Aralık 2021	31 Aralık 2020
Dönem başı bakiye	12.446.156	9.826.651
Cari dönem Tanımlanmış Fayda Planları Yeniden Ölçüm Kazançları (Kayıpları)	7.255.494	2.619.505
<b>TOPLAM</b>	<b>19.701.650</b>	<b>12.446.156</b>

Kardan Ayrılan Kısıtlanmış Yedekler

Yasal yedekler, TTK'da öngörüldüğü şekli ile birinci ve ikinci yedeklerden oluşur. TTK, birinci yasal yedeğin, Şirket'in ödenmiş sermayesinin %20'sine erişene kadar kanuni kardan %5 oranında ayrılmasını öngörür. İkinci yasal yedek ise, ödenmiş sermayenin %5'ini aşan tüm nakit kar dağıtımları üzerinden %10 oranında ayrılır. TTK hükümleri çerçevesinde yasal yedekler, sadece zararları netleştirmek için kullanılabilen ve ödenmiş sermayenin %50'sini aşmadıkça diğer amaçlarla kullanılamamaktadır.

Önceki dönem karlarından kar dağıtımını amacı dışındaki amaçlar için ayrılan yedekler bilançoda bu kalemden sınıflandırılmış olup Yasal Yedekler enflasyon düzeltmesi farklılıkları geçmiş yıllar kar/zararının içinde gösterilmiştir.

Seri XI No:29 sayılı tebliğ uyarınca, Kurul tarafından yapılan duyuru gereği, enflasyona göre düzeltilen ilk finansal tablo düzenlenmesi sonucunda özsermaye kalemlerinden "Yasal Yedekler" bilançoda kayıtlı değerleri ile yer verilir.

	01 Ocak 2021 Bakiyesi	İlaveler	31 Aralık 2021 Bakiyesi
Kardan Ayrılan Kısıtlanmış Yedekler	26.441.082	7.704.260	34.145.342
<b>TOPLAM</b>	<b>26.441.082</b>	<b>7.704.260</b>	<b>34.145.342</b>



**Ege Seramik Sanayi ve Ticaret Anonim Şirketi**  
**01 Ocak 2021 – 31 Aralık 2021 Dönemine Ait**  
**Finansal Tablolara İlişkin Açıklayıcı Dipnotlar**  
**(Tutarlar, aksi belirtilmedikçe TL olarak ifade edilmiştir.)**

**29.SERMAYE, YEDEKLER VE DİĞER ÖZKAYNAK KALEMLERİ (DEVAMI)**

Geçmiş Yıl Kar/Zararları

Dönem net karı dışındaki birikmiş kar/zararlar netleştirilerek bu kalemde gösterilmiştir. Olağanüstü yedekler de birikmiş kar sayılması nedeniyle bu kalemde gösterilmiştir. Kardandan kısıtlanmış yedekler, hisse senedi ihraç primi ve olağanüstü yasal yedekler enflasyon düzeltmesi farkları geçmiş yıl kar/zararının içinde gösterilmiştir.

Geçmiş Yıl Kar / Zararları	31 Aralık 2021	31 Aralık 2020
Birikmiş Kar/Zarar	149.270.240	131.362.453
Dönem Kar/Zarar	96.369.447	24.746.066
Temettü	(76.753.991)	(6.046.545)
Yasal Yedek	(7.704.260)	(791.734)
<b>TOPLAM</b>	<b>161.181.433</b>	<b>149.270.240</b>

**30. NİTELİKLERİNE GÖRE GİDERLER**

	01 Ocak - 31 Aralık 2021	01 Ocak - 31 Aralık 2020
Genel yönetim giderleri	63.568.684	43.675.493
Pazarlama giderleri	56.782.533	36.534.805
Araştırma ve geliştirme giderleri	6.094.886	4.611.223
Satışların maliyeti	675.671.979	421.094.021
<b>TOPLAM</b>	<b>802.118.082</b>	<b>505.915.542</b>

**31. HASILAT VE SATIŞLARIN MALİYETİ**

Satışların detayı aşağıdaki gibidir.

	01 Ocak - 31 Aralık 2021	01 Ocak - 31 Aralık 2020
Yurtiçi satışlar	349.024.739	171.626.630
Yurtdışı satışlar	723.376.826	462.320.363
<b>Brüt Satışlar</b>	<b>1.072.401.565</b>	<b>633.946.993</b>
Satıştan iadeler (-)	(1.241.937)	(536.872)
Satış iskontoları (-)	(2.699.029)	(6.919.089)
Diğer indirimler (-)	(7.007.509)	(2.278.983)
<b>İade ve İndirimler</b>	<b>(10.948.476)</b>	<b>(9.734.944)</b>
<b>Net Satışlar</b>	<b>1.061.453.089</b>	<b>624.212.049</b>

**Ege Seramik Sanayi ve Ticaret Anonim Şirketi**  
**01 Ocak 2021 – 31 Aralık 2021 Dönemine Ait**  
**Finansal Tablolara İlişkin Açıklayıcı Dipnotlar**  
**(Tutarlar, aksi belirtilmedikçe TL olarak ifade edilmiştir.)**

**31.HASILAT VE SATIŞLARIN MALİYETİ (DEVAMI)**

TMS 18 Hasılat standardına göre çoğu durumda bedel, nakit veya nakit benzerleri biçimindedir ve hasılat tutarı da alınan veya alınacak olan nakit ya da nakit benzerleri tutarıdır. Ancak, nakit ve nakit benzerleri girişinin ertelendiği durumlarda; satış bedelinin gerçeğe uygun değeri, alınacak olan nakdin nominal tutarından daha düşük olabilir. Örneğin, işletme alıcıya vade farksız bir satış yapabilir veya satış bedeli olarak alıcıdan piyasa faiz oranı altında olan bir alacak senedi alabilir. Anlaşma bir finansman işlemi niteliği taşıyorsa, satış bedelinin gerçeğe uygun değeri gelecekteki tüm tahsilatların emsal faiz oranı ile iskonto edilmesi yoluyla belirlenir.

Şirketin yaptığı vadeli satışlar TMS 18 Hasılat standardına göre iskonto edilmiş olup 6.903.210 TL'dir. İskonto oranı yıllık TL için %17,58; Euro için % 0,46, USD ve GBP için %1,60 uygulanmıştır.

Satışların maliyeti detayı aşağıdaki gibidir:

	01 Ocak - 31 Aralık 2021	01 Ocak - 31 Aralık 2020
Satılan mamül maliyeti	674.603.139	420.858.922
Satılan ticari mal maliyeti	1.068.840	235.099
<b>TOPLAM</b>	<b>675.671.979</b>	<b>421.094.021</b>

1 Ocak – 31 Aralık 2021 ve 1 Ocak – 31 Aralık 2020 dönemlerine ait satışların maliyetinin niteliklerine göre detayı aşağıdaki gibidir:

	01 Ocak - 31 Aralık 2021	01 Ocak - 31 Aralık 2020
Malzeme kullanım payı	335.389.551	196.616.812
Doğalgaz kullanımı	150.952.439	86.057.874
Personel gider payı	104.314.982	68.710.120
Endirekt malzeme kullanımı	42.546.549	28.392.308
Amortisman ve itfa gider payı	20.656.559	16.238.263
Personel taşıma gideri	10.503.837	8.532.178
Bakım onarım giderleri	10.345.606	6.300.792
Yemek ve işe giderleri	4.881.974	3.341.346
Nakliye gideri	3.126.951	1.981.805
Motorin ve LPG kullanımı	1.250.053	1.031.590
Satılan ticari mal maliyeti	1.068.840	235.099
Beklenen Satış İade Karşılığı	17.878	-
Yarı mamul stok değişimi	(1.903.730)	(1.264.343)
İç tüketim(*)	(2.165.638)	(1.848.907)
Mamul stok değişimi	(10.101.024)	3.198.485
<b>Diğer genel üretim giderleri</b>	<b>4.787.152</b>	<b>3.570.601</b>
<b>TOPLAM</b>	<b>675.671.979</b>	<b>421.094.021</b>

(\*) İç tüketim tutarları şirket araştırma ve ürün geliştirme kapsamında (Ar-Ge, Ür-Ge) yapılan ürün denemeleri ile tanıtım panoları için kullanılan seramiklerin maliyet bedellerini ifade etmektedir.

**Ege Seramik Sanayi ve Ticaret Anonim Şirketi**  
**01 Ocak 2021 – 31 Aralık 2021 Dönemine Ait**  
**Finansal Tablolara İlişkin Açıklayıcı Dipnotlar**  
**(Tutarlar, aksi belirtilmedikçe TL olarak ifade edilmiştir.)**

**31.HASILAT VE SATIŞLARIN MALİYETİ (DEVAMI)**

TMS 2 Stoklar standardına göre bir işletme stokları vadeli ödeme koşuluyla almış olabilir. Anlaşma, peşin alım fiyatı ile ödenen fiyat arasında bir fark olan finansman unsuru içerdiği takdirde, bu unsurlar finanse edildiği dönemde faiz gideri olarak muhasebeleştirilir.

Şirketin yaptığı vadeli alışlar TMS 2 Stoklar standardına göre iskonto edilmiş olup 4,578.610 TL'dir. İskonto oranı yıllık TL için %17,58; Euro için % 0,46, USD ve GBP için %1,60 uygulanmıştır.

**32. İNŞAAT SÖZLEŞMELERİ**

Yoktur. (31 Aralık 2020 Yoktur.)

**33. GENEL YÖNETİM GİDERLERİ, PAZARLAMA GİDERLERİ, ARAŞTIRMA VE GELİŞTİRME GİDERLERİ**

Genel Yönetim Giderleri

1 Ocak – 31 Aralık 2021 ve 1 Ocak – 31 Aralık 2020 dönemlerine ait genel yönetim giderlerinin niteliklerine göre detayı aşağıdaki gibidir:

	01 Ocak - 31 Aralık 2021	01 Ocak - 31 Aralık 2020
Kıdem tazminatı karşılığı	19.550.633	12.297.716
Personel gider payı	15.909.780	10.871.342
Dışarıdan sağlanan hizmetler	8.854.968	7.872.486
Ödenen kıdem tazminatı gideri	4.857.026	2.423.368
Amortisman ve itfa gider payı	3.953.088	2.128.408
Danışmanlık giderleri (*)	3.220.497	2.615.738
Mahkeme, icra giderleri	1.462.244	668.134
Vergi resim ve harç giderleri	1.067.341	871.237
Marka ve Kalite Belgesi Gideri	740.015	773.407
Aidat ve abone giderleri	609.364	593.173
Elektrik gideri	591.241	378.536
Sigorta giderleri	503.581	390.000
Seyahat giderleri	331.921	283.929
Nakil vasıta giderleri	330.683	259.433
Kira giderleri	311.422	4.272
Ödenen ihbar tazminatı gideri	271.515	124.412
Haberleşme giderleri	255.664	208.506
Denetim Gideri	199.027	168.208
Staj ve Eğitim Gideri	56.788	60.324
Diğer	491.886	682.863
<b>TOPLAM</b>	<b>63.568.684</b>	<b>43.675.493</b>

**Ege Seramik Sanayi ve Ticaret Anonim Şirketi**  
**01 Ocak 2021 – 31 Aralık 2021 Dönemine Ait**  
**Finansal Tablolara İlişkin Açıklayıcı Dipnotlar**  
**(Tutarlar, aksi belirtilmedikçe TL olarak ifade edilmiştir.)**

**33.GENEL YÖNETİM GİDERLERİ, PAZARLAMA GİDERLERİ, ARAŞTIRMA VE GELİŞTİRME GİDERLERİ (DEVAMI)**

(\*) Bağımsız Denetim Kuruluşundan Alınan Hizmetlere İlişkin Ücretler

AS Bağımsız Denetim ve Yeminli Mali Müşavirlik Anonim Şirketi ("AS/NEXIA") 2021 yılı için genel kurulda bağımsız denetçi olarak atanmıştır.

("AS/NEXIA")	01 Ocak - 31 Aralık 2021	01 Ocak - 31 Aralık 2020
Denetim ücretleri(1)	81.000	70.000
Güvence denetim ücretleri(2)	-	-
Vergi hizmeti ücretleri(3)	205.598	183.289
Diğer ücretler(4)	10.074	4.000
("AS/NEXIA") için toplam ücret	296.672	257.289
NEXIA International ağına ödenen ücretler (5)	-	-
Diğer denetim firmalarına ödenen ücretler	-	-
<b>Toplam denetçilere ödenen ücretler</b>	<b>296.672</b>	<b>257.289</b>

1) Denetim ücretleri, yalnızca bağımsız denetçilerin makul ölçüde sağladığı hizmetler olan yıllık denetim hizmetleri ve diğer denetim hizmetleri için imzalanan sözleşme ücretlerden oluşur.

2) Güvence ile ilgili ücretler, Şirket'in finansal tablolarının denetim veya incelemesinin performansı ile makul ölçüde ilgili olan veya geleneksel olarak bağımsız denetçiler tarafından gerçekleştirilen güvence ve ilgili hizmetler için imzalanan sözleşme ücretlerinden oluşur.

3) Vergi ücretlerine vergi tasdik hizmetleri, KDV iadesi, vergi danışmanlıkları, birleşme ve devralmalarla ilgili vergi danışmanlığı, transfer fiyatlandırması, vergi makamlarından teknik tavsiye kararları vb. dahildir.

4) Diğer ücretler, mali danışmanlık ve diğer hizmetler için ödenen ücretleri içerir.

5) Denetim ağı ücretleri, ("AS/NEXIA") dışında NEXIA International ağına dahil diğer şirketlerden alınan denetim, danışmanlık, güvence denetim hizmetleri dahil alınan tüm hizmetler için ödenen ücretleri içerir.

**Ege Seramik Sanayi ve Ticaret Anonim Şirketi**  
**01 Ocak 2021 – 31 Aralık 2021 Dönemine Ait**  
**Finansal Tablolara İlişkin Açıklayıcı Dipnotlar**  
**(Tutarlar, aksi belirtilmedikçe TL olarak ifade edilmiştir.)**

**33.GENEL YÖNETİM GİDERLERİ, PAZARLAMA GİDERLERİ, ARAŞTIRMA VE GELİŞTİRME GİDERLERİ (DEVAMI)**

Pazarlama, satış ve dağıtım giderleri

1 Ocak – 31 Aralık 2021 ve 1 Ocak – 31 Aralık 2020 dönemlerine ait pazarlama satış ve dağıtım giderlerinin niteliklerine göre detayı aşağıdaki gibidir:

	01 Ocak - 31 Aralık 2021	01 Ocak - 31 Aralık 2020
Yurtdışı satış giderleri	27.977.455	18.695.736
Personel giderleri	10.662.366	7.449.202
Yurtiçi satış giderleri	9.822.172	5.027.659
Reklam gideri	3.532.815	1.830.292
Seramik panoları yapım satış gideri	1.940.976	1.663.683
Garanti Gider Karşılığı	1.171.843	502.481
Amortisman Giderleri	852.661	864.548
Ambalaj giderleri	609.763	445.506
Diğer	212.482	55.699
<b>TOPLAM</b>	<b>56.782.533</b>	<b>36.534.805</b>

Araştırma ve Geliştirme Giderleri

1 Ocak – 31 Aralık 2021 ve 1 Ocak – 31 Aralık 2020 dönemlerine ait araştırma ve geliştirme giderlerinin niteliklerine göre detayı aşağıdaki gibidir:

	01 Ocak - 31 Aralık 2021	01 Ocak - 31 Aralık 2020
Personel giderleri	4.804.519	3.388.190
Dışarıdan sağlanan hizmetler	1.080.726	905.597
Diğer	209.642	317.435
<b>TOPLAM</b>	<b>6.094.886</b>	<b>4.611.223</b>

**Ege Seramik Sanayi ve Ticaret Anonim Şirketi**  
**01 Ocak 2021 - 31 Aralık 2021 Dönemine Ait**  
**Finansal Tablolara İlişkin Açıklayıcı Dipnotlar**  
**(Tutarlar, aksi belirtilmedikçe TL olarak ifade edilmiştir.)**

**34. ESAS FAALİYETLERDEN DİĞER GELİRLER VE GİDERLER**

Esas Faaliyetlerden Diğer Gelirler

	01 Ocak - 31 Aralık 2021	01 Ocak - 31 Aralık 2020
Kur Farkı Gelirleri	110.046.815	40.348.640
Teşvik gelirleri	8.961.579	3.795.950
Yansıtılacak malzeme fiyat farkları	5.662.803	1.031.810
Hurda satışları	3.221.902	1.186.402
Reeskont faiz gelirleri	2.430.556	4.708.690
Kira gelirleri	635.100	462.650
Kıdem tazminatı karşılığı iptali	505.071	370.367
Yansıtılan gelirler	365.172	1.276.088
Dava karşılığı iptali	359.415	597.500
Sigorta Hasar Geliri	259.199	418.680
Promosyon Gelirleri	215.904	216.496
Vade farkı gelirleri	88.656	3.887
Numune pano ve seramik satışları	81.008	43.482
İhracat navlun ve sigorta gelirleri	49.044	1.294
Şüpheli alacak karşılığı iptali	3.990	1.776
Stok değer düşüklüğü karşılığı iptali	993	7.720
Diğer	495.292	730.989
<b>TOPLAM</b>	<b>133.382.499</b>	<b>55.202.420</b>

Esas Faaliyetlerden Diğer Giderler

	01 Ocak - 31 Aralık 2021	01 Ocak - 31 Aralık 2020
Kur farkı giderleri	89.127.255	54.907.614
Yansıtılacak malzeme ve fiyat farkları	5.663.882	1.031.810
Reeskont faiz giderleri	2.827.931	3.287.529
İzin karşılığı	558.393	139.885
Yansıtılan giderler	365.172	1.276.088
Çalışmayan kısım gider ve zararları	246.217	2.311.430
Dava gider karşılığı	160.000	1.293.295
Şüpheli alacak karşılığı	110.510	-
Numune pano ve seramik satışları	81.008	43.482
Diğer	1.505.687	1.247.158
<b>TOPLAM</b>	<b>100.646.057</b>	<b>65.538.290</b>

**Ege Seramik Sanayi ve Ticaret Anonim Şirketi**  
**01 Ocak 2021 - 31 Aralık 2021 Dönemine Ait**  
**Finansal Tablolara İlişkin Açıklayıcı Dipnotlar**  
**(Tutarlar, aksi belirtilmedikçe TL olarak ifade edilmiştir.)**

**35. YATIRIM FAALİYETLERİNDEN GELİRLER VE GİDERLER**

Yatırım Faaliyetlerinden Gelirler

	01 Ocak - 31 Aralık 2021	01 Ocak - 31 Aralık 2020
Sabit kıymet satış karı	2.544.826	1.352.107
Kur farkı	350.059	-
<b>TOPLAM</b>	<b>2.894.885</b>	<b>1.352.107</b>

Yatırım Faaliyetlerinden Giderler

	01 Ocak - 31 Aralık 2021	01 Ocak - 31 Aralık 2020
Sabit kıymet satış zararı	-	836.479
Kur farkı	2.747.992	394.953
<b>TOPLAM</b>	<b>2.747.992</b>	<b>1.231.432</b>

**36. ÇEŞİT ESASINA GÖRE SINIFLANDIRILMIŞ GİDERLER**

Şirket'in 01 Ocak 2021 - 31 Aralık 2021 ve 01 Ocak 2020 - 31 Aralık 2020 dönemleri itibariyle çeşit esasına göre sınıflandırılmış giderlerinin dökümü aşağıdaki gibidir:

	01 Ocak - 31 Aralık 2021	01 Ocak - 31 Aralık 2020
Amortisman giderleri		
Satışların maliyeti (*)	20.656.559	16.238.263
Genel yönetim giderleri	3.953.088	2.128.408
Çalışmayan Kısım gider ve Zararları	246.217	1.218.608
Pazarlama satış dağıtım giderleri	852.661	864.548
<b>TOPLAM</b>	<b>25.708.524</b>	<b>20.449.827</b>

(\*) Şirket'in 2021 yılı amortisman giderleri toplamı 28.362.661 TL olup, bu amortisman giderlerinin sene sonundaki mamul stoklarında kalan payı 2.654.137 TL'dir. (2020 yılında: 2.890.591TL)

	01 Ocak - 31 Aralık 2021	01 Ocak - 31 Aralık 2020
Personel giderleri		
Satışların maliyeti	104.314.982	68.710.120
Genel yönetim giderleri	15.909.780	10.871.342
Pazarlama satış ve dağıtım giderleri	10.662.366	7.449.202
Araştırma geliştirme giderleri	4.804.519	3.388.190
Çalışmayan kısım gider ve zararları	-	1.092.822
<b>TOPLAM</b>	<b>135.691.647</b>	<b>91.511.675</b>



**Ege Seramik Sanayi ve Ticaret Anonim Şirketi**  
**01 Ocak 2021 - 31 Aralık 2021 Dönemine Ait**  
**Finansal Tablolara İlişkin Açıklayıcı Dipnotlar**  
**(Tutarlar, aksi belirtilmedikçe TL olarak ifade edilmiştir.)**

### 37. FİNANSMAN GİDERLERİ VE GELİRLERİ

#### Finansman Giderleri

	01 Ocak - 31 Aralık 2021	01 Ocak - 31 Aralık 2020
Banka kredi faiz ve komisyon giderleri	5.022.705	1.714.365
Banka kredi kur farkı giderleri	5.203.665	19.182.091
Diğer Kur farkı giderleri	23.275.733	11.473.700
Kullanım hakkı varlıklar faiz giderleri	1.004.050	786.187
<b>TOPLAM</b>	<b>34.506.154</b>	<b>33.156.344</b>

#### Finansman Gelirleri

	01 Ocak - 31 Aralık 2021	01 Ocak - 31 Aralık 2020
Faiz gelirleri	1.463.243	947.625
Kur farkı gelirleri	78.439.895	24.112.427
<b>TOPLAM</b>	<b>79.903.138</b>	<b>25.060.052</b>

### 38. DİĞER KAPSAMLI GELİR UNSURLARININ ANALİZİ

Şirket'in 01 Ocak 2021 - 31 Aralık 2021 ve 01 Ocak 2020 - 31 Aralık 2020 dönemleri itibariyle diğer kapsamlı gelir/(gider) dökümü aşağıdaki gibidir:

	01 Ocak - 31 Aralık 2021	01 Ocak - 31 Aralık 2020
Kar veya Zararda Yeniden Sınıflandırılmayacaklar		
Tanımlanmış Fayda Planları Yeniden Ölçüm Kazançları (Kayıpları) (Dipnot 27)	9.673.992	3.358.340
Tanımlanmış Fayda Planları Yeniden Ölçüm Kazançları (Kayıpları), Vergi Etkisi (Dipnot 40)	(2.418.498)	(738.835)
<b>TOPLAM</b>	<b>7.255.494</b>	<b>2.619.505</b>

### 39. SATIŞ AMACIYLA ELDE TUTULAN DURAN VARLIKLAR VE DURDURULAN FAALİYETLER

Yoktur. (31 Aralık 2020 Yoktur.)

**Ege Seramik Sanayi ve Ticaret Anonim Şirketi**  
**01 Ocak 2021 – 31 Aralık 2021 Dönemine Ait**  
**Finansal Tablolara İlişkin Açıklayıcı Dipnotlar**  
**(Tutarlar, aksi belirtilmedikçe TL olarak ifade edilmiştir.)**

**40. GELİR VERGİLERİ (ERTELENMİŞ VERGİ VARLIK VE YÜKÜMLÜLÜKLERİ DAHİL)**

01 Ocak 2021 - 31 Aralık 2021 ve 01 Ocak 2020 - 31 Aralık 2020 hesap dönemlerine ait gelir tablosunda yer alan vergi gelir /giderleri aşağıda özetlenmiştir:

	01 Ocak – 31 Aralık 2021	01 Ocak – 31 Aralık 2020
Dönem Vergi (Gideri) Geliri	(69.311.821)	(8.043.926)
Ertelenen Vergi (Gideri) Geliri	(5.640.835)	4.428.353
Toplam Vergi (Gideri) Geliri	(74.952.656)	(3.615.573)

**Cari Vergi**

Türkiye'de, kurumlar vergisi oranı 5520 sayılı Kurumlar Vergisi Kanunu'na göre 2021 yılı için %25'tir. 2018, 2019 ve 2020 yılları için %22, 2022 yılı vergilendirme dönemine ait kurum kazançları için %23 olarak uygulanır. (2017 yılı için %20)'dir. Bu oran, kurumların ticari kazancına vergi yasaları gereğince indirimi kabul edilmeyen giderlerin ilave edilmesi, vergi yasalarında yer alan istisna (iştirak kazançları istisnası gibi) ve indirimlerin (yatırım indirimi gibi) indirilmesi sonucu bulunacak vergi matrahına uygulanır. Kar dağıtılmadığı takdirde başka bir vergi ödenmemektedir.

1/1/2022 tarihinden, özel hesap dönemine tabi olan mükelleflerde 2022 takvim yılında başlayan özel hesap döneminin başından itibaren elde edilen kazançlara uygulanmak üzere ihracat yapan kurumların münhasıran ihracattan elde ettikleri kazançlarına veya sanayi sicil belgesini haiz ve fiilen üretim faaliyetiyle işgal eden kurumların münhasıran üretim faaliyetinden elde ettikleri kazançlarına kurumlar vergisi oranı 1 puan indirimli uygulanacaktır.

30 Aralık 2003 tarihinde Resmi Gazete 'de yayımlanan, Vergi Usul Kanunu, Gelir Vergisi Kanunu ve Kurumlar Vergisi Kanunu'nda Değişiklik Yapılması Hakkında Kanun ("5024 sayılı Kanun"), kazançlarını bilanço esasına göre tespit eden gelir veya kurumlar vergisi mükelleflerinin finansal tablolarını 1 Ocak 2004 tarihinden başlayarak enflasyon düzeltilmesine tabi tutmasını öngörmektedir. Mükellefler ayrıca 31 Aralık 2003 tarihli bilançolarını da söz konusu yasada belirtilen esaslar dâhilinde enflasyon düzeltilmesine tabi tutmak zorundadırlar.

31 Aralık 2003 tarihli bilançolarına 5024 sayılı Kanun ve Maliye Bakanlığı tarafından 28 Şubat 2004 tarihinde yayımlanan Genel Tebliğlerle enflasyon düzeltilmesi yapmak zorunda olan mükelleflerin, düzeltme şartlarının oluşması halinde 1 Ocak 2004 tarihinden sonra düzenleyecekleri finansal tablolardan sadece bilançolarını düzeltme işlemine tabi tutmaları zorunlu tutulmuştur.

Şirket, cari dönemde vergi matrahını 338 Numaralı Vergi Usul Kanunu Tebliği ile bildirilen düzeltme şartlarının oluşması halinde (fiyat endeksi artışının son on iki hesap döneminde % 100, içinde bulunulan hesap döneminde %10) 5024 sayılı Kanun ve sözkonusu tebliğlerdeki usul ve esaslar doğrultusunda hesaplama yapması gerekmekteydi. Ancak 29 Ocak 2022 tarihinde Resmi Gazete'de yayımlanan 7352 sayılı kanunun ile Vergi usul Kanununun Geçici 33. Maddesi ilave edilmiş ve "Geçici vergi dönemleri de dahil olmak üzere 2021 ve 2022 hesap dönemleri (kendilerine özel hesap dönemi tayin edilenlerde 2022 ve 2023 yılında biten hesap dönemleri itibarıyla) ile 2023 hesap dönemi geçici vergi dönemlerinde mükerrer 298 inci madde kapsamındaki enflasyon düzeltilmesine ilişkin şartların oluşup oluşmadığına bakılmaksızın mali tablolar enflasyon düzeltilmesine tabi tutulmamasına karar verilmiştir." İlgili değişiklik nedeniyle şirket enflasyon düzeltilmesi yapmamıştır.

#### **40.GELİR VERGİLERİ (ERTELENMİŞ VERGİ VARLIK VE YÜKÜMLÜLÜKLERİ DAHİL DEVAMI)**

Türkiye'deki bir işyeri ya da daimi temsilcisi aracılığı ile gelir elde eden kurumlar ile Türkiye'de yerleşik kurumlara ödenen kar paylarından (temettüleri) stopaj yapılmaz. Bunların dışında kalanlara yapılan temettü ödemeleri %15 (22 Temmuz 2006 tarihinden önce %10) oranında stopaja tabidir. Karın sermayeye ilavesi, kar dağıtımı sayılmaz ve stopaj uygulanmaz.

Şirketler üçer aylık mali karları üzerinden 2021 yılı 1. Geçici vergi döneminde %20 sonraki dönemlerde %25, 2018, 2019 ve 2020 yılları için %22 (2017 yılı için %20) oranında geçici vergi hesaplar ve o dönemi izleyen ikinci ayın 17'inci gününe kadar beyan edip aynı günün akşamına kadar öderler. Yıl içinde ödenen geçici vergi o yıla ait olup izleyen yıl verilecek kurumlar vergisi beyannamesi üzerinden hesaplanacak kurumlar vergisinden mahsup edilir. Mahsuptan sonra kalan geçici vergi, devlete karşı olan herhangi bir başka mali borçlara da mahsup edilebilir.

En az iki yıl süre ile elde tutulmuş iştirak hisseleri, kurucu senetleri, intifa senetleri, rüçhan hakları ile gayrimenkul satışından doğan karların %50'si (05.12.2017 tarihinden önce %75); beş yıl pasifte öz kaynak kalemleri içinde bir fon hesabında tutulmak ve satış bedelinin tamamının satış yapıldığı yılı izleyen ikinci takvim yılının sonuna kadar tahsil edilmesi şartı ile kurumlar vergisinden istisnadır.

#### **Vergiye Uyumlu Mükelleflere %5 Vergi İndirimi Uygulanması**

Gelir Vergisi Kanununun mükerrer 121 inci maddesiyle; vergisini zamanında ödeyen ve belirtilen diğer şartları taşıyan gelir ve kurumlar vergisi mükelleflerine, 1 Ocak 2018 tarihinden itibaren verilecek yıllık gelir veya kurumlar vergisi beyannameleri üzerinden hesaplanan verginin %5'ini, ödenmesi gereken vergiden indirme imkanı getirilmiştir. Şirket 2021 yılı kurumlar vergisi tutarı üzerinden 2.000.000,00 TL (2020 yılı 423.365 TL) uyumlu mükellef indirimi hesaplayarak vergi karşılığında indirmiştir.

#### **İndirimli Kurumlar Vergisi Uygulaması**

2009/15199 sayılı Yatırımlarda Devlet Yardımları Hakkında Karar kapsamında büyük ölçekli yatırımlar ile bölgesel uygulama kapsamında gerçekleştirilen yatırımlarda, 5520 sayılı Kurumlar Vergisi Kanununun 32/A maddesi çerçevesinde, indirim kurumlar vergisi desteği alınmaktadır. Teşvik belgesinde belirtilen yatırıma katkı oranına göre hesaplanan yatırıma katkı tutarına ulaşılan kadar her yıl ödenecek kurumlar vergisi tutarı eksik ödenmek suretiyle bu teşvikten yararlanılmaktadır. Şirket tarafından;

- a) 14.01.2015 tarih ve B-107017 sayılı belgeye kaim olmak üzere 08.08.2016 tarih ve D-107017 sayılı Yatırım Teşvik Belgesi kapsamında toplamda 22.373.884 TL. yatırım harcaması yapılmış ve belgeye konu harcamalar tamamlanmıştır. Belge kapsamında, cari dönem vergi karşılığında 2.100.698 TL indirimli kurumlar vergisi avantajı kullanılmıştır.
- b) 13.01.2016 tarih ve C-113948 sayılı Yatırım Teşvik Belgesi kapsamında toplamda 51.441.876 TL. yatırım harcaması yapılmış ve yine belgeye konu harcamalar tamamlanmıştır. Belge kapsamında, cari dönem vergi karşılığında 4.829.910 TL indirimli kurumlar vergisi avantajı kullanılmıştır.

#### 40.GELİR VERGİLERİ (ERTELENMİŞ VERGİ VARLIK VE YÜKÜMLÜLÜKLERİ DAHİL DEVAMI)

- c) 02.02.2016 tarih ve A-122571 sayılı belgeye kaim olmak üzere, 25.11.2016 tarih ve B-122571 sayılı sayılı Yatırım Teşvik Belgesi kapsamında 24.757.385 TL yatırım harcaması gerçekleştirilmiş olup, belgeye konu harcamalar tamamlanmıştır. Belge kapsamında cari dönem vergi karşılığından 2.938.121 TL indirimli kurumlar vergisi avantajı kullanılmıştır.
- d) 30.11.2020 tarih ve F-136299 sayılı belgeye kaim olmak üzere, 04.01.2022 tarih ve G-136299 sayılı sayılı Yatırım Teşvik Belgesi kapsamında 72.858.963 TL yatırım harcaması gerçekleştirilmiş olup, belge kapsamında yatırımlar 31 Aralık 2021 itibariyle devam etmektedir. Belge kapsamında cari dönem vergi karşılığından 4.337.649 TL indirimli kurumlar vergisi avantajı kullanılmıştır.

Yatırım teşvik belgeleri kapsamında yararlanılan toplam 14.206.377 TL indirimli kurumlar vergisi tutarı ertelenmiş vergi varlığından mahsup edilmiştir. Türk vergi mevzuatına göre beyanname üzerinde gösterilen mali zararlar 5 yılı aşmamak kaydıyla dönem kurum kazancından indirilebilirler. Ancak, mali zararlar, geçmiş yıl karlarından mahsup edilemez.

Türkiye'de ödenecek vergiler konusunda vergi otoritesi ile mutabakat sağlamak gibi bir uygulama bulunmamaktadır. Kurumlar vergisi beyannameleri hesap döneminin kapandığı ayı takip eden dördüncü ayın sonuna kadar bağlı bulunulan vergi dairesine verilir. Bununla beraber, vergi incelemesine yetkili makamlar beş yıl zarfında muhasebe kayıtlarını inceleyebilir ve hatalı işlem tespit edilirse ödenecek vergi miktarları değişebilir.

Türkiye'de ödenecek vergiler konusunda vergi otoritesi ile mutabakat sağlamak gibi bir uygulama bulunmamaktadır. Kurumlar vergisi beyannameleri hesap döneminin kapandığı ayı takip eden dördüncü ayın son günü akşamına kadar bağlı bulunulan vergi dairesine verilir. Bununla beraber, vergi incelemesine yetkili makamlar beş yıl zarfında muhasebe kayıtlarını inceleyebilir ve hatalı işlem tespit edilirse ödenecek vergi miktarları değişebilir.

	01 Ocak – 31 Aralık 2021	01 Ocak – 31 Aralık 2020
Vergi öncesi kar / (zarar)	327.677.186	92.925.542
Kanunen kabul edilmeyen giderler	14.395.905	9.225.392
Bağışlar	(300)	-
Vergi Matrahı	342.072.791	102.150.934
İndirimli Vergi Matrahı	84.660.367	72.364.999
Hesaplanan Vergi	64.353.106	6.552.906
İndirimli Hesaplanan Vergi	6.958.715	1.914.385
Vergi İndirimi (Uyumlu Mükellef İndirimi)	(2.000.000)	(423.365)
Dönem Vergi Gideri	69.311.821	8.043.926

31 Aralık 2021 tarihi itibariyle Şirket'in geleceğe ait karlara karşı Kurumlar Vergisinden mahsup edebileceği geçmiş yıl zararı bulunmamaktadır.

**Ege Seramik Sanayi ve Ticaret Anonim Şirketi**  
**01 Ocak 2021 – 31 Aralık 2021 Dönemine Ait**  
**Finansal Tablolara İlişkin Açıklayıcı Dipnotlar**  
**(Tutarlar, aksi belirtilmedikçe TL olarak ifade edilmiştir.)**

**40.GELİR VERGİLERİ (ERTELENMİŞ VERGİ VARLIK VE YÜKÜMLÜLÜKLERİ DAHİL DEVAMI)**

Ertelenmiş Vergi

Şirket, ertelenen gelir vergisi varlık ve yükümlülüklerini, bilanço kalemlerinin kayıtlı değerleri ile Vergi Usul Kanunu arasındaki farklı değerlendirmelerin sonucunda ortaya çıkan geçici farkların etkilerini dikkate alarak hesaplamaktadır.

Söz konusu geçici farklar genellikle gelir ve giderlerin, SPK Tebliği ve vergi kanunlarına göre değişik raporlama dönemlerinde muhasebeleştirilmesinden kaynaklanır. 31 Aralık 2008 tarihinden sonra gerçekleşecek geçici farklar üzerinden yükümlülük metoduna göre hesaplanan ertelenen vergi alacağı ve yükümlülüğü için uygulanmakta olup, oran 2017 yılına kadar %20, 2018, 2019 ve 2020 yılları için %22 2021 yılı için ise %25 olarak uygulanmıştır.

31 Aralık 2021 ve 31 Aralık 2020 tarihleri itibariyle ertelenen vergiye konu olan birikmiş geçici farklar ve ertelenen vergi varlık ve yükümlülüklerinin yürürlükteki vergi oranları kullanılarak hazırlanan dökümü aşağıdaki gibidir:

	Birikmiş Geçici Farklar		Vergi Oranı	Ertelenen vergi varlıkları / (yükümlülükleri)	
	31 Aralık 2021	31 Aralık 2020		31 Aralık 2021	31 Aralık 2020
Ertelenen vergi varlıkları / yükümlülükleri					
Çalışanlara sağlanan faydalar	44.208.769	40.594.457	25%	11.052.192	8.930.781
Borç karşılıkları	4.511.888	4.246.770	25%	1.127.972	934.289
Kullanım Yükümlülükleri	(5.293.452)	(1.550.274)	25%	(1.323.363)	(341.060)
Nakit Varklıklar Kur Farkları	(3.972.179)	-	25%	(993.045)	-
Alıcılar Kur Farkı	(6.751.207)	-	25%	(1.687.802)	-
Satıcılar Kur Farkı	3.340.241	-	25%	835.060	-
Banka Kredileri	342.886	22.687	25%	85.722	4.991
Beklenen Satış İadeleri	265.379	607.681	25%	66.345	133.690
Alacak çek ve senet reeskontları	(1.037.207)	(1.123.524)	25%	(259.302)	(247.175)
Şüpheli alacak karşılığı	1.041.397	934.877	25%	260.349	205.673
Maddi duran varlıklar	(27.544.399)	(24.208.108)	25%	(6.886.100)	(5.325.784)
Maddi olmayan duran varlıklar	5.855.319	2.852.527	25%	1.463.830	627.556
Stoklar	18.461.427	9.540.891	25%	4.615.357	2.098.996
Satışlardaki vade farkları	(20.095.663)	(9.580.182)	25%	(5.023.916)	(2.107.640)
Alışlardaki vade farkları	(4.149.310)	(289.519)	25%	(1.037.328)	(63.694)
İndirimli Kurumlar Vergisi	115.480.624	156.249.270	25%	28.870.156	34.374.839
<b>TOPLAM</b>				<b>31.166.128</b>	<b>39.225.461</b>
				<b>31 Aralık 2021</b>	<b>31 Aralık 2020</b>
Açılış bakiyesi				39.225.461	35.535.944
01 Ocak 2020 Düzeltme Etkisi				-	-
Cari yıl ertelenen vergi geliri / (gideri)				(5.640.835)	4.428.353
Öz sermayede yansıtılan ertelenmiş vergi (*)				(2.418.498)	(738.835)
<b>Ertelenen Vergi Varlığı</b>				<b>31.166.128</b>	<b>39.225.461</b>

(\*)TMS 19 Çalışanlara sağlanan faydalar standardında yapılan değişiklik kapsamında aktüeryal kazanç/kayıp tutarına ilişkin hesaplanan ertelenmiş vergi tutarıdır.

**Ege Seramik Sanayi ve Ticaret Anonim Şirketi**  
**01 Ocak 2021 – 31 Aralık 2021 Dönemine Ait**  
**Finansal Tablolara İlişkin Açıklayıcı Dipnotlar**  
**(Tutarlar, aksi belirtilmedikçe TL olarak ifade edilmiştir.)**

#### 41. PAY BAŞINA KAZANÇ

	01 Ocak - 31 Aralık 2021	01 Ocak - 31 Aralık 2020
Net dönem karı	262.662.670	96.369.447
Adi hisse senedi sayısı	7.500.000.000	7.500.000.000
Pay başına kazanç	0,035022	0,012849

#### 42. PAY BAZLI ÖDEMELER

Yoktur. (31 Aralık 2020 Yoktur.)

#### 43. SİGORTA SÖZLEŞMELERİ

Yoktur. (31 Aralık 2020 Yoktur.)

#### 44. KUR DEĞİŞİMİNİN ETKİLERİ

Yoktur. (31 Aralık 2020 Yoktur.)

#### 45. YÜKSEK ENFLASYONLU EKONOMİDE RAPORLAMA

01.01.2005 tarihinden önceki dönemlerde düzenlenen finansal tablolar Türk Lirası'nın satın alma gücündeki değişimin gösterilmesi amacıyla, TMS 29 kapsamında toptan eşya genel fiyat endeksleri kullanılarak enflasyon düzeltmeleri yapılmıştır. Söz konusu standartta yüksek enflasyon dönemlerinde para birimi ile hazırlanan finansal tabloların, düzeltme katsayısı kullanılmak suretiyle, paranın satın alma gücündeki değişimlerin finansal tablo kalemlerine olan etkilerini gidererek, finansal tabloların paranın cari satın alma gücü cinsinden ifade edilmesi öngörülmektedir.

SPK, 17.03.2005 tarihinde almış olduğu bir kararla, Türkiye'de faaliyette bulunan ve SPK tarafından kabul edilen muhasebe ve raporlama ilkelerine ("SPK Finansal Raporlama Standartları") uygun finansal tablo hazırlayan şirketler için, 01.01.2005 tarihinden itibaren geçerli olmak üzere enflasyon muhasebesi uygulamasının gerekli olmadığını ilan etmiştir. Dolayısıyla "Yüksek Enflasyonlu Ekonomilerde Finansal Raporlama" standardı ("TMS 29") uygulanmamıştır.

#### 46. TÜREV ARAÇLAR

Yoktur. (31 Aralık 2020 Yoktur.)

#### 47. FİNANSAL ARAÇLAR

-Kısa Vadeli Finansal Borçlar

	31 Aralık 2021	31 Aralık 2020
Kısa Vadeli Banka Kredileri (*)	13.376.384	19.870.108
Faiz Tahakkukları	94.391	101.246
TOPLAM	13.470.775	19.971.354

(\*) İthalat işlemleri için kullanılan vadesi bir yıldan kısa ithalat kredilerinden oluşmaktadır.

**Ege Seramik Sanayi ve Ticaret Anonim Şirketi**  
**01 Ocak 2021 – 31 Aralık 2021 Dönemine Ait**  
**Finansal Tablolara İlişkin Açıklayıcı Dipnotlar**  
**(Tutarlar, aksi belirtilmedikçe TL olarak ifade edilmiştir.)**

**47.FİNANSAL ARAÇLAR (DEVAMI)**

31 Aralık 2021	Döviz tutarı	Döviz kuru	TL Karşılığı
TL	3.415.171	1	3.415.171
EUR	665.322	15,1139	10.055.605
Toplam kısa vadeli finansal yükümlülükler			13.470.775

31 Aralık 2020	Döviz tutarı	Döviz kuru	TL Karşılığı
TL	-	1	-
EUR	2.217.093	9,0079	19.971.354
Toplam kısa vadeli finansal yükümlülükler			19.971.354

- Diğer Kısa Vadeli Finansal Yükümlülükler

	31 Aralık 2021	31 Aralık 2020
Diğer Finansal Yükümlülükler	1.928.558	2.731.111
TOPLAM	1.928.558	2.731.111

- Diğer Uzun Vadeli Finansal Yükümlülükler

	31 Aralık 2021	31 Aralık 2020
Diğer Finansal Yükümlülükler	2.536.673	2.398.821
TOPLAM	2.536.673	2.398.821

Şirket, TMS 17 ve TFRS Yorum 4'de yer alan kiralama tanımını karşılayan sözleşmeler açısından TFRS 16 kapsamında tekrardan bir değerlendirme yapılmasına gerek duyulmadan, TFRS 16'nın ilk uygulama tarihi olan 1 Ocak 2019 tarihinden itibaren imzalanan yeni sözleşmeler ile 2019 yılında etkisi devam eden uzun vadeli kiralama sözleşmeleri için TFRS 16 standardını uygulamış ve bir yıldan kısa sürede ödenecek tutarlar kısa vadeli yükümlülükler bir yıldan uzun sürede ödenecek tutarları ise uzun vadeli yükümlülük bölümünde finansal tablolarında raporlamıştır.



**Ege Seramik Sanayi ve Ticaret Anonim Şirketi**  
**01 Ocak 2021 – 31 Aralık 2021 Dönemine Ait**  
**Finansal Tablolara İlişkin Açıklayıcı Dipnotlar**  
**(Tutarlar, aksi belirtilmedikçe TL olarak ifade edilmiştir.)**

**48. FİNANSAL ARAÇLARDAN KAYNAKLANAN RİSKLERİN NİTELİĞİ VE DÜZEYİ**

Kredi Riski

Finansal araç türleri itibariyle maruz kalınan kredi riskleri aşağıdaki tabloda gösterilmiştir.

31.12.2021	Alacaklar				Bankalardaki	Türev	Diğer
	Ticari Alacaklar		Diğer Alacaklar		Mevduat	Araçlar	
	İlişkili Taraf	Diğer Taraf	İlişkili Taraf	Diğer Taraf			
Raporlama Tarihi İtibariyle Maruz kalınan azami kredi riski	251.400.485	127.855.847	-	34.063.057	77.318.665	-	117.611.538
(A+B+C+D+E) (*)							
- Azami riskin teminat, vs. ile güvence altına alınmış kısmı	-	-	-	-	-	-	-
A. Vadesi geçmemiş ve değer düşüklüğüne uğramamış finansal varlıkların net değeri	251.400.485	125.870.462		34.063.057	77.318.665		
B. Koşulları yeniden görüşülmüş bulunan, aksi takdirde vadesi geçmiş veya değer düşüklüğüne uğramış sayılacak finansal varlıkların defter değeri	-	-	-	-	-	-	-
C. Vadesi geçmiş ancak değer düşüklüğüne uğramamış varlıkların net defter değeri	-	1.309.505	-	-	-	-	-
D. Değer düşüklüğüne uğrayan varlıkların net defter değerleri		675.880	-	-	-	-	-
-Vadesi geçmiş (brüt defter değeri)		2.390.276	-	-	-	-	-
-Değer düşüklüğü (-)		-1.714.396	-	-	-	-	-
- Net değer teminat vs. ile güvence altına alınmış kısmı	-	-	-	-	-	-	-
- Vadesi geçmemiş (brüt defter değeri)	-	-	-	-	-	-	-
-Değer düşüklüğü (-)	-	-	-	-	-	-	-
- Net değer teminat vs. ile güvence altına alınmış kısmı	-	-	-	-	-	-	-
E. Bilanço dışı kredi riski içeren unsurlar	-	-	-	-	-	-	-

(\*) Tutarın belirlenmesinde, alınan teminatlar gibi kredi güvenilirliğinde artış sağlayan unsurlar dikkate alınmamıştır.

**Ege Seramik Sanayi ve Ticaret Anonim Şirketi**  
**01 Ocak 2021 – 31 Aralık 2021 Dönemine Ait**  
**Finansal Tablolara İlişkin Açıklayıcı Dipnotlar**  
**(Tutarlar, aksi belirtilmedikçe TL olarak ifade edilmiştir.)**

**48.FİNANSAL ARAÇLARDAN KAYNAKLANAN RİSKLERİN NİTELİĞİ VE DÜZEYİ (DEVAMI)**

Finansal araç türleri itibariyle maruz kalınan kredi riskleri:

31.12.2020	Alacaklar				Bankalardaki	Türev	Diğer
	Ticari Alacaklar		Diğer Alacaklar		Mevduat	Araçlar	
	İlişkili Taraf	Diğer Taraf	İlişkili Taraf	Diğer Taraf			
Raporlama Tarihi İtibariyle Maruz kalınan azami kredi riski	126.132.537	59.121.898		22.646.223	64.432.258		37.464.676
(A+B+C+D+E) (*)							
- Azami riskin teminat, vs. ile güvence altına alınmış kısmı	-	-	-	-	-	-	-
A. Vadesi geçmemiş ve değer düşüklüğüne uğramamış finansal varlıkların net değeri	126.132.537	57.792.035	-	-	64.432.258	-	37.464.676
B. Koşulları yeniden görüşülmüş bulunan, aksi takdirde vadesi geçmiş veya değer düşüklüğüne uğramış sayılacak finansal varlıkların defter değeri	-	-	-	-	-	-	-
C. Vadesi geçmiş ancak değer düşüklüğüne uğramamış varlıkların net defter Değeri	-	612.542	-	22.646.223	-	-	-
D. Değer düşüklüğüne uğrayan varlıkların net defter değerleri	-	717.321	-	-	-	-	-
-Vadesi geçmiş (brüt defter değeri)	-	2.325.197	-	-	-	-	-
-Değer düşüklüğü (-)	-	(1.607.876)	-	-	-	-	-
- Net değer teminat vs. ile güvence altına alınmış kısmı	-	-	-	-	-	-	-
- Vadesi geçmemiş (brüt defter değeri)	-	-	-	-	-	-	-
-Değer düşüklüğü (-)	-	-	-	-	-	-	-
- Net değer teminat vs. ile güvence altına alınmış kısmı	-	-	-	-	-	-	-
E. Bilanço dışı kredi riski içeren unsurlar	-	-	-	-	-	-	-

(\*) Tutarın belirlenmesinde, alınan teminatlar gibi kredi güvenilirliğinde artış sağlayan unsurlar dikkate alınmamıştır.

**Ege Seramik Sanayi ve Ticaret Anonim Şirketi**  
**01 Ocak 2021 – 31 Aralık 2021 Dönemine Ait**  
**Finansal Tablolara İlişkin Açıklayıcı Dipnotlar**  
**(Tutarlar, aksi belirtilmedikçe TL olarak ifade edilmiştir.)**

**48.FİNANSAL ARAÇLARDAN KAYNAKLANAN RİSKLERİN NİTELİĞİ VE DÜZEYİ (DEVAMI)**

Vadesi geçmiş ancak değer düşüklüğüne uğramamış varlıkların yaşlandırılması ile ilgili tablo aşağıdaki gibidir.

31.12.2021	Alacaklar				Bankalardaki Mevduat	Türev Araçlar	Diğer
	Ticari Alacaklar		Diğer Alacaklar				
	İlişkili Taraf	Diğer Taraf	İlişkili Taraf	Diğer Taraf			
Vadesi üzerinden 1-30 gün geçmiş	-	1.249.995	-	-	-	-	-
Vadesi üzerinden 1-3 ay geçmiş	-	20	-	-	-	-	-
Vadesi üzerinden 3-12 ay geçmiş	-	-	-	-	-	-	-
Vadesi üzerinden 1-5 yıl geçmiş	-	59.489	-	-	-	-	-
Vadesi üzerinden 5 yıldan fazla geçmiş	-	-	-	-	-	-	-
Teminat vs. ile güvence altına alınan kısmı	-	-	-	-	-	-	-
Toplam	-	1.309.505	-	-	-	-	-

Vadesi geçmiş ancak değer düşüklüğüne uğramamış varlıkların yaşlandırılması ile ilgili tablo aşağıdaki gibidir.

31.12.2020	Alacaklar				Bankalardaki Mevduat	Türev Araçlar	Diğer
	Ticari Alacaklar		Diğer Alacaklar				
	İlişkili Taraf	Diğer Taraf	İlişkili Taraf	Diğer Taraf			
Vadesi üzerinden 1-30 gün geçmiş	-	549.062	-	-	-	-	-
Vadesi üzerinden 1-3 ay geçmiş	-	-	-	-	-	-	-
Vadesi üzerinden 3-12 ay geçmiş	-	-	-	-	-	-	-
Vadesi üzerinden 1-5 yıl geçmiş	-	63.480	-	-	-	-	-
Vadesi üzerinden 5 yıldan fazla geçmiş	-	-	-	-	-	-	-
Teminat vs. ile güvence altına alınan kısmı	-	-	-	-	-	-	-
Toplam	-	612.542	-	-	-	-	-

**Ege Seramik Sanayi ve Ticaret Anonim Şirketi**  
**01 Ocak 2021 – 31 Aralık 2021 Dönemine Ait**  
**Finansal Tablolara İlişkin Açıklayıcı Dipnotlar**  
**(Tutarlar, aksi belirtilmedikçe TL olarak ifade edilmiştir.)**

**48.FİNANSAL ARAÇLARDAN KAYNAKLANAN RİSKLERİN NİTELİĞİ VE DÜZEYİ (DEVAMI)**

Likidite Riski

Türev ve türev olmayan finansal yükümlülüklerle ilişkin likidite risk tablosu aşağıda sunulmuştur.

31.12.2021

Sözleşme uyarınca vadeler	Defter Değeri	Sözleşme uyarınca nakit çıkışları toplamı (=I+II+III+IV)	3 aydan kısa (I)	3-12 ay arası (II)	1-5 yıl arası (III)	5 yıldan uzun (IV)
Türev Olmayan Finansal Yükümlülükler	321.698.328	321.698.329	189.035.969	128.197.129	-	-
Banka kredileri	13.470.775	13.470.775	7.121.366	6.349.409	-	-
Diğer Finansal Yükümlülükler	4.465.231	4.465.231	-	-	-	-
Ticari borçlar	300.341.106	300.341.106	178.493.387	121.847.720	-	-
Diğer borçlar	3.421.216	3.421.216	3.421.216	-	-	-
Sözleşme uyarınca vadeler	Defter Değeri	Sözleşme uyarınca nakit çıkışları toplamı (=I+II+III+IV)	3 aydan kısa (I)	3-12 ay arası (II)	1-5 yıl arası (III)	5 yıldan uzun (IV)
Türev Finansal Yükümlülükler (Net)	-	-	-	-	-	-
Türev nakit girişleri	-	-	-	-	-	-
Türev nakit çıkışları	-	-	-	-	-	-

**Ege Seramik Sanayi ve Ticaret Anonim Şirketi**  
**01 Ocak 2021 – 31 Aralık 2021 Dönemine Ait**  
**Finansal Tablolara İlişkin Açıklayıcı Dipnotlar**  
**(Tutarlar, aksi belirtilmedikçe TL olarak ifade edilmiştir.)**

**48.FİNANSAL ARAÇLARDAN KAYNAKLANAN RİSKLERİN NİTELİĞİ VE DÜZEYİ (DEVAMI)**

31.12.2020

Sözleşme uyarınca vadeler	Defter Değeri	Sözleşme uyarınca nakit çıkışları toplamı (=I+II+III+IV)	3 aydan kısa (I)	3-12 ay arası (II)	1-5 yıl arası (III)	5 yıldan uzun (IV)
Türev Olmayan Finansal Yükümlülükler	183.273.915	186.569.632				-
Banka kredileri	19.971.354	20.045.350	6.132.983	13.912.367		-
Diğer Finansal Yükümlülükler	5.129.932	5.129.932				
Ticari borçlar	157.386.961	160.608.681	81.033.947	73.494.402	6.080.333	-
Diğer borçlar	1.862.089	1.862.089	1.862.089	-	-	-
Sözleşme uyarınca vadeler	Defter Değeri	Sözleşme uyarınca nakit çıkışları toplamı (=I+II+III+IV)	3 aydan kısa (I)	3-12 ay arası (II)	1-5 yıl arası (III)	5 yıldan uzun (IV)
Türev Finansal Yükümlülükler (Net)	-	-	-	-	-	-
Türev nakit girişleri	-	-	-	-	-	-
Türev nakit çıkışları	-	-	-	-	-	-

**Ege Seramik Sanayi ve Ticaret Anonim Şirketi**  
**01 Ocak 2021 - 31 Aralık 2021 Dönemine Ait**  
**Finansal Tablolara İlişkin Açıklayıcı Dipnotlar**  
**(Tutarlar, aksi belirtilmedikçe TL olarak ifade edilmiştir.)**

**48. FİNANSAL ARAÇLARDAN KAYNAKLANAN RİSKLERİN NİTELİĞİ VE DÜZEYİ (DEVAMI)**

Piyasa Riski

Piyasa riski faiz oranlarında, kurlarda veya menkul kıymetlerin değerinde meydana gelecek ve Şirket'i olumsuz etkileyecek değişimlerdir.

	DÖVİZ POZİSYONU TABLOSU					31 Aralık 2020				
	TL Karşılığı (Fonksiyonel para birimi)	ABD Doları	Avro	GBP	Diğer	TL Karşılığı (Fonksiyonel para birimi)	ABD Doları	Avro	GBP	Diğer
1. Ticari Alacaklar	256.274.559	18.468.203	528.686	118.873	-	129.129.333	16.629.559	613.877	153.896	-
2a. Parasal Finansal Varlıklar (Kasa, Banka hesapları dahil)	150.327.204	9.914.361	1.204.948	-	-	84.762.330	8.585.979	2.413.098	-	-
2b. Parasal Olmayan Finansal Varlıklar	-	-	-	-	-	-	-	-	-	-
3. Diğer	6.906.519	65.011	400.351	-	-	1.624.909	79.745	115.404	-	-
<b>4. Dönen Varlıklar (1+2+3)</b>	<b>413.508.281</b>	<b>28.447.576</b>	<b>2.133.985</b>	<b>118.873</b>	<b>-</b>	<b>215.516.572</b>	<b>25.295.283</b>	<b>3.142.379</b>	<b>153.896</b>	<b>-</b>
5. Ticari Alacaklar	-	-	-	-	-	-	-	-	-	-
6a. Parasal Finansal Varlıklar	-	-	-	-	-	-	-	-	-	-
6b. Parasal Olmayan Finansal Varlıklar	-	-	-	-	-	-	-	-	-	-
7. Diğer	-	-	-	-	-	-	-	-	-	-
<b>8. Duran Varlıklar (5+6+7)</b>	<b>-</b>	<b>-</b>	<b>-</b>	<b>-</b>	<b>-</b>	<b>-</b>	<b>-</b>	<b>-</b>	<b>-</b>	<b>-</b>
<b>9. Toplam Varlıklar (4+8)</b>	<b>413.508.281</b>	<b>28.447.576</b>	<b>2.133.985</b>	<b>118.873</b>	<b>-</b>	<b>215.516.572</b>	<b>25.295.283</b>	<b>3.142.379</b>	<b>153.896</b>	<b>-</b>
10. Ticari Borçlar	117.406.648	2.146.390	5.871.807	-	-	67.440.491	1.293.143	6.428.403	4.200	-
11. Finansal Yükümlülükler	10.011.254	-	662.387	-	-	19.948.668	-	2.214.575	-	-
12a. Parasal Olan Diğer Yükümlülükler	538.757	26.242	12.461	-	-	370.609	50.487	1	-	-
12b. Parasal Olmayan Diğer Yükümlülükler	-	-	-	-	-	-	-	-	-	-
<b>13. Kısa Vadeli Yükümlülükler (10+11+12)</b>	<b>127.956.659</b>	<b>2.172.633</b>	<b>6.546.655</b>	<b>-</b>	<b>-</b>	<b>87.759.768</b>	<b>1.343.630</b>	<b>8.642.979</b>	<b>4.200</b>	<b>-</b>
14. Ticari Borçlar	-	-	-	-	-	-	-	-	-	-
15. Finansal Yükümlülükler	-	-	-	-	-	-	-	-	-	-
16a. Parasal Olan Diğer Yükümlülükler	-	-	-	-	-	-	-	-	-	-
16b. Parasal Olmayan Diğer Yükümlülükler	-	-	-	-	-	-	-	-	-	-
<b>17. Uzun Vadeli Yükümlülükler (14+15+16)</b>	<b>-</b>	<b>-</b>	<b>-</b>	<b>-</b>	<b>-</b>	<b>-</b>	<b>-</b>	<b>-</b>	<b>-</b>	<b>-</b>
<b>18. Toplam Yükümlülükler (13+17)</b>	<b>127.956.659</b>	<b>2.172.633</b>	<b>6.546.655</b>	<b>-</b>	<b>-</b>	<b>87.759.768</b>	<b>1.343.630</b>	<b>8.642.979</b>	<b>4.200</b>	<b>-</b>
<b>19. Bilanço Dışı Türev Araçların Net Varlık/(Yükümlülük) Pozisyonu (19a-19b)</b>	<b>-</b>	<b>-</b>	<b>-</b>	<b>-</b>	<b>-</b>	<b>-</b>	<b>-</b>	<b>-</b>	<b>-</b>	<b>-</b>
19a. Elde Edilen Toplam Varlık Tutarı	-	-	-	-	-	-	-	-	-	-
19b. Elde Edilen Toplam Yükümlülük Tutarı	-	-	-	-	-	-	-	-	-	-
<b>20. Net Yabancı Para varlık/ (Yükümlülük) Pozisyonu (9-18+19)</b>	<b>285.551.623</b>	<b>26.274.943</b>	<b>(4.412.671)</b>	<b>118.873</b>	<b>-</b>	<b>127.756.805</b>	<b>23.951.654</b>	<b>(5.500.600)</b>	<b>149.696</b>	<b>-</b>
<b>21. Parasal Kalemler Net Yabancı Para Varlık/ (Yükümlülük) Pozisyonu (=1+2a+5+6a-10-11-12a-14-15-16a)</b>	<b>278.645.104</b>	<b>26.209.932</b>	<b>(4.813.022)</b>	<b>118.873</b>	<b>-</b>	<b>126.131.895</b>	<b>23.871.909</b>	<b>(5.616.004)</b>	<b>149.696</b>	<b>-</b>
<b>22. Döviz Hedge'i İçin Kullanılan Finansal Araçların Toplam Gerçeğe Uygun Değeri</b>	<b>-</b>	<b>-</b>	<b>-</b>	<b>-</b>	<b>-</b>	<b>-</b>	<b>-</b>	<b>-</b>	<b>-</b>	<b>-</b>
23. İhracat	643.429.440	59.219.564	8.627.777	2.082.686	-	433.510.723	51.612.474	6.415.937	2.000.019	-
24. İthalat	61.488.944	2.314.972	3.862.876	114.879	-	55.644.314	1.276.830	5.631.761	42.924	-

**Ege Seramik Sanayi ve Ticaret Anonim Şirketi**  
**01 Ocak 2021 – 31 Aralık 2021 Dönemine Ait**  
**Finansal Tablolara İlişkin Açıklayıcı Dipnotlar**  
**(Tutarlar, aksi belirtilmedikçe TL olarak ifade edilmiştir.)**

**48.FİNANSAL ARAÇLARDAN KAYNAKLANAN RİSKLERİN NİTELİĞİ VE DÜZEYİ (DEVAMI)**

Döviz Pozisyonu Duyarlılık Analizi

<b>Döviz Kuru Duyarlılık Analizi Tablosu</b>				
<b>31 Aralık 2021</b>				
	<b>Kar/Zarar</b>		<b>Özkaynaklar</b>	
	Yabancı paranın değer kazanması	Yabancı paranın değer kaybetmesi	Yabancı paranın değer kazanması	Yabancı paranın değer kaybetmesi
ABD Doları'nın TL karşısında % 20 değişmesi halinde;				
1- ABD Doları net varlık/yükümlülüğü	70.033.316	(70.033.316)	-	-
2- ABD Doları riskinden korunan kısım (-)	-	-	-	-
<b>3- ABD Doları Net Etki (1+2)</b>	<b>70.033.316</b>	<b>(70.033.316)</b>	-	-
Avro'nun TL karşısında % 20 değişmesi halinde;				
4- Avro net varlık/yükümlülüğü	(13.350.141)	13.350.141	-	-
5- Avro riskinden korunan kısım (-)	-	-	-	-
<b>6- Avro Net Etki (4+5)</b>	<b>(13.350.141)</b>	<b>13.350.141</b>	-	-
Diğer Dövizlerin TL karşısında % 20 değişmesi halinde;				
7- Diğer Döviz net varlık/yükümlülüğü	-	-	-	-
8- Diğer Döviz riskinden korunan kısım (-)	-	-	-	-
<b>9- Diğer Döviz Net Etki (7+8)</b>	<b>-</b>	<b>-</b>	-	-
<b>TOPLAM (3+6+9+12)</b>	<b>56.683.174</b>	<b>(56.683.174)</b>	-	-
<b>31 Aralık 2020</b>				
	<b>Kar/Zarar</b>		<b>Özkaynaklar</b>	
	Yabancı paranın değer kazanması	Yabancı paranın değer kaybetmesi	Yabancı paranın değer kazanması	Yabancı paranın değer kaybetmesi
ABD Doları'nın TL karşısında % 20 değişmesi halinde;				
1- ABD Doları net varlık/yükümlülüğü	35.163.423	(35.163.423)	-	-
2- ABD Doları riskinden korunan kısım (-)	-	-	-	-
<b>3- ABD Doları Net Etki (1+2)</b>	<b>35.163.423</b>	<b>(35.163.423)</b>	-	-
Avro'nun TL karşısında % 20 değişmesi halinde;				
4- Avro net varlık/yükümlülüğü	(9.909.772)	9.909.772	-	-
5- Avro riskinden korunan kısım (-)	-	-	-	-
<b>6- Avro Net Etki (4+5)</b>	<b>(9.909.772)</b>	<b>9.909.772</b>	-	-
GBP'nin TL karşısında % 20 değişmesi halinde;				
7- Diğer Döviz net varlık/yükümlülüğü	-	-	-	-
8- Diğer Döviz riskinden korunan kısım (-)	-	-	-	-
<b>9- GBP Net Etki (7+8)</b>	<b>-</b>	<b>-</b>	-	-
<b>TOPLAM (3+6+9+12)</b>	<b>25.253.651</b>	<b>(25.253.651)</b>	-	-

**49.FİNANSAL ARAÇLAR (GERÇEĞE UYGUN DEĞER AÇIKLAMALARI VE FİNANSAL RİSKTEN KORUNMA MUHASEBESİ ÇERÇEVESİNDEKİ AÇIKLAMALAR)**

Rayiç Değer

Rayiç değer, bir varlığın cari bir işlemde istekli taraflar arasında alım satımına konu olan fiyatını ifade eder.

Yabancı para cinsinden olan finansal varlıklar ve yükümlülükler bilanço tarihindeki piyasa fiyatlarına yaklaşan döviz kurlarından çevrilmiştir.

Aşağıdaki metotlar ve varsayımlar rayiç değeri belirlemenin mümkün olduğu durumlarda her bir finansal aracın rayiç değerini tahmin etmekte kullanılmıştır.



**49. FİNANSAL ARAÇLAR (GERÇEĞE UYGUN DEĞER AÇIKLAMALARI VE FİNANSAL RİSKTEN KORUNMA MUHASEBESİ ÇERÇEVESİNDEKİ AÇIKLAMALAR) (DEVAMI)**

Finansal Varlıklar

Kısa vadeli olmalarından ve önemsiz kredi riskine tabi olmalarından dolayı nakit ve nakit eşdeğeri varlıklar ile tahakkuk etmiş faizleri ve diğer finansal varlıkların taşınan değerlerinin rayiç değerlerine yakın olduğu düşünülmektedir. Ticari alacakların şüpheli alacaklar karşılığı düşüldükten sonraki taşınan değerlerinin rayiç değerlerine yakın olduğu düşünülmektedir.

Finansal Yükümlülükler

Ticari borçların ve diğer parasal yükümlülüklerin kısa vadeli olmaları nedeniyle rayiç değerlerinin taşıdıkları değere yaklaştığı düşünülmektedir. Banka kredileri iskonto edilmiş maliyet ile ifade edilir ve işlem maliyetleri kredilerin ilk maliyetine eklenir. Üzerindeki faiz oranları değişen piyasa koşulları dikkate alınarak güncellendiği için kredilerin rayiç değerlerinin taşıdıkları değeri ifade ettiği düşünülmektedir. Kısa vadeli olmaları sebebiyle ticari borçların rayiç değerlerinin taşıdıkları değere yakın olduğu öngörülmektedir.

**50. RAPORLAMA DÖNEMİNDEN SONRAKİ OLAYLAR**

Yoktur.

**51. FİNANSAL TABLOLARI ÖNEMLİ ÖLÇÜDE ETKİLEYEN YA DA FİNANSAL TABLOLARIN AÇIK, YORUMLANABİLİR VE ANLAŞILABİLİR OLMASI AÇISINDAN AÇIKLANMASI GEREKEN DİĞER HUSUSLAR**

Yoktur. (31.12.2020: Yoktur)

**52. TMS'YE İLK GEÇİŞ**

Yoktur. (31.12.2020: Yoktur)

**Ege Seramik Sanayi ve Ticaret Anonim Şirketi**  
**01 Ocak 2021 – 31 Aralık 2021 Dönemine Ait**  
**Finansal Tablolara İlişkin Açıklayıcı Dipnotlar**  
**(Tutarlar, aksi belirtilmedikçe TL olarak ifade edilmiştir.)**

**53. NAKİT AKIŞ TABLOSUNA İLİŞKİN AÇIKLAMALAR**

Nakit ve Nakit Benzerleri

	31 Aralık 2021	31 Aralık 2020
Kasa	1.811	4.376
Banka	77.318.665	64.432.258
-Vadesiz mevduat	24.002.665	6.460.558
-Vadeli mevduat	53.316.000	57.971.700
Vadesiz çekler	-	-
Diğer hazır değerler	117.611.538	37.464.676
-Repo	80.309.500	25.273.615
-POS Hesapları	37.302.038	12.191.061
<b>TOPLAM</b>	<b>194.932.014</b>	<b>101.901.310</b>
Batık Banka Risk Karşılığı (-)	-	-
<b>TOPLAM</b>	<b>194.932.014</b>	<b>101.901.310</b>

-31 Aralık 2021 tarihi itibarıyla vadeli mevduat ve repo tutarlarına ilişkin detaylar aşağıda sunulmuştur:

Repo Para birimi	Vade	Faiz oranı	31.12.2021 TL
TL	31.12.2021	16,00%	7.000.000
<b>TOPLAM</b>			<b>7.000.000</b>

Repo Para birimi	Vade	Faiz oranı	31.12.2021 USD	31.12.2021 TL
USD	31.12.2021	0,10%	5.500.000	73.309.500
<b>TOPLAM</b>			<b>5.500.000</b>	<b>73.309.500</b>

-31 Aralık 2020 tarihi itibarıyla vadeli mevduat ve repo tutarlarına ilişkin detaylar aşağıda sunulmuştur:

Repo Para birimi	Vade	Faiz oranı	31.12.2020 TL
TL	4.01.2021	13,25%	4.500.000
<b>TOPLAM</b>			<b>4.500.000</b>

Repo Para birimi	Vade	Faiz oranı	31.12.2020 USD	31.12.2020 TL
USD	4.01.2021	0,10%	2.830.000	20.773.615
<b>TOPLAM</b>			<b>2.830.000</b>	<b>20.773.615</b>

**Ege Seramik Sanayi ve Ticaret Anonim Şirketi**  
**01 Ocak 2021 – 31 Aralık 2021 Dönemine Ait**  
**Finansal Tablolara İlişkin Açıklayıcı Dipnotlar**  
**(Tutarlar, aksi belirtilmedikçe TL olarak ifade edilmiştir.)**

**53.NAKİT AKIŞ TABLOSUNA İLİŞKİN AÇIKLAMALAR (DEVAMI)**

Vadeli Mevduat Para birimi	Vade	Faiz oranı	31.12.2021 USD	31.12.2021 TL
USD	8.12.2021	1,15%	2.500.000	33.322.500
USD	28.12.2021	1,30%	1.500.000	19.993.500
<b>TOPLAM</b>			<b>4.000.000</b>	<b>53.316.000</b>

Vadeli Mevduat Para birimi	Vade	Faiz oranı	31.12.2020 USD	31.12.2020 TL
USD	11.01.2021	3,00%	750.000	5.505.375
USD	25.01.2021	3,00%	1.250.000	9.175.625
USD	25.01.2021	3,00%	1.500.000	11.010.750
USD	2.02.2021	3,00%	1.250.000	9.175.625
USD	25.01.2021	3,10%	1.000.000	7.340.500
<b>TOPLAM</b>			<b>5.750.000</b>	<b>42.207.875</b>

Vadeli Mevduat Para birimi	Vade	Faiz oranı	31.12.2020 EUR	31.12.2020 TL
EUR	18.01.2021	2,20%	1.750.000	15.763.825
<b>TOPLAM</b>			<b>1.750.000</b>	<b>15.763.825</b>

Nakit akış tablosundaki nakit giriş çıkışı yaratmayan hareketler yıllar itibariyle aşağıdaki gibidir:

	01.01.2021- 31.12.2021	01.01.2020- 31.12.2020
<b>A. İŞLETME FAALİYETLERİNDEN NAKİT AKIŞLARI</b>	<b>224.548.824</b>	<b>135.483.231</b>
Dönem Karı/(Zararı)	262.662.670	96.369.447
Dönem Net Karı/(Zararı) Mutabakatı İle İlgili Düzeltmeler	103.645.801	31.800.143
Amortisman ve İtfa Giderleri İle İlgili Düzeltmeler	25.708.524	20.449.827
Değer Düşüklüğü/(İptali) İle İlgili Düzeltmeler	(993)	(7.720)
Stok Değer Düşüklüğü (İptali) ile İlgili Düzeltmeler	(993)	(7.720)
Karşılıklar İle İlgili Düzeltmeler	15.169.555	9.277.209
Çalışanlara Sağlanan Faydalara İlişkin Karşılıklar (İptali) ile İlgili Düzeltmeler	9.929.963	8.708.895
Diğer Karşılıklar (İptalleri) ile İlgili Düzeltmeler	4.978.465	(628.186)
Dava ve/veya Ceza Karşılıkları (İptali) ile İlgili Düzeltmeler	(199.415)	695.795
Muhtemel Riskler için Ayrılan Serbest Karşılıklar (İptali) ile İlgili Düzeltmeler	(3.990)	(1.776)
Garanti Karşılıkları (İptali) ile İlgili Düzeltmeler	464.532	502.481
Faiz (Gelirleri) ve Giderleri İle İlgili Düzeltmeler	586.813	449.356
Faiz Gelirleri ile İlgili Düzeltmeler	(552.977)	(281.143)
Faiz Giderleri ile İlgili Düzeltmeler	1.139.790	730.499
Vergi (Geliri) Gideri İle İlgili Düzeltmeler	74.952.656	3.615.573
Duran Varlıkların Elden Çıkarılmasından Kaynaklanan Kayıplar (Kazançlar) İle İlgili Düzeltmeler	(2.544.826)	(515.628)
Maddi Duran Varlıkların Elden Çıkarılmasından Kaynaklanan Kayıplar (Kazançlar) ile İlgili Düzeltmeler	(2.544.826)	(515.628)
Kar/Zarar Mutabakatı ile İlgili Diğer Düzeltmeler	(10.225.929)	(1.468.475)
İşletme Sermayesinde Gerçekleşen Değişimler	(141.759.647)	7.313.641

#### **54. ÖZKAYNAKLAR DEĞİŞİM TABLOSUNA İLİŞKİN AÇIKLAMALAR**

Şirket'in özkaynak değişim tablosu SPK'nın 07.06.2013 tarihli ve 2013/19 sayılı Haftalık Bülteni'nde yayımladığı duyuru ile uygulanması zorunlu kılınan, finansal tablo ve dipnot gösterim esaslarına uygun olarak sunulmuştur.

Dipnot 2'de açıklanan muhasebe politikalarındaki değişikliklerin etkisi ile birikmiş kar/zararlar hesabı ile diğer kapsamlı gelirden gösterilen kar veya zarar olarak yeniden sınıflandırılmayacak birikmiş diğer kapsamlı gelirler/giderlerin etkileri özkaynak değişim tablosunda gösterilmiştir.

## 22. 2021 Yılı Kurumsal Yönetim İlkelerine Uyum Beyanı

Ege Seramik Sanayi ve Ticaret A.Ş. (Bundan böyle Şirket diye anılacaktır) SPK'nın 3 Ocak 2014 tarihinde 28871 sayılı Resmi Gazete'de yayınlanarak yürürlüğe giren "Kurumsal Yönetim Tebliği" kapsamındaki zorunlu ilkelere uymaktadır ve bu ilkeleri uygulamaktadır.

Şirketimizin Kurumsal Yönetim İlkeleri Uyum Raporu [www.egeseramik.com](http://www.egeseramik.com) web sitesi içerisinde, "Yatırımcı İlişkileri" Bölümünün "Kurumsal Yönetim Uyum Raporu" başlığında ve yine bu yıllara ait Faaliyet Raporlarımız içinde yatırımcılarımızın bilgisine sunulmuştur.

Ege Seramik, Sermaye Piyasası Kurulu tarafından yayımlanan Kurumsal Yönetim İlkeleri ile Kurumsal Yönetimin Şeffaflık, Adillik, Sorumluluk ve Hesap Verebilirliğe dayalı dört prensibine uymayı ve gelişen koşullara bağlı olarak uyum sağlanacak konularda düzenlemeler yapmayı kendisine ilke edinmiştir.

Ege Seramik, Kurumsal Yönetim İlkeleri doğrultusunda gerekli adımları atmış ve bugüne kadar gerçekleştirmiş olduğu tüm faaliyetler ve Kurumsal Yönetim İlkeleri'ne uyum konusundaki kararlılığı ile de tüm hissedarlarına ve tüm menfaat sahiplerine karşı sorumluluğunun bilincinde olduğunu göstermiştir.

Ege Seramik, Kurumsal Yönetim İlkelerine tam uyumun önemine inanmaktadır. Ancak zorunlu olmayan ilkelerin bir kısmında uygulamada yaşanan zorluklar, bazı ilkelere uyum konusunda gerek ülkemizde, gerekse uluslararası platformda devam eden tartışmalar, bazı ilkelerin ise piyasanın ve Şirketin mevcut yapısı ile tam örtüşmemesi gibi nedenlerle tam uyum henüz sağlanamamıştır. Konuyla ilgili gelişmeler izlenmekte olup uyuma yönelik çalışmalarımız devam etmektedir.

Şirket, II-17.1 sayılı Kurumsal Yönetim Tebliği'nde ("Tebliğ") yer alan, uygulanması

zorunlu tutulan ilkelerin tamamına uymaktadır.

Tebliğ'in 4.3.9 nolu maddesinde yer alan "yönetim kurulunda kadın üye oranı için %25'den az olmamak kaydıyla hedef oran ve hedef zaman belirler ve bu hedeflere ulaşmak için politika oluşturur" tavsiyesine ilişkin yazılı bir şirket politikası bulunmamasına rağmen 2021 yılında Yönetim Kurulunda kadın üye oranı %50 olarak gerçekleşmiştir.

Bunun yanı sıra, Tebliğ'in 4.5.1 nolu maddesinde yer alan "Aday Gösterme Komitesi" ve "Ücret Komitesi" yükümlülükleri, "Kurumsal Yönetim Komitesi" tarafından üstlenilmiş olup, yine Tebliğ'in 4.5.5 nolu maddesinde "bir yönetim kurulu üyesinin birden fazla komitede yer almaması tavsiyesine uyulmasına özen gösterilmesine rağmen, komite üyeliğinin gerektirdiği iş uzmanlığı nedeniyle, bir Yönetim Kurulu üyemiz birden fazla komitede üye olabilmektedir."

Önümüzdeki dönemde de ilkelere uyum için; Sermaye Piyasası Kurulu tarafından 3 Ocak 2014 tarihli Resmi Gazete'de yayınlanarak yürürlüğe giren SPK II-17.1 sayılı

Kurumsal Yönetim Tebliğindeki düzenlemeler ve uygulamalar dikkate alınarak gerekli çalışmalar sürdürülecektir.

### - 2021 Yılı Kurumsal Yönetim Uyum Raporu

2021 Yılı Kurumsal Yönetim Uyum Raporu, 2021 Yılı Faaliyet Raporu ekinde, Kamuyu Aydınlatma Platformu ve [www.egeseramik.com](http://www.egeseramik.com) web adresinde yayınlanmaktadır

### - 2021 Yılı Kurumsal Yönetim Bilgi Formu

2021 Yılı Kurumsal Yönetim Bilgi Formu, 2021 Yılı Faaliyet Raporu ekinde, Kamuyu Aydınlatma Platformu ve [www.egeseramik.com](http://www.egeseramik.com) web adresinde yayınlanmaktadır.

